



Schramberg

Schwarzwaldqualität erleben



**Jahresabschluss
2022**



A.	Feststellung, Verwendung und Bekanntmachung	1 – 6
B.	Allgemeines	7 – 44
C.	Statistik	45 – 78
D.	Rechenschaftsbericht	79 – 124
E.	Gesamtergebnisrechnung	125 – 134
F.	Gesamtfinanzrechnung	135 – 138
G.	Bilanz	139 – 142
H.	Teilrechnungen mit Investitionsprogramm	143 – 144
	THH 1 Zentrale Verwaltung	145 – 174
	THH 2 Technische Serviceleistungen	175 – 186
	THH 3 Grundstücksmanagement	187 – 194
	THH 4 Bürgerservice/Sicherheit und Ordnung	195 – 220
	THH 5 Schulen/Kinder/Soziales	221 – 256
	THH 6 Kultur/Sport/Tourismus	257 – 298
	THH 7 Bauverwaltung/Stadtplanung	299 – 320
	THH 8 Infrastruktur und Umwelt	321 – 376
	THH 9 Allgemeine Finanzwirtschaft	377 – 402
I.	Anhang gem. § 53 GemHVO	403 – 414
Anlage 01	Übersicht Stand des Vermögens	415 – 416
Anlage 02	Übersicht Stand der Schulden	417 – 418
Anlage 03	Übersicht Stand der Rücklagen	419 – 420
Anlage 04	Übersicht Stand der Rückstellungen	421 – 422
Anlage 05	Übersicht Stand an Beitrags-/ Gebühren-/ Steuersätzen	423 – 430
ANHANG 01	Jahresabschluss EB Wirtschaftsförderung; Auszug	431 – 432
ANHANG 02	Jahresabschluss EB Spittel-Seniorenzentrum; Auszug	433 – 434
ANHANG 03	Jahresabschluss EB Stadtwerke; Auszug	435 – 436





I. Feststellung

Aufgrund von § 95b der Gemeindeordnung Baden- Württemberg (GemO) hat der Gemeinderat am 20.07.2023 folgende Jahresrechnung beschlossen und wie folgt festgestellt:

1	Ergebnisrechnung	
1.1	Summe der ordentlichen Erträge	76.332.910,61 €
1.2	Summe der ordentlichen Aufwendungen	- 67.881.156,73 €
1.3	=Ordentliches Ergebnis (Saldo aus 1.1 und 1.2)	8.451.753,88 €
1.4	Summe außerordentliche Erträge	2.603.646,89 €
1.5	Summe außerordentliche Aufwendungen	- 154.693,55 €
1.6	=Sonderergebnis (Saldo aus 1.4 und 1.5)	2.448.953,34 €
1.7	Gesamtergebnis (Summe aus 1.3 und 1.6)	10.900.707,22 €
2	Finanzrechnung	
2.1	Summe der Einzahlungen aus laufender Verwaltungstätigkeit	74.296.778,66 €
2.2	Summe der Auszahlungen aus laufender Verwaltungstätigkeit	- 57.752.044,33 €
2.3	=Zahlungsmittel<u>überschuss</u>/-bedarf Finanzrechnung (Saldo aus 2.1 und 2.2)	16.544.734,33 €
2.4	Summe der Einzahlungen aus Investitionstätigkeit von	10.296.140,52 €
2.5	Summe der Auszahlungen aus Investitionstätigkeit von	- 13.378.070,03 €
2.6	= Finanzierungsmittel<u>überschuss</u>/-<u>bedarf</u> aus Investitionstätigkeit (Saldo aus 2.4 und 2.5)	- 3.081.929,51 €
2.7	Finanzierungs<u>überschuss</u> / -<u>bedarf</u> (Saldo aus 2.3 und 2.6)	13.462.804,82 €
2.8	Summe der Einzahlungen aus Finanzierungstätigkeit	- €
2.9	Summe der Auszahlungen aus Finanzierungstätigkeit	- 1.220.000,00 €
2.10	= Finanzierungsmittel<u>überschuss</u> / -<u>bedarf</u> aus Finanzierungstätigkeit (Saldo aus 2.8 und 2.9)	- 1.220.000,00 €
2.11	= Änderung des Finanzierungsmittelbestands (Saldo aus 2.7 und 2.10)	12.242.804,82 €
2.12	Zahlungsmittel<u>überschuss</u>/bedarf aus haushaltsunwirksamen Ein-/Auszahlungen	- 6.541.321,85 €
2.13	Anfangsbestand an Zahlungsmittel aus Vorjahr	1.021.417,34 €
2.14	Veränderung des Bestands an Zahlungsmittel (Saldo aus 2.11 und 2.12)	5.701.482,97 €
2.15	= Endbestand an Zahlungsmittel am Ende des Haushaltsjahres (Saldo aus 2.13 und 2.14)	6.722.900,31 €

3 Bilanz		
3.1	Immaterielles Vermögen	121.436,07 €
3.2	Sachvermögen	157.758.204,70 €
3.3	Finanzvermögen	32.051.792,46 €
3.4	Abgrenzungsposten	5.512.756,73 €
3.5	Nettoposition	- €
3.6	Gesamtbetrag auf der Aktivseite (Summe 3.1 bis 3.5)	195.444.189,96 €
3.7	Basiskapital	97.339.462,20 €
3.8	Rücklagen	32.085.780,21 €
3.9	Fehlbeträge des ordentlichen Ergebnisses	- €
3.10	Sonderposten	50.985.600,83 €
3.11	Rückstellungen	5.016.671,04 €
3.12	Verbindlichkeiten	6.618.898,72 €
3.13	Passive Rechnungsabgrenzungsposten	3.397.776,96 €
3.14	Gesamtbetrag auf der Passivseite (Summe 3.7 bis 3.13)	195.444.189,96 €

II. Verwendung des Jahresergebnisses

Detaillierte Darstellung der Behandlung von Überschüssen und Fehlbeträgen ²⁾		drittvorange-	zweitvorange-	Vorjahr	Haushaltsjahr
		gangenes Jahr ³⁾	gangenes Jahr ³⁾		
		EUR	EUR	EUR	EUR
		1	2	3	4
1.	beim ordentlichen Ergebnis				
1.1	Abdeckung von Fehlbeträgen aus Vorjahren aus dem ordentlichen Ergebnis	0,00	0,00	0,00	0,00
1.2	Zuführung zur Rücklage aus Überschüssen des ordentlichen Ergebnisses	3.803.967,63	4.694.214,55	0,00	8.451.753,88
1.3	Minderung des Basiskapitals nach Artikel 13 Abs. 6 des Gesetzes zur Reform des Gemeinde-haushaltsrechts	0,00	0,00	0,00	0,00
1.4	Entnahme aus der Rücklage aus Überschüssen des ordentlichen Ergebnisses	0,00	0,00	-1.984.144,60	0,00
1.5	Verwendung des Überschusses des Sonderergebnisses zum Ausgleich des ordentlichen Ergebnisses	0,00	0,00	0,00	0,00
1.6	Verrechnung eines Fehlbetrags beim ordentlichen Ergebnis mit der Rücklage aus Überschüssen des Sonderergebnisses	0,00	0,00	0,00	0,00
1.7	Fehlbetragsvortrag auf das ordentliche Ergebnis folgender Haushaltsjahre	0,00	0,00	0,00	0,00
1.8	Verrechnung eines Fehlbetrags beim ordentlichen Ergebnis mit dem Basiskapital	0,00	0,00	0,00	0,00
2.	beim Sonderergebnis				
2.1	Zuführung zur Rücklage aus Überschüssen des Sonderergebnisses	30.871,32	8.211,71	108.075,56	2.448.953,34
2.2	Verrechnung eines Fehlbetrags beim Sonderergebnis mit der Rücklage aus Überschüssen des Sonderergebnisses	0,00	0,00	0,00	0,00
2.3	Verrechnung eines Fehlbetrags beim Sonderergebnis mit dem Basiskapital	0,00	0,00	0,00	0,00

Schramberg, den 20.07.2023



Dorothee Eisenlohr
Oberbürgermeisterin

III. Bekanntmachung und Prüfung

Bestätigung der Rechtmäßigkeit

Das Rechnungsprüfungsamt hat mit Prüfbericht

vom:

die Rechtmäßigkeit von Jahresabschluss nach § 110 GemO

bestätigt

nicht bestätigt

Schramberg, den

Dorothee Eisenlohr
Oberbürgermeisterin

Öffentliche Bekanntmachung und Auslegung

Die öffentliche Bekanntmachung der Jahresrechnung und deren Auslegung wurde im
Veröffentlichungsportal der Stadt Schramberg

am:

veröffentlicht,
und

vom:

bis:

nach § 95b Abs. 2 GemO öffentlich bekanntgemacht.

Schramberg, den

Dorothee Eisenlohr
Oberbürgermeisterin

B. Allgemeines





I. Einwohnerzahlen

Quelle: Statistisches Landesamt

Nach der Fortschreibung 30.06.1990	18.585	Einwohner
Nach der Fortschreibung 30.06.1991	19.255	Einwohner
Nach der Fortschreibung 30.06.1992	19.666	Einwohner
Nach der Fortschreibung 30.06.1993	19.685	Einwohner
Nach der Fortschreibung 30.06.1994	19.705	Einwohner
Nach der Fortschreibung 30.06.1995	19.673	Einwohner
Nach der Fortschreibung 30.06.1996	19.518	Einwohner
Nach der Fortschreibung 30.06.1997	19.352	Einwohner
Nach der Fortschreibung 30.06.1998	19.082	Einwohner
Nach der Fortschreibung 30.06.1999	18.988	Einwohner
Nach der Fortschreibung 30.06.2000	18.954	Einwohner
Nach der Fortschreibung 30.06.2001	18.935	Einwohner
Nach der Fortschreibung 30.06.2002	18.867	Einwohner
Nach der Fortschreibung 30.06.2003	18.751	Einwohner
Nach der Fortschreibung 30.06.2004	18.753	Einwohner
Nach der Fortschreibung 30.06.2005	18.565	Einwohner
Nach der Fortschreibung 30.06.2006	22.106*	Einwohner
Nach der Fortschreibung 30.06.2007	21.978	Einwohner
Nach der Fortschreibung 30.06.2008	21.789	Einwohner
Nach der Fortschreibung 30.06.2009	21.556	Einwohner
Nach der Fortschreibung 30.06.2010	21.261	Einwohner
Nach der Fortschreibung 30.06.2011	21.035	Einwohner
Nach der Fortschreibung 30.06.2012	20.807	Einwohner
Nach der Fortschreibung 30.06.2013	20.682	Einwohner
Nach der Fortschreibung 30.06.2014	20.771	Einwohner
Nach der Fortschreibung 30.06.2015	20.943	Einwohner
Nach der Fortschreibung 30.06.2016	21.061	Einwohner
Nach der Fortschreibung 30.06.2017	21.112	Einwohner
Nach der Fortschreibung 30.06.2018	21.187	Einwohner
Nach der Fortschreibung 30.06.2019	21.481	Einwohner
Nach der Fortschreibung 30.06.2020	21.124	Einwohner
Nach der Fortschreibung 30.06.2021	21.258	Einwohner
Nach der Fortschreibung 30.06.2022	21.088	Einwohner

Anmerkungen:

* 2006 Eingemeindung Gemeinde Tennenbronn

Quelle:

Statistisches Landesamt Baden-Württemberg

Nachrichtlich:

Volkszählung 17.05.1939: 16.877 Einwohner

Volkszählung 06.06.1961: 19.173 Einwohner

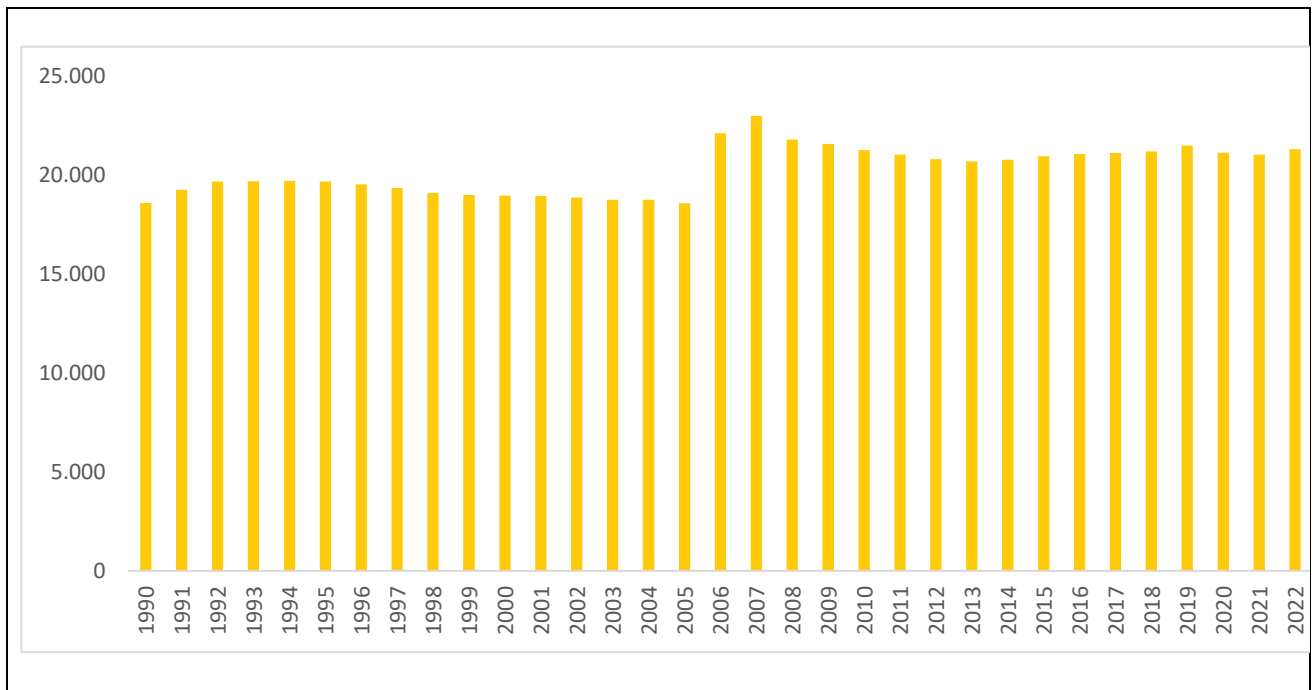
Volkszählung 27.05.1970: 20.147 Einwohner

Volkszählung 25.05.1987: 18.099 Einwohner

Zensus 30.06.2013: 20.673 Einwohner

Zensus 30.06.2022: 21.088 Einwohner

II. Einwohnerzahlen, graphisch



Anmerkungen:

*2006 Eingemeindung Gemeinde Tennenbronn

Quelle:

Einwohnermeldeamt

Nachrichtlich:

Volkszählung 17.05.1939: 16.877 Einwohner

Volkszählung 06.06.1961: 19.173 Einwohner

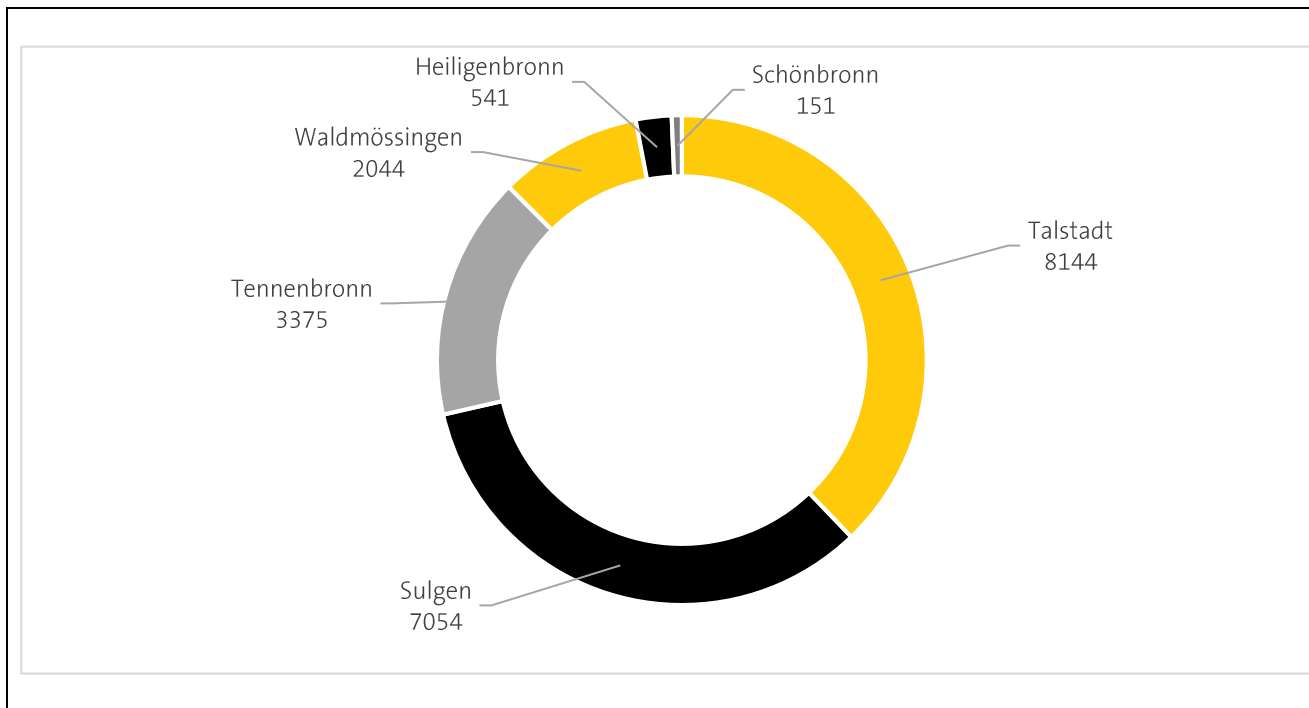
Volkszählung 27.05.1970: 20.147 Einwohner

Volkszählung 25.05.1987: 18.099 Einwohner

Zensus 30.06.2013: 20.673 Einwohner

Zensus 30.06.2022: 21.088 Einwohner

III. Einwohnerzahlen, Stadt- und Ortsteile



Anmerkungen:

gerundet

Quelle:

Einwohnermeldeamt; Stand 30.06.2022

IV. Fläche Stadtgebiet



Fläche: 80,70 km²

V. Gemeinderat

Fraktion CDU

Clemens Maurer
Thomas Brantner
Jürgen Kaupp
Dominik Dieterle
Dr. Jürgen Winter
Thomas Brugger
Patrick Fleig
Barbara Kunst

Fraktion SPD/Buntspecht

Tanja Witkowski
Bärbel Pröbstle
Gertrud Nöhre
Edgar Reutter
Monika Kaltenbacher
Lara Kiolbassa
Reinhard Günter

Fraktion Freie Liste

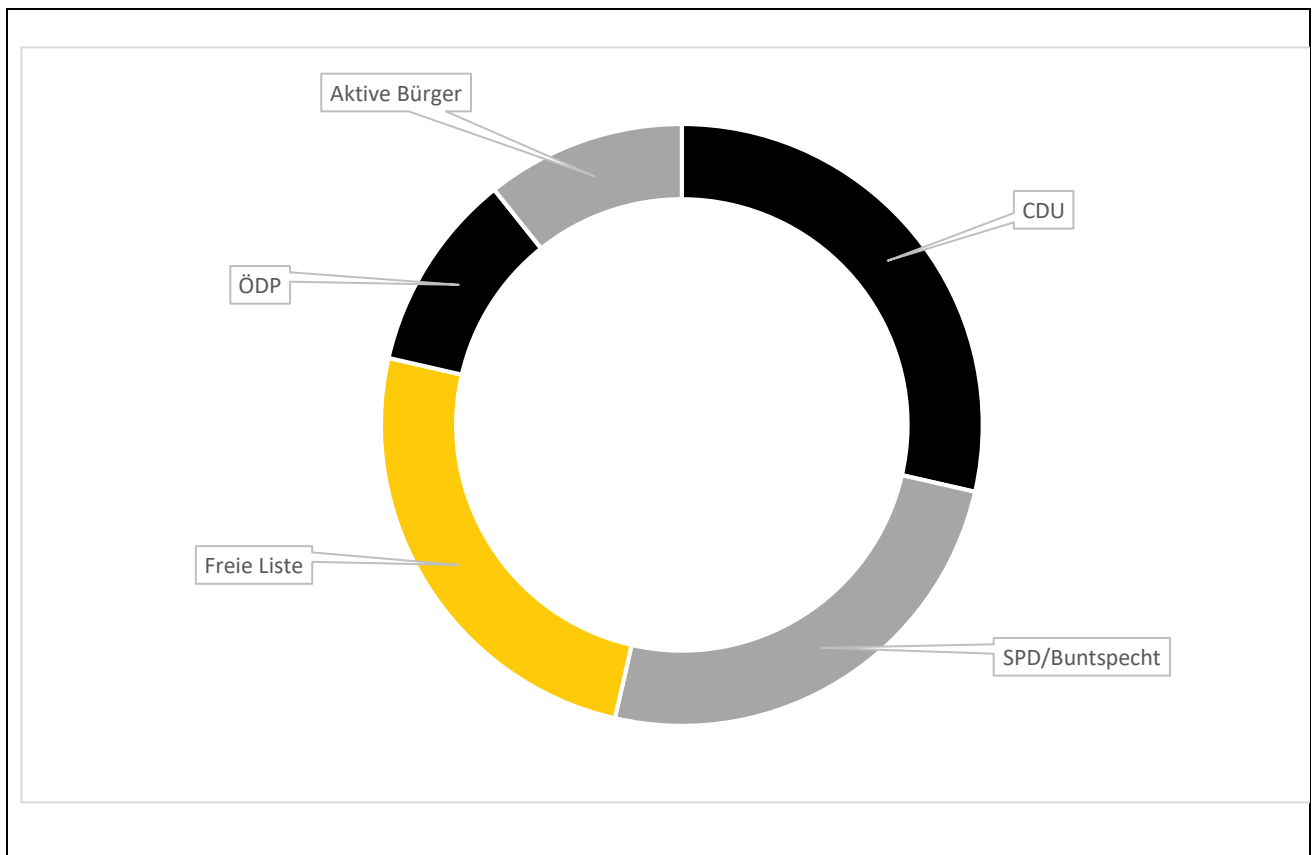
Udo Neudeck
Jürgen Moosmann
Ralf Rückert
Emil Rode
Oskar Rapp
Achim Bendigkeit

Fraktion ÖDP

Bernd Richter
Volker Liebermann
Thomas Koch

Fraktion Aktive Bürger

Jürgen Reuter
Hilmar Bühler
Frank Kuner



Anmerkung:

Legislaturperiode 2019- 2014; Kommunalwahl 26.05.2019

VI. Fraktionen, Ausschüsse, Sonstige

1. Fraktionsvorsitzende

Fraktion	Fraktionssprecher	Stellvertreter
CDU	Thomas Brantner	J. Kaupp, C. Maurer
SPD/Buntspecht	Tanja Witkowski	R. Günter
Freie Liste	Udo Neudeck	R. Rückert
ÖDP	Bernd Richter	V. Liebermann, T. Koch
Aktive Bürger	Jürgen Reuter	F. Kuner, H. Bühler

2. Ehrenamtliche Stellvertreter der Oberbürgermeisterin

Fraktion	Mitglieder	Stellvertreter
CDU	Dr. Jürgen Winter	1. ehrenamtlicher Stellvertreter
SPD/Buntspecht	Tanja Witkowski	2. ehrenamtlicher Stellvertreter
Freie Liste	Udo Neudeck	3. ehrenamtlicher Stellvertreter

3. Ältestenrat

Fraktion	Vertreter	Stellvertreter
CDU	Thomas Brantner	J. Kaupp, C. Maurer
SPD/Buntspecht	Tanja Witkowski	R. Günter, M. Kaltenbacher, G. Nöhre, E. Reutter, L. Kiolbassa, B. Pröbstle
Freie Liste	Udo Neudeck	R. Rückert, A. Bendigkeit, J. Moosmann, O. Rapp, E. Rode
ÖDP	Bernd Richter	V. Liebermann, T. Koch
Aktive Bürger	Jürgen Reuter	F. Kuner, H. Bühler

4. Verwaltungsausschuss

Fraktion	Mitglied	Stellvertreter in Reihenfolge
CDU	Thomas Brantner	B. Kunst, C. Maurer, J. Kaupp, P. Fleig, T. Brugger
CDU	Dr. Jürgen Winter	B. Kunst, C. Maurer, J. Kaupp, P. Fleig, T. Brugger
CDU	Dominik Dieterle	B. Kunst, C. Maurer, J. Kaupp, P. Fleig, T. Brugger
SPD/Buntspecht	Tanja Witkowski	L. Kiolbassa, E. Reutter, B. Pröbstle, M. Kaltenbacher, R. Günter
SPD/Buntspecht	Gertrud Nöhre	L. Kiolbassa, E. Reutter, B. Pröbstle, M. Kaltenbacher, R. Günter
Freie Liste	Udo Neudeck	A. Bendigkeit, J. Moosmann, O. Rapp, E. Rode
Freie Liste	Ralf Rückert	A. Bendigkeit, J. Moosmann, O. Rapp, E. Rode
ÖDP	Bernd Richter	T. Koch, V. Liebermann
Aktive Bürger	Hilmar Bühler	F. Kuner, J. Reuter

5. Ausschuss für Umwelt und Technik

Fraktion	Mitglied	Stellvertreter in Reihenfolge
CDU	Jürgen Kaupp	C. Maurer, D. Dieterle, T. Brantner, Dr. J. Winter, B. Kunst
CDU	Patrick Fleig	C. Maurer, D. Dieterle, T. Brantner, Dr. J. Winter, B. Kunst
CDU	Thomas Brugger	C. Maurer, D. Dieterle, T. Brantner, Dr. J. Winter, B. Kunst
SPD/Buntspecht	Lara Kiolbassa	G. Nöhre, B. Pröbstle, R. Günter, T. Witkowski, M. Kaltenbacher
SPD/Buntspecht	Edgar Reutter	G. Nöhre, B. Pröbstle, R. Günter, T. Witkowski, M. Kaltenbacher
Freie Liste	Emil Rode	R. Rückert, A. Bendigkeit, J. Moosmann, U. Neudeck
Freie Liste	Oskar Rapp	R. Rückert, A. Bendigkeit, J. Moosmann, U. Neudeck
ÖDP	Volker Liebermann	T. Koch, B. Richter
Aktive Bürger	Frank Kuner	H. Bühler, J. Reuter

6. Gemeinsamer Ausschuss der Verwaltungsgemeinschaft

Fraktion	Mitglieder	Stellvertreter in Reihenfolge
	<u>Schramberg</u>	
	OB Dorothee Eisenlohr	--
CDU	Dominik Dieterle	T. Brantner, P. Fleig, T. Brugger, J. Kaupp
SPD/Buntspecht	Gertrud Nöhre	L. Kiolbassa, R. Günter, B. Pröbstle, T. Witkowski, E. Reutter, M. Kaltenbacher
Freie Liste	Emil Rode	R. Rückert, A. Bendigkeit, J. Moosmann, O. Rapp, U. Neudeck
ÖDP	Bernd Richter	V. Liebermann, T. Koch
Aktive Bürger	Jürgen Reuter	Frank Kuner
	<u>Aichhalden</u>	
	BM Michael Lehrer	
	Gemeinderat	
	<u>Hardt</u>	
	BM Michael Moosmann	
	Gemeinderat	
	<u>Lauterbach</u>	
	BM Jürgen Leichtle	
	Gemeinderat	

7. Ausschuss für Städtepartnerschaften und internationale Kontakte

Die Aufgaben des Ausschusses für Städtepartnerschaften und internationale Kontakte fallen künftig in den Zuständigkeitsbereich des Verwaltungsausschusses.

8. Frauenbeirat

Organisation	Mitglieder	Stellvertreter in Reihenfolge
CDU - Fraktion	Barbara Kunst	N.N.
SPD/Buntspecht	Gertrud Nöhre	Lara Kiolbassa, Tanja Witkowski, Bärbel Pröbstle, Monika Kaltenbacher
CDU-Stadtverband	Renate Hilser	N.N.
SPD-Ortsverein	Maida Möller	Bärbel Porzelt
Freie Liste – Ortsverein	Barbara Olowinsky	Franziska Glatthaar
Polit. Vereinigung Buntspecht	Anne Marie Beurrier-Storz	Jennifer Eisele
ÖDP-Ortsverband	Ute Koch	Gabi Emminger
Elisabethenverein	Sabine Dieterle	N.N.
Kath. Frauenbund Sulgen	Bärbel Bantle	Simone Fader
Kath. Frauenbund Talstadt	Dorothee Golm	Nicole Wild
Familienzentrum ELKiCo	Claudia Bianco	Sabine Fehrenbach
CDU-Frauenunion	Alexandra Zink-C.	N. N.
AG sozialdemokratischer Frauen	Hildegard Klaussner	Ulla Kuret-Matasoglu
Bürger für Umwelt/Demokratie BDU	Irene Börner	Petra Glünkin
Freie Liste / OR TB	Christine Fiedler	--
CDU / OR TB	Sonja Hils	--
BDU / OR TB	Monika Kaltenbacher	--
UBL / OR WM	Annette Jauch	--
UBL / OR WM	Sabine Munz	--
Vereinigung Aktive Bürger Schram.	Maria Pascual	Kerstin Heinlein
Stadt Schramberg	Simone Hangst	--

9. Umweltbeirat

Organisation	Mitglieder	Stellvertreter in Reihenfolge
CDU	Thomas Brugger	P. Fleig, T. Brantner, C. Maurer, T. Brugger, B. Kunst, Dr. Winter, J. Kaupp
SPD/Buntspecht	Dr. Josef Günter	B. Pröbstle, L. Kiolbassa, R. Günter, G. Nöhre, E. Reutter, T. Witkowski, M. Kaltenbacher
Freie Liste	Jürgen Moosmann	R. Rückert, A. Bendigkeit, E. Rode, O. Rapp, U. Neudeck
ÖDP	Thomas Koch	V. Liebermann
Aktive Bürger	Frank Kuner	H. Bühler, J. Reuter
BUND	Bernd Richter	C. Meyer
Energiesparförderverein	Karl Pröbstle	N. N.
Schwarzwaldverein	N. N.	--
Naturfreunde	Dieter Möller	Maida Möller
Industrie	Jörg Ege	N. N.
Staatl. Forstamt	Verena Strasdeit	--
Landwirtschaft	N. N.	--
HGV	Jens Krön	Kirsten Moosmann
Stadt Schramberg	Alexander Mönch	--

10. Kunstauswahlkommission

Die Mitglieder der Kommission werden von der Oberbürgermeisterin bestellt.

11. Kulturbeirat

Organisation	Mitglieder	Stellvertreter
CDU	Dr. Jürgen Winter	D. Dieterle, T. Brantner, C. Maurer, J. Kaupp, P. Fleig, T. Brugger, B. Kunst
SPD/Buntspecht	Gertrud Nöhre	L. Kiolbassa, E. Reutter, R. Günter, B. Pröbstle, M. Kaltenbacher
Freie Liste	Udo Neudeck	R. Rückert, A. Bendigkeit, J. Moosmann, O. Rapp, E. Rode
ÖDP	Bernd Richter	T. Koch, V. Liebermann
Aktive Bürger	Frank Kuner	H. Bühler, J. Reuter
FBL Kultur und Soziales	Susanne Gwosch	
Leiter/in VHS Theaterring	Claudia Schmid	
Leiter/in Museum	Carsten Kohlmann	
Leiter/in Mediathek	Marita Braun	
Ortsvorsteher/in WM	Rainer Ullrich	
Ortsvorsteher/in TB	Manfred Moosmann	
Stadtverband für Kultur	Franz Rapp	
Stadtverband für Kultur	Tanja Witkowski	
Seniorenforum Schramberg	Dorothee Förstner	

12. Tourismusbeirat

Fraktion/Organisation	Mitglieder	Stellvertreter
CDU	Dominik Dieterle	T. Brantner, C. Maurer, J. Kaupp, P. Fleig, T. Brugger, B. Kunst, Dr. Winter
SPD/Buntspecht	M. Kaltenbacher	T. Witkowski, R. Günter, L. Kiolbassa, B. Pröbstle, G. Nöhre, E. Reutter
Freie Liste	Oskar Rapp	R. Rückert, A. Bendigkeit, J. Moosmann, E. Rode, U. Neudeck
ÖDP	Thomas Koch	V. Liebermann, B. Richter
Aktive Bürger	Frank Kuner	H. Bühler, J. Reuter
Ein/e Vertreter/Vertreterin der CDU-Fraktion, der/die zwingend im Stadtteil Schramberg-Tennenbronn wohnhaft ist.	Patrick Fleig	N. N.
Leitung des Museums „Erfinder-Zeiten“	Anneliese Müller	Helmut Banholzer
HGV	Kirsten Moosmann	Tanja Sum-Drews
Beherbergungsbetriebe	Jasper Schadendorf	Gabriele Vochatzer
Stadtverwaltung Abt. Tourismus	Ayline Schirling	
Stadtverwaltung Abt. Tourismus	Andrea Müller	
Ortsvorsteher/in Tennenbronn	Manfred Moosmann	

13. Aufsichtsrat Schramberger Wohnungsbau GmbH

Funktion/Organisation	Mitglieder
Oberbürgermeisterin	Dorothee Eisenlohr
Leiter Fachbereich Umwelt und Technik	Petra Schmidtman
CDU	Thomas Brantner
SPD/Buntspecht	Gertrud Nöhre
Freie Liste	Ralf Rückert
Firma Gebrüder Junghans GmbH	Jochen Drexler
Firma Gebrüder Junghans GmbH	Roland Blauhöfer
Volksbank Schwarzwald-Donau-Neckar	Rainer Fader
Kreissparkasse Rottweil	Roland Eckhardt

14.1 Zweckverband Interkommunales Industriegebiet „Seedorf-Waldmössingen“ – Verbandsversammlung

Vorsitzende: Oberbürgermeisterin Dorothee Eisenlohr

Fraktion	Mitglieder	Stellvertreter
CDU	Jürgen Kaupp	D. Dieterle, T. Brantner
SPD/Buntspecht	Edgar Reutter	B. Pröbstle, M. Kaltenbacher, G. Nöhre, R. Günter, T. Witkowski, L. Kiolbassa
Freie Liste	Jürgen Moosmann	R. Rückert, A. Bendigkeit, E. Rode, O. Rapp, U. Neudeck
ÖDP	Thomas Koch	B. Richter
Aktive Bürger	-	-

14.2 Zweckverband Interkommunales Industriegebiet „Seedorf-Waldmössingen“

Vorsitzende: Oberbürgermeister Dorothee Eisenlohr

Fraktion	Mitglied	Stellvertreter
CDU	Jürgen Kaupp	P. Fleig

15. Stiftungsrat der Bürgerstiftung Schramberg

Vorsitzende: Oberbürgermeisterin Dorothee Eisenlohr

Funktion/Fraktion	Mitglieder
CDU	Dr. Jürgen Winter
Freie Liste	Achim Bendigkeit
SPD/Buntspecht	Tanja Witkowski
ÖDP	Bernd Richter
Aktive Bürger	Jürgen Reuter
Bürger/in	Klaus Andreae
Bürger/in	Benjamin Schneider
Bürger/in	N.N.
Bürger/in	Heimo Hübner
Geschäftsführer	Klemens Walter

16. Aufsichtsrat der Stadtwerke Schramberg GmbH & Co. KG

Funktion/Fraktion	Mitglieder
Vorsitz	Oberbürgermeisterin Dorothee Eisenlohr
CDU	Jürgen Kaupp
CDU	Thomas Brugger
SPD/Buntspecht	Lara Kiolbassa
SPD/Buntspecht	M. Kaltenbacher
Freie Liste	Udo Neudeck
Freie Liste	Ralf Rückert
Aktive Bürger	Jürgen Reuter
EnBW	Stefan Kempf
EnBW	Heiko Engel
EnBW	Kai Müller
Betriebsrat	Andreas Schreiber

17. Kindergartenkuratorium

Fraktion/Organisation	Mitglied	Stellvertreter
CDU	Patrick Fleig	C. Maurer, T. Brantner, J. Kaupp, D. Dieterle, B. Kunst, T. Brugger, Dr. J. Winter
SPD/Buntspecht	Tanja Witkowski	G. Nöhre, L. Kiolbassa, B. Pröbstle, E. Reutter, R. Günter, M. Kaltenbacher
Freie Liste	Jürgen Moosmann	A. Bendigkeit, R. Rückert, O. Rapp, E. Rode, U. Neudeck
ÖDP	Volker Liebermann	T. Koch, B. Richter
Aktive Bürger	Frank Kuner	H. Bühler, J. Reuter
Katholische Träger	Christian Albrecht	Dieter Kosian
Katholische Träger	Elvira Gaus	Dieter Kosian
Katholische Träger	Felizitas Bauer	Dieter Kosian
Evangelische Träger	Martina Herzog	

Evangelische Träger	Bastian Remkes	
Stadt als Träger	OBin Eisenlohr	Kerstin Flaig
Stadt als Träger	FBL Susanne Gwosch	Kerstin Flaig
1 Leiterin je Trägergruppe	Christiane Nießen	Sabrina Wilhelm
1 Leiterin je Trägergruppe	Petra Bieg	Sabrina Wilhelm
1 Leiterin je Trägergruppe	Sabrina Stoll	Sabrina Wilhelm
Gesamtelternbeirat	Sophia Wolf	
Gesamtelternbeirat	Sebastian Neudeck	

18. Besonderer Ausschuss Schulcampus

Fraktion/Organisation	Mitglieder	Stellvertreter
CDU	Thomas Brantner	T. Brugger, D. Dieterle, J. Kaupp, P. Fleig, Dr. J. Winter
CDU	Barbara Kunst	T. Brugger, D. Dieterle, J. Kaupp, P. Fleig, Dr. J. Winter
CDU	Clemens Maurer	T. Brugger, D. Dieterle, J. Kaupp, P. Fleig, Dr. J. Winter
SPD/Buntspecht	T. Witkowski	L. Kiobassa, E. Reutter, R. Günter, B. Pröbstle, M. Kaltenbacher
SPD/Buntspecht	Gertrud Nöhre	L. Kiobassa, E. Reutter, R. Günter, B. Pröbstle, M. Kaltenbacher
Freie Liste	Udo Neudeck	O. Rapp, E. Rode, J. Moosmann, A. Bendigkeit
Freie Liste	Ralf Rückert	O. Rapp, E. Rode, J. Moosmann, A. Bendigkeit
ÖDP	Thomas Koch	V. Liebermann, B. Richter
Aktive Bürger	Hilmar Bühler	J. Reuter, F. Kuner

19. Ortschaftsrat Stadtteil Tennenbronn

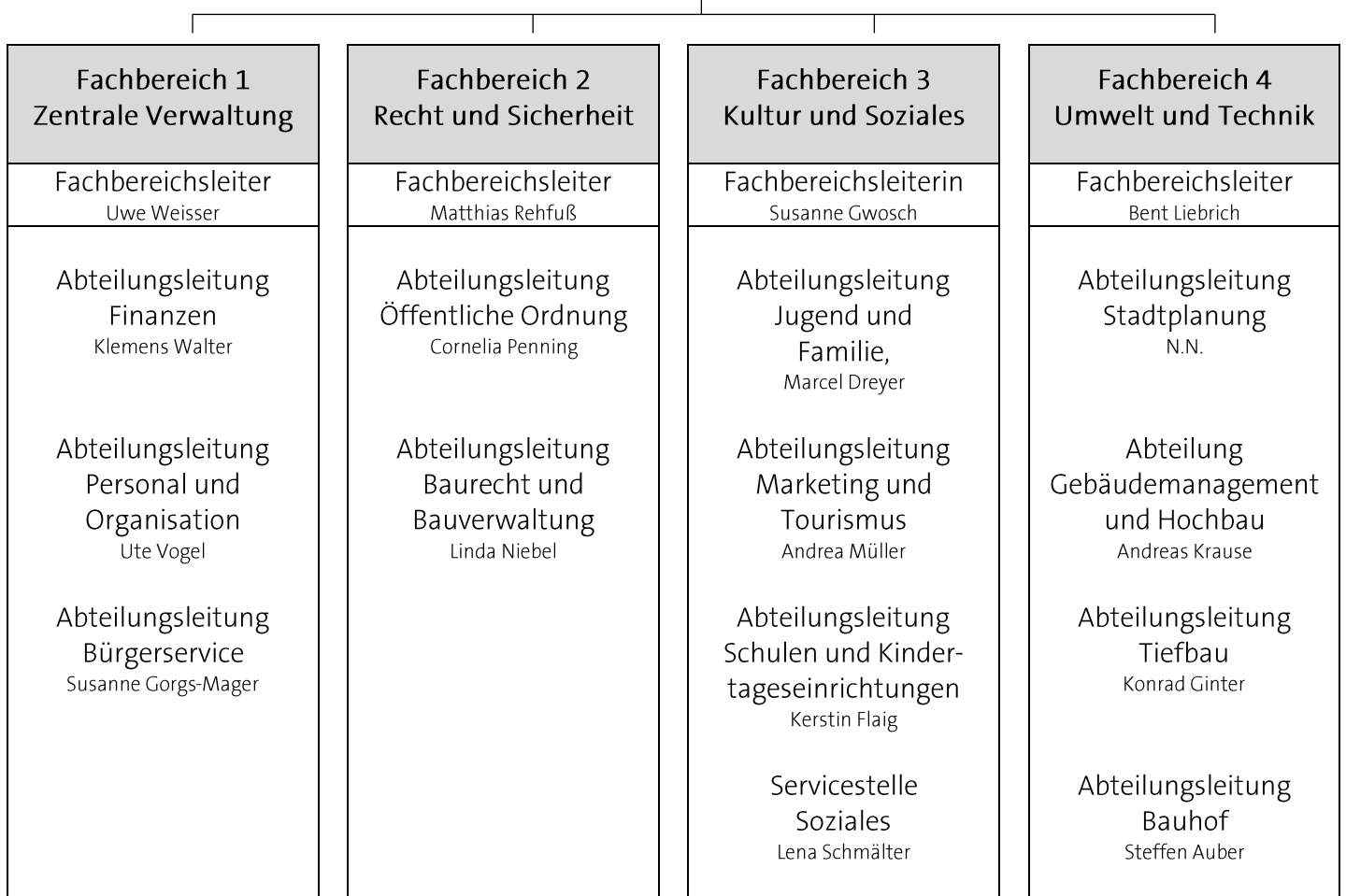
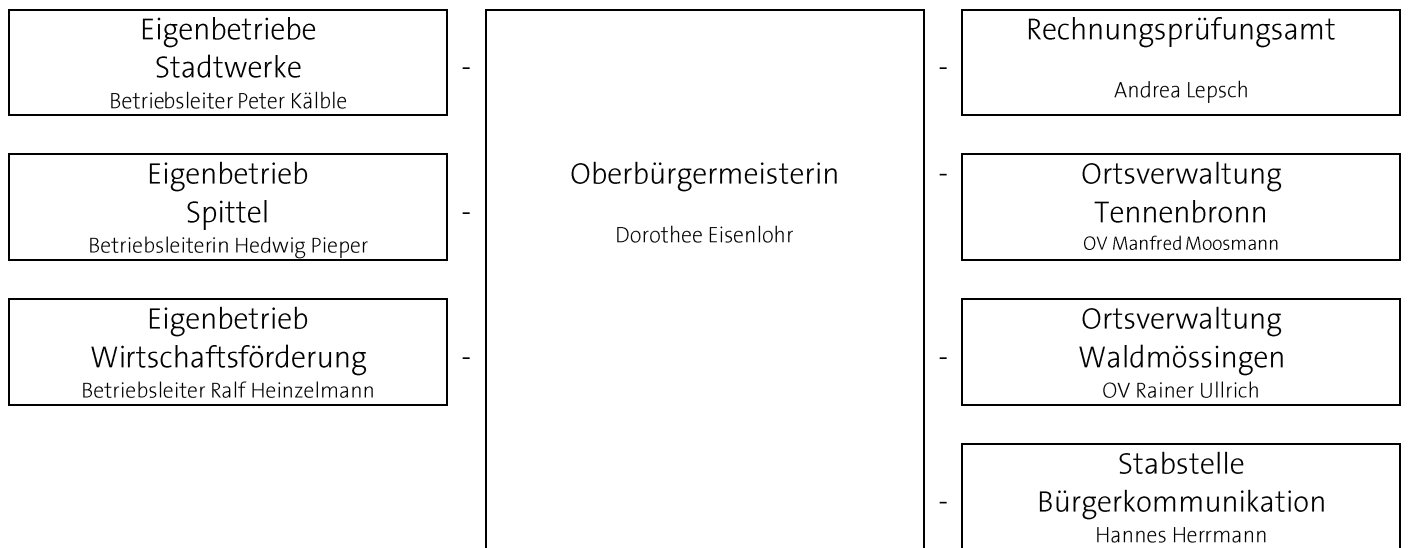
Fraktion/Organisation	Mitglieder	Funktion
	Manfred Moosmann	Ortsvorsteher
Freie Liste	Danny Barowka	
Freie Liste	Christine Fiedler	
Freie Liste	Wolfgang Haberstroh	
Freie Liste	Oskar Rapp	
CDU	Patrick Fleig	
CDU	Peter Bösch	
CDU	Felix Broghammer	
CDU	Sonja Hils	
BDU	Reinhard Günter	
BDU	Monika Kaltenbacher	

20. Ortschaftsrat Stadtteil Waldmössingen

Fraktion/Organisation	Mitglieder	Funktion
	Rainer Ullrich	Ortsvorsteher
	Daniel Erath	
	Klaus Glatthaar	
	Annette Jauch	
	Bernd Katz	
	Jürgen Kaupp	
	Ralf Kopp	
	Jürgen Moosmann	

Sabine Munz
German Notheis
Adrian Schmid
Roland Weißer

VII. Organigramm Stadtverwaltung



VIII. Zuständigkeit nach Hauptsatzung

1. Sachentscheidungen/ Baubeschlüsse

OB	OR	VA	AUT	GR
Bis 250.000 € Delegation: Fachbereiche bis 250.000 € OV bis 50.000 €	Ab 50.000 € bis 250.000 €	Ab 250.000 € Bis 500.000 €	Ab 250.000 € Bis 500.000 €	Ab 500.000 €

2. Vergaben

OB	OR	VA	AUT	GR
Bis 250.000 € Delegation: Fachbereiche bis 250.000 € OV bis 250.000 €	--	Ab 250.000 € Bis 1.500.000 €	Ab 250.000 € Bis 1.500.000 €	Ab 1.500.000 €

3. Über- und außerplanmäßige Haushaltsmittel

OB	OR	VA	AUT	GR
Bis 20.000 € Delegation: Fachbereiche II-IV/ OV bis 2.000 € Fachbereich I bis 20.000 €	Ab 10.000 € Bis 20.000 €	Ab 20.000 € Bis 100.000 €	Ab 20.000 € Bis 100.000 €	Ab 100.000 €

4. Verkauf von beweglichem Vermögen

OB	OR	VA	AUT	GR
Bis 50.000 € Delegation: Fachbereiche bis 50.000 € OV bis 20.000 €	Ab 20.000 € Bis 50.000 €	--	--	Ab 50.000 €

5. Grunderwerb

OB	OR	VA	AUT	GR
Bis 100.000 € Delegation: EB Wifö bis 100.000 € OV bis 10.000 €	Ab 10.000 € Bis 250.000 €	Ab 100.000 € Bis 250.000 €	--	Ab 250.000 €

6. Tausch und Veräußerung von Grundstücken

OB	OR	VA	AUT	GR
- 100.000 € Delegation: EB Wifö bis 100.000 € OV bis 10.000 € (Wohngrundstücke) bis 5.000 € (And. Grundstücke)	Ab 10.000 € (Wohngrundstücke) Ab 5.000 € Bis 100.000 € (And. Grundstücke)	Ab 100.000 € Bis 250.000 €	---	Ab 250.000 €

7. Erwerb und Veräußerung von Straßenflächen

OB	OR	VA	AUT	GR
Unbeschränkt Delegation: EB Wifö/OV	--	--	--	--

8. Freiwillige Geldzuwendung

OB	OR	VA	AUT	GR
Bis 10.000 €		Ab 10.000 € Bis 20.000 €		Ab 20.000 €

IX. Haushalts- und Produktstruktur

1. Teilhaushalte und Produktgruppen

	Teilhaushalt 1
	Zentrale Verwaltung
11.10	Steuerung
11.11	Organisation kommunaler Willensbildung
11.12	Steuerungsunterstützung/Controlling
11.13	Rechnungsprüfung
11.14	Zentrale Funktionen
11.20	Organisation und EDV
11.21	Personalwesen
11.22	Finanzverwaltung, Kasse
11.23	Rechtsservice und Versicherungen
11.26	Zentrale Dienstleistungen
11.30	Presse- und Öffentlichkeitsarbeit
11.32	Abgabewesen
	Teilhaushalt 2
	Technische Serviceleistungen
11.24	Gebäudemanagement
11.25	Bauhöfe inkl. Gärtnerei
	Teilhaushalt 3
	Grundstücksmanagement
11.33	Grundstücksmanagement
	Teilhaushalt 4
	Bürgerservice/Sicherheit u. Ordnung
12.10	Statistik und Wahlen
12.20	Ordnungswesen
12.21	Verkehrswesen
12.22	Einwohnerwesen
12.23	Personenstandswesen
12.24	Kommunales Grundbuchwesen
12.60	Brandschutz
12.80	Katastrophenschutz
57.30	Allgemeine Einrichtungen

	Teilhaushalt 5
	Schulen / Kinder / Soziales
12.25	Sozialversicherung
21.10	Bereitstellung und Betrieb Schulen
21.20	Bereitstellung von sonderpäd. Bildungszentren
21.40	Schülerbezogene Leistungen
21.50	Sonstige schulische Aufgaben
31.10	Grundversorgung und Hilfen nach SGB XII
31.60	Förderung Wohlfahrtspflege
31.80	Sonstige soziale Hilfen und Leistungen
32.10	Leistungen nach Teil 2 SGB IX
36.20	Allgemeine Förderung junger Menschen
36.50	Förderung von Kindern
	Teilhaushalt 6
	Kultur / Sport/ Tourismus
25.20	Kommunale Museen
25.21	Stadtarchiv
25.30	Erlebnisbauernhof Waldmössingen
26.10	Theaterring
26.20	Förderung der Musik
26.30	Musikschule
27.10	Volkshochschule
27.20	Mediathek
27.30	Kulturpädagogische Einrichtungen
28.10	Sonstige Kulturförderung
29.10	Förderung von Kirchengemeinden
41.20	Gesundheitseinrichtungen
42.10	Förderung des Sports
42.41	Sportstätten
54.70	Verkehrsbetriebe/ÖPNV
57.50	Marketing und Tourismus
	Teilhaushalt 7
	Bauverwaltung / Stadtplanung
51.10	Stadtentwicklung, Städtebauliche Planung
51.11	Flächen- und grundstücksbezogene Daten
52.10	Bauordnung
52.20	Wohnungsbauförderung
52.30	Denkmalschutz und Denkmalpflege

	Teilhaushalt 8
	Infrastruktur u. Umwelt
53.60	Telekommunikationseinrichtungen
53.70	Erddeponien/Containerplätze
53.80	Abwasserbeseitigung
54.10	Gemeindestraßen
54.20	Kreisstraßen
54.30	Landesstraßen
54.40	Bundesstraßen
54.50	Straßenreinigung und Winterdienst
54.60	Parkierungseinrichtungen
55.10	Öffentliches Grün/Landschaftsbau
55.20	Gewässerschutz
55.30	Friedhofs- und Bestattungswesen
55.40	Naturschutz und Landschaftspflege
55.50	Forstwirtschaft
55.51	Landwirtschaft
56.10	Umweltschutzmaßnahmen
	Teilhaushalt 9
	Allg. Finanzwirtschaft
31.40	Begegnungsstätte Spitteltreff
53.10	Elektrizitätsversorgung
53.20	Gasversorgung
53.50	Stadtwerke Schramberg
57.10	Wirtschaftsförderung
61.10	Steuern, allgemeine Zuweisungen
61.20	Sonstige allgemeine Finanzwirtschaft
61.30	Abwicklung Vorjahre

2. Teilhaushalte, Produktgruppen, Produkte (Kostenträger)

THH 01	Zentrale Verwaltung
11.10	Steuerung 11.10 01 Steuerung
11.11	Organisation kommunaler Willensbildung 11.11 01 Geschäftsführung GR 11.11.02 Geschäftsführung OR Tennenbronn 11.11.03 Geschäftsführung OR Waldmössingen
11.12	Steuerungsunterstützung/Controlling 11.12 01 Grundsätze, Strategien, Handlungsrahmen 11.12 02 Finanzmanagement-strategischer Teil
11.13	Rechnungsprüfung 11.13 01 Rechnungsprüfung 11.13 02 Sonstige übertragenen Rechnungsprüfungen
11.14	Zentrale Funktionen 11.14 01 Gleichstellung von Mann und Frau 11.14 02 Kommunale Integrationsförderung für Einwohner ausl. Her. 11.14 03 Bürgerschaftliches Engagement 11.14 04 Personalvertretung 11.14 05 Datenschutz/IT-Sicherheit 11.14 06 Repräsentation und Europaangelegenheiten
11.20	Organisation und EDV 11.20 01 Organisationsberatung 11.20 02 Bereitstellung von IT-Systemen, IT-Service
11.21	Personalwesen 11.21 01 Mitarbeiterbetreuung 11.21 02 Arbeitsschutz und Arbeitsmedizin 11.21 03 Ausbildung
11.22	Finanzverwaltung Kasse 11.22 01 Haushalts- und betriebswirtschaftliche Dienstleistungen 11.22 02 Aufgaben der Stadt als Steuerschuldner 11.22 03 Zahlungsverkehr, Buchhaltung und Vollstreckung
11.23	Rechtsservice und Versicherungen 11.23 01 Allgemeine Rechtsberatung 11.23 02 Abschluss, Verwaltung und Abwicklung Versicherungen
11.26	Zentrale Dienstleistungen 11.26 01.00 Zentraler Einkauf und Dienstreisen 11.26 01.01 Zentrale Vergabe von Beschaffungs-, Bau- und Dienstleistung 11.26 02.01 Zentrale Post- und Hausdienste Schramberg-Tal 11.26 02.02 Zentrale Post- und Hausdienste Tennenbronn 11.26 02.03 Zentrale Post und Hausdienste Waldmössingen 11.26.03.00 Zentrale Bearbeitung von Bußgeldern
11.30	Presse- und Öffentlichkeitsarbeit 11.30.01.01 Redaktion und Vertrieb des Amtsblattes Tennenbronn 11.30.01.02 Redaktion und Vertrieb des Amtsblattes Waldmössingen 11.30.02 Internetangebot 11.30.03 Pressearbeit, Print-Medien und Vermarktung
11.32	Abgabewesen 11.32.01 Festsetzung und Erhebung von Steuern und Abgaben

THH 02	Technische Serviceleistungen
11.24	Gebäudemanagement 11.24.01 Baumanagement (Hochbau) 11.24.02.00 Gebäudemanagement allgemein 11.24.02.01 Gebäudemanagement Grundschulen Schramberg-Tennenbronn-Waldmössingen 11.24.02.03 Gebäudemanagement GWRS Schulen 11.24.02.05 Gebäudemanagement Erhard-Junghans-Schule 11.24.02.06 Gebäudemanagement Gymnasium Schramberg 11.24.02.17 Gebäudemanagement Peter-Meyer-Schule 11.24.02.40 Gebäudemanagement Tageseinrichtung für Kinder (0-6 Jahre)
11.25	Bauhöfe inkl. Gärtnerei 11.25.01 Bauhof Schramberg inkl. Gärtnerei 11.25.02 Bauhof Waldmössingen

THH 03	Grundstücksmanagement
11.33	Grundstücksmanagement 11.33.01.01 Allgemeiner Grundstücksverkehr und Wirtschaftsförderung 11.33.01.02 Allgemeiner Grundstücksverkehr und Grundstücksverwaltung- Tennenbronn 11.33.01.03 Allgemeiner Grundstücksverkehr und Grundstücksverwaltung- Waldmössingen

THH 4	Bürgerservice/Sicherheit & Ordnung
12.10	Statistik und Wahlen 12.10.01 Staatliche und kommunale Statistiken sowie Wahlen
12.20	Ordnungswesen 12.20.01 Bearbeitung von Angelegenheiten der Gefahrenabwehr 12.20.02 Bearbeitung von Waffen/Sprengstoffangelegenheiten 12.20.03 Bearbeitung von Gestattungen/ gewerbl. Angelegenheiten
12.21	Verkehrswesen 12.21.01 Verkehrslenkung und- regelung 12.21.02 Verkehrsrechtliche Genehmigungen und Erlaubnisse 12.21.03 Überwachung des Ruhenden Verkehrs 12.21.04 Überwachung des fließenden Verkehrs
12.22	Einwohnerwesen 12.22.01 Bürgerservice und Meldeangelegenheiten 12.22.02 Einbürgerung/Feststellung Staatsangehörigkeit
12.23	Personenstandswesen 12.23.01 Standesamt
12.24	Kommunales Grundbuchwesen 12.24.01 Öffentliche Beglaubigungen
12.60	Brandschutz 12.60.01 Brandbekämpfung, Technische Hilfeleistung
12.80	Katastrophenschutz 12.80.01 Katastrophenabwehr und Bevölkerungsschutz
57.30	Allgemeine Einrichtungen und Unternehmen 57.30.01 Bereitstellung von Schlachteinrichtungen 57.30.02 Festhallen und Festplätze 57.30.03 Betrieb von Märkten 57.30.04 Weitere Wirtschaftsbetriebe und Einrichtungen

THH 5	Schulen, Kinder, Soziales
12.25	Sozialversicherung 12.25.01.01 Bearbeitung von Sozialversicherungsangelegenheiten 12.25.01.02 Bearbeitung von Sozialversicherungsangelegenheiten Sulgen 12.25.01.03 Bearbeitung von Sozialversicherungsangelegenheiten Tennenbronn 12.25.01.04 Bearbeitung von Sozialversicherungsangelegenheiten Waldmössingen
21.10	Bereitstellung/Betrieb von allgemeinbild. Schulen 21.10.01.01 Berneckschule Schramberg-Tal 21.10.01.02 Grundschule Tennenbronn 21.10.01.03 Grundschule Waldmössingen 21.10.03 Grund- und Werkrealschule Sulgen 21.10.05 Real- und Gemeinschaftsschule 21.10.06 Gymnasium
21.20	Bereitstellung/Betrieb sonderpäd. Bildungszentren 21.20.02 Peter Meyer Schule
21.40	Schülerbezogene Leistungen 21.40.01 Schülerbeförderung
21.50	Sonstige schulische Aufgaben und Einrichtungen 21.50.01 Auskunft, Beratung, Öffentlichkeitsarbeit 21.50.02 Vergabe schulischer Einrichtungen an Dritte
31.10	Grundversorgung und Hilfen nach SGB XII 31.10.01.00 Hilfe zur Pflege 31.10.03.01 Hilfe zur Gesundheit 31.10.03.02 Erstattung an Krankenkassen 31.10.03.03 Krankenversorgung nach §276 LAG 31.10.04.01 Blindenhilfe 31.10.04.02 Landesblindenhilfe 31.10.05.01 Hilfe zum Lebensunterhalt 31.10.06.00 Leistungen zur Lebensgrundlage nach SGB XII 31.10.07.00 Hilfen zur Überwindung besonders sozialer Schwierigkeiten 31.10.08.00 Grundsicherung im Alter und Erwerbsminderung
31.60	Förderung von Träger der Wohlfahrtspflege 31.60.01 Förderung der Träger der Wohlfahrtspflege
31.80	Sonstige soziale Hilfen 31.80.01 Gewährung von Wohngeld 31.80.02 Soziale Vergünstigungen und Sozialpässe 31.80.03 Förderung der allgemeinen Daseinsvorsorge 31.80.10 Betreuung und Förderung der Integration
32.10	Leistungen nach Teil 2 SGB IX 32.10.00 Eingliederungshilfe für behinderte Menschen
36.20	Allgemeine Förderung junger Menschen 36.20.01 Kinder und Jugendarbeit 36.20.02 Jugendsozialarbeit im Rahmen SGB VIII 36.20.03 Beteiligung von Kindern und Jugendlichen 36.20.04 Einrichtungen der Jugendarbeit
36.50	Förderung von Kindern in Tageseinrichtungen 36.50.01.01 Tageseinrichtung für Kinder 0-6 36.50.02.01 Förderung und Vermittlung Kinder 0-6
THH 06	Kultur/Sport/Tourismus
25.20	Kommunale Museen 25.20.01 Unterhaltung und Betrieb Stadtmuseum 25.02.02 Unterhaltung und Betrieb Museum ErfinderZeiten 25.02.03 Unterhaltung und Betrieb Römerkastell
25.21	Stadtarchiv

25.30	25.21.01 Unterhaltung und Betrieb Stadtarchiv Erlebnisbauernhof Waldmössingen
	25.30.01 Erlebnisbauernhof Waldmössingen
26.10	Theaterring
	26.10.01 Theaterring
26.20	Förderung der Musik
	26.20.01 Förderung der Musik
26.30	Musikschule
	26.30.01 Förderung der Musikschule
27.10	Volkshochschule
	27.10.01 Volkshochschule
27.20	Mediathek
	27.20.01 Bereitstellung von Medien
	27.20.02 Programmarbeit und Führungen
27.30	Kulturpädagogische Einrichtungen
	27.30.01 Jugendkunstschule
28.10	Sonstige Kulturförderung
	28.10.01.01 Heimat/Kulturförderung Schramberg
	28.10.01.02 Heimat/Kulturförderung Tennenbronn
	28.10.01.03 Heimat/Kulturförderung Waldmössingen
	28.10.02 Eigene Projekte, Kooperationen
29.10	Förderung von Kirchengemeinden/Religionsgemeinschaften
	29.10.01 Förderung von Kirchengemeinden
41.20	Gesundheitseinrichtungen
	41.20.01.02 DRK
42.10	Förderung des Sports
	42.10.01 Sportförderung und –veranstaltungen
42.41	Sportstätten
	42.41.01 Bereitstellung und Betrieb Sportanlagen
54.70	Verkehrsbetriebe/ÖPNV
	54.70.01 ÖPNV
57.50	Marketing und Tourismus
	57.50.01 Marketing
	57.50.02 Veranstaltungen
	57.50.03.01 Bereitstellung von sonst. Infra.einrichti
	57.50.04 Gästeinformation

THH 07	Bauverwaltung/Stadtplanung
51.10	Stadtplanung, Verkehrsplanung, Stadterneuerung 51.10.01 Stadtplanung und –entwicklung 51.10.02 Verkehrsplanung 51.10.03 Städtebauliche Sanierungsmaßnahmen 51.10.04 Städtebauliche Verträge
51.11	Flächen- und Grundstücksbezogene Daten 51.11.01 Flächen- und Grundstücksbezogenen Daten 51.11.02 Umlegungsverfahren 51.11.03 Gutachterausschuss
52.10	Bauordnung 52.10.01 Bauordnungsrechtliche Verfahren
52.20	Wohnungsbauförderung/Wohnungsversorgung 52.20.01.00 Förderung des Mietwohnungsbaus und Vermittlung von Wohnraum 52.20.02.01 Förderung von Wohneigentum - Zuschuss Erwerb Wohneigentum 52.20.02.02 Förderung von Wohneigentum - Bürgschaft 52.20.03.00 Wohnberechtigungsscheine und Mietspiegel
52.30	Denkmalschutz, Denkmalpflege 52.30.01 Denkmalschutz und Denkmalpflege

THH 8	Infrastruktur und Umwelt
53.60	Telekommunikationseinrichtungen 53.60.01 Leitungsgebundene Breitbandinfrastruktur 53.60.02 Mobile Breitbandinfrastruktur/WLAN
53.70	Erddeponien/Containerplätze 53.70.01 Erddeponie/Containerplätze
53.80	Abwasserbeseitigung 53.80.01.01 Abwasserbeseitigung-rechtlicher Bereich 53.80.01.02 Abwasserbeseitigung-technischer Bereich
54.10	Gemeindestraßen 54.10.01.01 Bereitstellung und Betrieb von Straßen, Wegen, Plätzen 54.10.01.02 Anliegerbeiträge 54.10.01.03 Beschilderung Rad-Wanderwege
54.20	Kreisstraßen 54.20.01 Bereitstellung und Betrieb von Kreisstraßen
54.30	Landesstraßen 54.30.01 Bereitstellung und Betrieb von Landesstraßen
54.40	Bundesstraßen 54.40.01 Bereitstellung und Betrieb von Bundesstraßen
54.50	Straßenreinigung und Winterdienst 54.50.01 Straßenreinigung 54.50.02 Winterdienst
54.60	Parkierungseinrichtungen 54.60.01 Bereitstellung und Betrieb von Parkierungseinrichtungen
55.10	Öffentliches Grün/Landschaftsbau 55.10.01 Bereitstellung/Unterhaltung von Grün- und Parkanlagen 55.10.02 Bereitstellung von Freizeitanlagen und Spielflächen
55.20	Gewässerschutz 55.20.01 Bereitstellung/Unterhaltung kommunaler Gewässer
55.30	Friedhof- und Bestattungswesen 55.30.01 Bereitstellung/Unterhaltung von Friedhöfen
55.40	Naturschutz und Landschaftspflege 55.40.01 Naturschutz und Landschaftspflege
55.50	Forstwirtschaft 55.50.01.01 Bewirtschaftung, Förderung des Waldes 55.50.01.02 Bewirtschaftung, Förderung des Waldes Tennenbronn 55.50.01.03 Bewirtschaftung, Förderung des Waldes Waldmössingen
55.51	Landwirtschaft 55.51.01.01 Förderung der Landwirtschaft- Tennenbronn- 55.51.01.02 Förderung der Landwirtschaft – Waldmössingen-
56.10	Umweltschutzmaßnahmen 56.10.01 Umweltschutzmaßnahmen

THH 09	Allgemeine Finanzwirtschaft
31.40	Begegnungsstätte Spitteltreff 31.40.01 Begegnungsstätte Spitteltreff
53.10	Elektrizitätsversorgung 53.10.01 Bereitstellung von Lieferung von Strom
53.20	Gasversorgung 53.20.01 Gasversorgung
53.50	Stadtwerke Schramberg 53.50.01 Stadtwerke Schramberg
57.10	Wirtschaftsförderung 57.10.01 Wirtschaftsförderung 57.10.02 Planung, Vermarktung, -vermittlung von Gewerbeflächen
61.10	Steuern, allgemeine Zuweisungen 61.10.01 Steuern, allgemeine Zuweisungen
61.20	Sonstige Allgemeine Finanzwirtschaft 61.20.01 Sonstige allgemeine Finanzwirtschaft

X. Beteiligungen

1. Eigenbetriebe

Für Aufgabenbereiche, in denen eine Gewinnerzielungsabsicht im Vordergrund steht, hat die Stadt die Wahlmöglichkeit, diese Bereiche aus dem Kernhaushalt herauszulösen und **Eigenbetriebe** zu gründen. Diese stellen unselbständiges Sondervermögen dar. Die Stadt Schramberg hat folgende Eigenbetriebe:

- Eigenbetrieb Stadtwerke e.K. mit den Sparten: Abwasser; Bäder und Parken; Beteiligungen
Gegründet am 01.01.2001
- Eigenbetrieb Wirtschaftsförderung mit den Sparten: Wirtschaftsförderung; Gewerbepark H.A.U
Gegründet am 01.01.2001
- Eigenbetrieb „Spittel“ mit den Sparten: Alten- und Pflegeheim; „Spitteltreff“
Gegründet am 01.09.1997

2. Zweckverbände

Städte und Gemeinden haben die Möglichkeit, mit einer selbständigen Betriebsform zu kooperieren, wie z.B. einem **Zweckverband**. Die Stadt Schramberg ist Mitglied u.a. in folgendem Zweckverband:

- Interkommunales Industriegebiet „Seedorf-Waldmössingen“

3. Sonstige Beteiligungen

Die Stadt Schramberg ist u.a. an folgenden Gesellschaften beteiligt:

- Schramberger Wohnungsbau GmbH
- Stadtwerke Schramberg GmbH & Co. KG (indirekte Beteiligung)
- Stadtwerke Schramberg Verwaltungsgesellschaft mbH (indirekte Beteiligung)
- Wirtschaftsförderungsgesellschaft Schwarzwald-Baar-Heuberg mbH
- Energieagentur Landkreis Rottweil (indirekte Beteiligung)

Nachrichtlich: Verwaltungsgemeinschaften

Städte und Gemeinden können für eine gemeinsame Aufgabenerledigung Verwaltungsgemeinschaften bilden. Die Stadt Schramberg ist Mitglied in folgender Verwaltungsgemeinschaft:

- *Vereinbarte Verwaltungsgemeinschaft Schramberg, Aichhalden, Hardt, Lauterbach und Tennenbronn
Gegründet am 07.06.1974*

Gegenstand der Vereinbarung ist u.a. die verbindliche Bauleitplanung.

XI. Übersicht Beratung und Beschlüsse von Organen

Datum	Inhalt	
13.01.2022	Namensgebung Waldkindergarten	VA
13.01.2022	DigitalPakt Schule 2019 – 2024: - Europaweite Ausschreibung von Liefer- und Dienstleistungen - Vergabe	VA
20.01.2022	Sitzung ausgefallen	AUT
27.01.2022	Antrag der Fraktion „Aktive Bürger Schramberg“ zu „Stolpersteinen“ in der Großen Kreisstadt Schramberg und zu einer Gedenktafel bei den Luftschutzbunkern aus dem Zweiten Weltkrieg im Gewerbepark Junghans in Schramberg	GR
27.01.2022	Hauhaltsplan 2022; Satzungsbeschluss	GR
27.01.2022	Einrichtung eines besonderen Ausschusses für Entscheidungen im Zusammenhang mit dem Schulcampus Schramberg	GR
27.01.2022	Annahme von Spenden und Information über Sponsoringverträge 01.07.2021-31.12.2021	GR
27.01.2022	Neuorganisation der Abteilung Soziales - Servicestelle für Soziale Angelegenheiten	GR
27.01.2022	Fortführung der Museen Erfinderzeiten	GR
27.01.2022	Regiobusverbindung Schramberg - Schwarzwald-Baar-Kreis RESOLUTION des Gemeinderates der Großen Kreisstadt Schramberg	GR
27.01.2022	Redaktionsstatut für die Mitteilungsblätter der Schramberger Stadtteile (Teillorte) Waldmössingen und Tennenbronn	GR
03.02.2022	Sitzung ausgefallen	VA
10.02.2022	Sanierung OD Schönbronn, Abrechnung und Bereitstellung überplanmäßiger Mittel	AUT
10.02.2022	Radweg Sulgen Eschbronn. Sachentscheidung und Zustimmung zur Ausschreibung der Bauleistungen	AUT
10.02.2022	Bebauungsplan "Mehrzweckhalle Tennenbronn" - Beschluss des Bebauungsplan-Vorentwurfs - Beschluss Anpassung Geltungsbereich - Beschluss zur Durchführung der Frühzeitigen Beteiligung der Behörden und sonstiger Träger öffentlicher Belange sowie der Öffentlichkeit gem. § 3 Abs. 1 und § 4 Abs. 1 BauGB	AUT
17.02.2022	Neuorganisation der Abteilung Soziales - Servicestelle für Soziale Angelegenheiten	GR
17.02.2022	Radweg Sulgen Eschbronn. Sachentscheidung und Zustimmung zur Ausschreibung der Bauleistungen	GR
17.02.2022	Bebauungsplan "Mehrzweckhalle Tennenbronn" - Beschluss des Bebauungsplan-Vorentwurfs - Beschluss Anpassung Geltungsbereich - Beschluss zur Durchführung der Frühzeitigen Beteiligung der Behörden und sonstiger Träger öffentlicher Belange sowie der Öffentlichkeit gem. § 3 Abs. 1 und § 4 Abs. 1 BauGB	GR
17.02.2022	Bereitstellung überplanmäßiger Mittel Straßenreinigung und Winterdienst 2021	GR
10.03.2022	Gymnasium - Einbau RLT-Geräte Auswärtigenraum – Sachentscheidung und Antrag auf apl. Mittel	VA

10.03.2022	Schulcampus - Vergabe von Planungsleistungen	VA
10.03.2022	Genehmigung überplanmäßiger Mittel für Grundstückskäufe Tennenbronn	VA
17.03.2022	Vorstellung Strukturgutachten zukünftige Abwasserreinigung der Kläranlage Tennenbronn	AUT
17.03.2022	Bebauungsplan "Kehlenstraße" - Festlegung des geänderten städtebaulichen Gesamtkonzeptes - Festlegung des geänderten städtebaulichen Entwurfs für den 1. BA - Änderung der Bebauungsplan-Bezeichnung - Geringfügige Änderung des Geltungsbereiches für den 1. BA	AUT
17.03.2022	Lärmaktionsplanung der Großen Kreisstadt Schramberg - Beschluss zur Offenlage des Lärmaktionsplanes	AUT
17.03.2022	Zusammenwachsen Talstadt Sulgen / Neubau Forstwege, Sachentscheidung	AUT
17.03.2022	Sanierungsmaßnahmen im Gebäude Graf-von-Bissingen-Str. 7 für die Nutzung des Schülerhorts Doppelpunkt - Genehmigung außerplanmäßiger Mittel	AUT
17.03.2022	Sachstandsbericht Freibad und Zustimmung zur Einführung eines Bäderverbunds	AUT
17.03.2022	Hydraulik Gehrnbach, Bericht	AUT
17.03.2022	Kläranlage Schramberg, Erneuerung Kettenräumer, Vergabe	AUT
17.03.2022	Sanierung Ortsdurchfahrt Schönbronn, Abrechnung und Bereitstellung überplanmäßiger Mittel	AUT
17.03.2022	Umbenennung im Bereich Gartenstraße / Brunnengasse - Beschluss zur Änderung von Straßenbezeichnungen	AUT
24.03.2022	Haushaltsplan 2022 - Haushaltsreden der Fraktionen des Gemeinderats	GR
24.03.2022	Besetzung von Ausschüssen, Beiräten und anderen Gremien - Besonderer Ausschuss Schulcampus Schramberg	GR
24.03.2022	Einführung des digitalen Sitzungsdienstes bei der Stadtverwaltung Schramberg	GR
24.03.2022	Neubau Kita Don Bosco - Vergabe Rohbauarbeiten	GR
24.03.2022	Neuorganisation der Abteilung Soziales beim Fachbereich "Kultur und Soziales" - Einrichtung einer "Servicestelle Soziales"	GR
24.03.2022	Lärmaktionsplanung der Großen Kreisstadt Schramberg - Beschluss zur Offenlage des Lärmaktionsplanes	GR
24.03.2022	Bebauungsplan "Kehlenstraße" - Festlegung des geänderten städtebaulichen Gesamtkonzeptes - Festlegung des geänderten städtebaulichen Entwurfs für den 1. BA - Änderung der Bebauungsplan-Bezeichnung - Geringfügige Änderung des Geltungsbereiches für den 1. BA	GR
24.03.2022	Sanierung Kirchbergstraße 2017/2018; Straßenerschließungsbeiträge; Beschluss über den Zeitpunkt der beitragsrechtlichen Vorteilslage	GR
24.03.2022	Neubau Stichstraße Schönblick, Sachentscheidung und Erneuerung Versorgungsleitungen Vergabe	GR
24.03.2022	Umbenennung im Bereich Gartenstraße / Brunnengasse - Beschluss zur Änderung von Straßenbezeichnungen	GR
24.03.2022	Benennung eines Erich-Hauser-Platzes - Beschluss zur Änderung einer Platzbezeichnung	GR
24.03.2022	Sachstandsbericht Freibad und Zustimmung zur Einführung eines Bäderverbunds	GR
24.03.2022	Anpassung der Betriebsatzung für die Stadtwerke Schramberg Eigenbetrieb e. K.	GR

24.03.2022	Anpassung der Betriebssatzung für den Eigenbetrieb Wirtschaftsförderung	GR
24.03.2022	Anpassung der Betriebssatzung für den Eigenbetrieb Spittel-Seniorenzentrum	GR
31.03.2022	Auto- und Uhrenwelt Erfinderzeiten und Eisenbahnmuseum – Jahresbericht 2021	VA
31.03.2022	Betriebskindergarten Waldmössingen	VA
31.03.2022	Familiengrabstätte Landenberger – Finanzielle Beteiligung der Stadt Schramberg	VA
07.04.2022	Bebauungsplan "Gewerbegebiet Schönbronn" - Beratung, Abwägung und Beschlussfassung über die aus der erneuten öffentlichen Auslegung eingegangenen Stellungnahmen - Satzungsbeschlüsse	AUT
07.04.2022	Änderung der Parkgebührensatzung	AUT
07.04.2022	Erneuerung Schneckenhebewerk Rücklaufschlamm Kläranlage Schramberg, Vergabe	AUT
07.04.2022	Sanierungsgebiet Talstadt West, Abbruch Gebäude Lauterbacher Straße 6, 8 und Geißhaldenstraße 10, 12	AUT
28.04.2022	Ausscheiden und Nachrücken in den Gemeinderat - Feststellung nach § 16 Gemeindeordnung 1. Ausscheiden von Herrn Stadtrat Dr. Josef Günter aus dem Gemeinderat 2. Nachrücken von Frau Monika Kaltenbacher in den Gemeinderat	GR
28.04.2022	Besetzung von Ausschüssen, Beiräten und anderen Gremien	GR
28.04.2022	Antrag der Fraktion „Aktive Bürger Schramberg“ zu „Stolpersteinen“ in der Großen Kreisstadt Schramberg und zu einer Gedenktafel bei den Luftschutzbunkern aus dem Zweiten Weltkrieg im Gewerbepark Junghans in Schramberg	GR
28.04.2022	Ehemaliges Krankenhaus-Areal im Sanierungsgebiet Bühlepark - Beschluss über die Auslobungsunterlagen für das Investorenauswahlverfahren	GR
28.04.2022	Integrationsbericht 2017-2021	GR
28.04.2022	Sachstandsbericht und Strategiekonzept Ukraine Fluchtbewegung	GR
28.04.2022	Neubau Radweg Sulgen / Eschbronn, Vergabe	GR
28.04.2022	Beteiligungsbericht 2020	GR
28.04.2022	Änderung der Parkgebührensatzung	GR
28.04.2022	Bebauungsplan "Gewerbegebiet Schönbronn" - Beratung, Abwägung und Beschlussfassung über die aus der erneuten öffentlichen Auslegung eingegangenen Stellungnahmen - Satzungsbeschlüsse	GR
05.05.2022	Einrichtung eines Bäderbusses 2022 zum Freibad Schramberg im Stadtteil Tennenbronn	VA
05.05.2022	Bedarfsplanung 2022 ff für Kindertagesstätten	VA
05.05.2022	Waldkindergarten Tannenmoggele - Bereitsstellung überplanmäßiger Mittel	VA
19.05.2022	Bundesstraße B 462 Ortsumfahrung Schramberg - Bericht des Regierungspräsidiums Freiburg über Planungsstand und weiteres Verfahren	GR
19.05.2022	Freibad Schramberg im Stadtteil Tennenbronn Festlegung der Eintrittspreise	GR
02.06.2022	Betriebskindergarten im Stadtteil Waldmössingen	VA
02.06.2022	Jugendkunstschule Kreisel im Landkreis Rottweil - Standort Schramberg - Jahresbericht 2021	VA
02.06.2022	Theaterring - Jahresbericht 2021	VA

02.06.2022	Linienbündel Neckar-Kinzig – Erweiterung der Bedienzeiten der Linie 7475 (Stadtverkehr) ab 2026	VA
02.06.2022	Neueinteilung der Schulbezirke der sonderpädagogischen Bildungs- und Beratungszentren (SBBZ) mit Förderschwerpunkt Lernen - öffentlich-rechtliche Vereinbarung	VA
02.06.2022	Fachbereich Zentrale Verwaltung und Finanzen: Umwandlung der befristeten IT-Stelle Administration Digitalpakt in eine Dauerstelle	VA
23.06.2022	Bebauungsplan "Webertal III" - Beratung, Abwägung und Beschlussfassung über die aus der erneuten öffentlichen Auslegung eingegangenen Stellungnahmen - Satzungsbeschlüsse	AUT
23.06.2022	Hauptamtlicher Stadtbrandmeister	AUT
23.06.2022	Parkierungskonzept Schramberg Talstadt	AUT
23.06.2022	Installation einer stationären Messanlage in Heiligenbronn	AUT
23.06.2022	Beleuchtung der Burgen Falkenstein, Hohenschramberg und Ruine Schilteck Antrag der Fraktionsgemeinschaft SPD/Buntspecht	AUT
30.06.2022	Hauptamtlicher Stadtbrandmeister	GR
30.06.2022	Parkierungskonzept Schramberg Talstadt	GR
30.06.2022	Aktivitätsbericht 2021 des Fachbereichs Recht und Sicherheit	GR
30.06.2022	Stadtentwicklung und Bauleitplanung der Großen Kreisstadt Schramberg - Sachstandsbericht 03 - Festlegung einer Projektpriorisierung	GR
30.06.2022	Rechtsanspruch auf Ganztagsbetreuung für Kinder im Grundschulalter ab dem Schuljahr 2026/27 ff - Bericht - Beschluss über die Erstellung einer Gesamtkonzeption für die Grund- und Werkrealschule Sulgen	GR
30.06.2022	Grundschule Waldmössingen - Energetische Sanierung Anbau Aufzug - Bewilligung überplanmäßiger Mittel	GR
30.06.2022	Gymnasium - Sanierung Brandschutz/Decken - Sachstandsbericht	GR
30.06.2022	Neueinteilung der Schulbezirke der sonderpädagogischen Bildungs- und Beratungszentren (SBBZ) mit Förderschwerpunkt Lernen - öffentlich-rechtliche Vereinbarung	GR
30.06.2022	Betriebskindergarten im Stadtteil Waldmössingen	GR
30.06.2022	Linienbündel Neckar-Kinzig – Erweiterung der Bedienzeiten der Linie 7475 (Stadtverkehr) ab 2026	GR
30.06.2022	Bebauungsplan "Webertal III" - Beratung, Abwägung und Beschlussfassung über die aus der erneuten öffentlichen Auslegung eingegangenen Stellungnahmen - Satzungsbeschlüsse	GR
30.06.2022	Redaktionsstatut für die Mitteilungsblätter der Schramberger Stadtteile (Teilorte) Waldmössingen und Tennenbronn	GR
07.07.2022	Tourismusbericht 2021	VA
07.07.2022	Kostenentwicklung Sport- und Festhalle Tennenbronn – Sachstandsbericht	VA
07.07.2022	Steigender Personalbedarf an den Grundschulen im Rahmen der außerschulischen kommunalen Betreuungsangebote zum neuen Schuljahr 2022/2023	VA
07.07.2022	Erhöhung des Abgabepreises für das Mittagessen in den Schulen und Änderung der Benutzungs- und Entgeltordnung für außerschulische Betreuungsangebote	VA

07.07.2022	Anpassung der Elternbeiträge für die Kindergärten und Kinderkrippen zum 1.9.2022 und Beschluss der Kindergartengebührensatzung	VA
14.07.2022	Schulcampus Schramberg - Sachstandsbericht	BAS
14.07.2022	Kostenentwicklung Sport- und Festhalle Tennenbronn – Sachstandsbericht	AUT
14.07.2022	Fußgängerbrücke Haldenhof, Bericht Brückenprüfung und Sanierungsvorschlag	AUT
14.07.2022	Sanierung Ortsdurchfahrt K5532, Mariazeller Straße, Festlegung Ausbau und Förderantrag	AUT
14.07.2022	K 5527 Aichhalden - Heiligenbronn Ausbau Straße und straßenbegleitender Radweg	AUT
14.07.2022	Spielplätze für Ballspiele in der Talstadt - Möglichkeiten im Bereich der Geißhalde/Gewerbepark Junghans	AUT
14.07.2022	Badschnass Hallenbad Schramberg im Stadtteil Sulgen Festlegung der Eintrittspreise nach der Sommerpause	AUT
21.07.2022	Haushalt 2022; Erster Finanzzwischenbericht und vorläufiges Ergebnis Jahresabschluss 2021	GR
21.07.2022	Förderprogramm Integrationsmanagement - befristete Stellenerhöhung in der Sozialberatung für Geflüchtete	GR
21.07.2022	Sanierungsgebiet „Talstadt West“ Vorstellung der Planung zur Revitalisierung des Lauterbachs	GR
21.07.2022	Zusätzlicher Integrationskurs - befristete Erhöhung von Unterrichtseinheiten (UE)	GR
21.07.2022	Bebauungsplan "Lebensmittelfilialbetrieb Sulgen" - Änderung der Bebauungsplan-Bezeichnung - Änderung des Geltungsbereiches - Beratung, Abwägung und Beschlussfassung über die aus der frühzeitigen Beteiligung eingegangenen Stellungnahmen - Billigung des Bebauungsplan-Entwurfs - Beschluss zur Durchführung der öffentlichen Auslegung gemäß § 3 Abs. 2 i. V. m. § 4a BauGB und § 4 Abs. 2 i. V. m. § 4a BauGB	GR
21.07.2022	Schulcampus Schramberg - Sachstandsbericht	GR
21.07.2022	Anpassung der Elternbeiträge für die Kindergärten und Kinderkrippen zum 1.9.2022 und Beschluss der Kindergartengebührensatzung	GR
21.07.2022	Steigender Personalbedarf an den Grundschulen im Rahmen der außerschulischen kommunalen Betreuungsangebote zum neuen Schuljahr 2022/2023	GR
15.09.2022	Bericht über Flüchtlingssituation aktuelle Entwicklung	VA
15.09.2022	Sachstandsbericht Thema Markenbildungsprozess - Ratsanfrage der Aktiven Bürger vom 30.06.2022	VA
15.09.2022	Neufassung der Satzung über die Erhebung der Hundesteuer (Hundesteuersatzung)	VA
15.09.2022	Grundschule Waldmössingen - Energetische Sanierung Anbau Aufzug - Bewilligung überplanmäßiger Mittel	VA
15.09.2022	Jahresabschluss zum 31.12.2021 und Geschäftsbericht 2021 des Eigenbetriebs Spittel-Seniorenzentrum	VA
15.09.2022	Prüfungsbericht und Feststellung des Jahresabschlusses 2021 des Eigenbetriebs Spittel-Seniorenzentrum	VA
15.09.2022	Jahresabschluss zum 31.12.2021 und Geschäftsbericht 2021 - des Eigenbetriebs Wirtschaftsförderung	VA

15.09.2022	Prüfungsbericht und Feststellung des Jahresabschlusses 2021 des Eigenbetriebs Wirtschaftsförderung	VA
22.09.2022	Tauben in Schramberg - Informationen von einem Sachverständigen	AUT
22.09.2022	Energiekrise 2022 Weitere Einsparungen öffentliche Beleuchtung und Brunnen	AUT
22.09.2022	Abwasserreinigung Tennenbronn, Anschluss an die Kläranlage Schramberg, Grundsatzbeschluss	AUT
22.09.2022	Radweg entlang L175 Schramberg, Tennenbronn, St. Georgen	AUT
22.09.2022	Kanalsanierung 2022/2023, Vergabe	AUT
22.09.2022	Gemeinschaftskläranlage Schramberg, Erneuerung Geländer, Vergabe	AUT
22.09.2022	Neubau Forstweg Sonnenberg / Steighäusle, Bereitstellung Überplanmäßiger Mittel und Vergabe	AUT
22.09.2022	Sanierung der Fußgängerzone 2. BA, Abrechnung der Baumaßnahme und Bereitstellung überplanmäßiger Mittel	AUT
22.09.2022	Sanierungsgebiet Talstadt West, Abbruch Gebäude, Sachentscheidung und Bereitstellung überplanmäßiger Mittel	AUT
22.09.2022	Lärmaktionsplanung der Großen Kreisstadt Schramberg - Beschluss zum Lärmaktionsplan in Form des Musterberichtes - Aufstellungsbeschluss eines qualifizierten Lärmaktionsplanes	AUT
22.09.2022	Bebauungsplan "Schoren Süd 1. BA, 3. Änderung" (§13a BauGB) - Billigung der städtebaulichen Konzeption - Aufstellungsbeschluss	AUT
22.09.2022	Ansiedlung einer Kieferorthopädiepraxis in Sulgen - Aufhebung des Beschlusses zur Durchführung eines Vorhabenbezogenen Bebauungsplans (§12 BauGB)	AUT
22.09.2022	Bebauungsplan "Sondergebiet Krematorien Hirtenwald" - Beschluss über die Aufhebung des Aufstellungsbeschlusses und weiterer Beschlüsse	AUT
22.09.2022	Jahresabschluss 2021 des Stadtwerke Schramberg Eigenbetrieb e. K.	AUT
22.09.2022	Prüfungsbericht und Feststellung des Jahresabschlusses 2021 der Stadtwerke Schramberg Eigenbetrieb e.K.	AUT
29.09.2022	Neufassung der Satzung über die Erhebung der Hundesteuer (Hundesteuersatzung) (vorberaten)	GR
29.09.2022	Villa Junghans - Bericht zu zukünftigen Nutzungskonzeptionen	GR
29.09.2022	Neubau Sport- und Festhalle Tennenbronn; Beschluss über Zuschussantrag	GR
29.09.2022	Aufhebung der Umweltzone Schramberg	GR
29.09.2022	Jahresabschluss, Prüfungsbericht und Feststellung der Jahresergebnisse 2021	GR
29.09.2022	Lärmaktionsplanung der Großen Kreisstadt Schramberg - Beschluss zum Lärmaktionsplan in Form des Musterberichtes - Aufstellungsbeschluss eines qualifizierten Lärmaktionsplanes (vorberaten)	GR
29.09.2022	Abwasserreinigung Tennenbronn, Anschluss an die Kläranlage Schramberg, Grundsatzbeschluss (vorberaten)	GR
29.09.2022	Radweg entlang L175 Schramberg, Tennenbronn, St. Georgen (vorberaten)	GR
29.09.2022	Sanierungsgebiet Talstadt West, Abbruch Gebäude, Sachentscheidung und Bereitstellung überplanmäßiger Mittel (vorberaten)	GR
29.09.2022	Jahresabschluss zum 31.12.2021 und Geschäftsbericht 2021 des Eigenbetriebs Spittel-Seniorenzentrum (vorberaten)	GR
29.09.2022	Prüfungsbericht und Feststellung des Jahresabschlusses 2021 des Eigenbetriebs Spittel-Seniorenzentrum (vorberaten)	GR

29.09.2022	Eigenbetrieb Wirtschaftsförderung: Jahresabschluss zum 31.12.2021 und Geschäftsbericht 2021 (vorberaten)	GR
29.09.2022	Prüfungsbericht und Feststellung des Jahresabschlusses 2021 des Eigenbetriebs Wirtschaftsförderung (vorberaten)	GR
29.09.2022	Jahresabschluss 2021 des Stadtwerke Schramberg Eigenbetrieb e. K. (vorberaten)	GR
29.09.2022	Prüfungsbericht und Feststellung des Jahresabschlusses 2021 der Stadtwerke Schramberg Eigenbetrieb e.K. (vorberaten)	GR
29.09.2022	Sanierung der Fußgängerzone 2. BA, Abrechnung der Baumaßnahme und Bereitstellung überplanmäßiger Mittel (vorberaten)	GR
29.09.2022	Ansiedlung einer Kieferorthopädiepraxis in Sulgen - Aufhebung des Beschlusses zur Durchführung eines Vorhabenbezogenen Bebauungsplans (§12 BauGB) (vorberaten)	GR
29.09.2022	Bebauungsplan "Schoren Süd 1. BA, 3. Änderung" (§13a BauGB) - Billigung der städtebaulichen Konzeption - Aufstellungsbeschluss (vorberaten)	GR
29.09.2022	Bebauungsplan "Sondergebiet Krematorien Hirtenwald" - Beschluss über die Aufhebung des Aufstellungsbeschlusses und weiterer Beschlüsse (vorberaten)	GR
06.10.2022	Jahresbericht Bürgerbusverein	VA
06.10.2022	Durchführung des Dienstes "Essen auf Rädern" durch die AWO Rottweil gGmbH - Anpassung des städtischen Zuschusses ab 2023	VA
06.10.2022	Sportgemeinschaft Schramberg – Beseitigung der feuchtigkeitsbedingten Schäden an der Athletenhalle – Zuschussantrag für 2023 und Ausstellung einer Unbedenklichkeitsbescheinigung	VA
13.10.2022	Brücken und Bauwerke, Bericht	AUT
13.10.2022	Neubau einer Kfz-Werkstatt inklusive Nebengebäude - Sachstandsbericht - Beschluss zur Durchführung eines Vorhabenbezogenen Bebauungsplans (§ 12 BauGB)	AUT
20.10.2022	Ausscheiden und Nachrücken in den Gemeinderat der Großen Kreisstadt Schramberg - Feststellung nach 16 Gemeindeordnung 1. Ausscheiden von Herrn Stadtrat Johannes Grimm aus dem Gemeinderat 2. Übernahme des Direktmandats durch Herrn Stadtrat Frank Kuner 3. Nachrücken von Herrn Hilmar Bühler in den Gemeinderat	GR
20.10.2022	Besetzung von Ausschüssen, Beiräten und anderen Gremien	GR
20.10.2022	Haushaltspotentialanalyse 2022; Vorstellung des Gutachtens	GR
20.10.2022	Haushaltsplan 2022; Zweiter Finanzzwischenbericht	GR
20.10.2022	Bewertung der städtischen Gebäude - Sachstandsbericht	GR
20.10.2022	Kita Don Bosco – Neubau - Vergabe Zimmerarbeiten bzw. Bevollmächtigung der Verwaltung zur Vergabe von Zimmerarbeiten während der Sommerpause (Tischvorlage)	GR
20.10.2022	Neubau einer Kfz-Werkstatt inklusive Nebengebäude - Sachstandsbericht - Beschluss zur Durchführung eines Vorhabenbezogenen Bebauungsplans (§ 12 BauGB) (vorberaten)	GR
27.10.2022	Neuregelung der Umsatzbesteuerung nach § 2b UStG - Satzung zur Anpassung örtlicher Satzungen an § 2b UStG	VA

27.10.2022	Volkshochschule (vhs) Jahresbericht 2021	VA
27.10.2022	Mittelaltermarkt in Schramberg	VA
27.10.2022	Gymnasium – Fassadensanierung Bauteil C/D Bewilligung außerplanmäßiger Mittel	VA
10.11.2022	2. Sachstandsbericht Schulcampus Schramberg Kenntnisnahme	BAS
10.11.2022	Entwässerungskonzept Weiherwasen, Vorstellung der aktuellen Planung	AUT
10.11.2022	Verkehrskonzept Weiherwasengelände Waldmössingen - Kenntnisnahme des Konzeptes - Maßnahmenumsetzung zur Entlastung des ruhenden Verkehrs	AUT
10.11.2022	Neuregelung der Umsatzbesteuerung nach § 2b UStG - Satzung zur Anpassung örtlicher Satzungen an § 2b UStG (vorberaten)	AUT
10.11.2022	Ballspielfeld auf dem Schweizer Parkplatz – Bereich Gebäude Berneckstraße 19 Antrag der Fraktion Aktive Bürger Schrambergs	AUT
10.11.2022	Bauhof Schramberg, Bereitstellung überplanmäßiger Ausgaben Unterhaltung Fahrzeuge	AUT
10.11.2022	Bebauungsplan "Lebensmittelfilialbetrieb Sulgen" mit örtlichen Bauvorschriften, Umweltbericht und spezieller artenschutzrechtlicher Prüfung (saP) - Beratung, Abwägung und Beschlussfassung über die aus der öffentlichen Auslegung eingegangenen Stellungnahmen - Satzungsbeschlüsse	AUT
17.11.2022	Konzessionsvergabeverfahren Gasversorgung Ortsteil Tennenbronn; Vergabebeschluss	GR
17.11.2022	Neuregelung der Umsatzbesteuerung nach § 2b UStG - Satzung zur Anpassung örtlicher Satzungen an § 2b UStG (vorberaten)	GR
17.11.2022	Haushaltsplan 2023; Einbringung	GR
17.11.2022	Sanierungsgebiet „Sängerstraße – Am Brestenberg“ Erlebbarkeit der Schiltach Vorstellung der Planung	GR
17.11.2022	Sanierungsgebiet „Talstadt West" - Revitalisierung des Lauterbachs	GR
17.11.2022	Bebauungsplan "Lebensmittelfilialbetrieb Sulgen" mit örtlichen Bauvorschriften, Umweltbericht und spezieller artenschutzrechtlicher Prüfung (saP) - Beratung, Abwägung und Beschlussfassung über die aus der öffentlichen Auslegung eingegangenen Stellungnahmen - Satzungsbeschlüsse (vorberaten)	GR
17.11.2022	Verkehrskonzept Weiherwasengelände Waldmössingen - Kenntnisnahme des Konzeptes - Maßnahmenumsetzung zur Entlastung des ruhenden Verkehrs	GR
24.11.2022	Sachstandsbericht KiTa Kirchplatzschule Kenntnisnahme	VA
24.11.2022	Vorstellung der Gesamtkonzeption der Grund- und Werkrealschule Sulgen und Beschlussfassung über die weitere Vorgehensweise	VA
24.11.2022	Sportstättenentwicklungsplan	VA
24.11.2022	Bahnlinie Schiltach - Schramberg - Antrag der Fraktion "Aktive Bürger"	VA
24.11.2022	Verlängerung Frist zur Bauverpflichtung beim Erwerb städtischer Grundstücke	VA
24.11.2022	Wirtschaftsplan des Eigenbetrieb Wirtschaftsförderung für das Wirtschaftsjahr 2023	VA
24.11.2022	Wirtschaftsplan des Spittel-Seniorenzentrum für das Wirtschaftsjahr 2023	VA

24.11.2022	Förderung von kleinen Photovoltaik-Anlagen; Antrag der Freien Liste Schramberg	VA
24.11.2022	Musikschule Schramberg e.V. - Übernahme einer Ausfallbürgschaft	VA
01.12.2022	Sport- und Festhalle Tennenbronn - Sachstandsbericht und Vorstellung der Planung	AUT
01.12.2022	Bebauungsplan "Gründleseeblick" - Billigung des geänderten Städtebaulichen Entwurfs - Aufstellungsbeschluss für ein beschleunigtes Bebauungsplanverfahren nach § 13b BauGB	AUT
01.12.2022	Bebauungsplan "Wohnen am Wittumpark I" - Billigung des Städtebaulichen Entwurfs - Aufstellungsbeschluss für ein beschleunigtes Bebauungsplanverfahren nach § 13b BauGB	AUT
01.12.2022	Neukalkulation der Abwassergebühren zum 01.01.2023	AUT
01.12.2022	Satzung zur Änderung der Satzung über die öffentliche Abwasserbeseitigung	AUT
01.12.2022	Wirtschaftsplan des Stadtwerke Schramberg Eigenbetriebs e. K. für 2023	AUT
01.12.2022	Ökokonto Lienberg - Kenntnisnahme des Ausgleichsflächenkonzeptes - Berechnung des finanziellen Aufwandes für die Generierung eines Ökopunktes	AUT
01.12.2022	Wohnmobil-Stellplätze in Schramberg - eine Übersicht - Untersuchung aller potenziellen Stellplätze im Schramberger Stadtgebiet	AUT
01.12.2022	Offenhaltung der Landschaft durch Beweidung- Aktueller Überblick	AUT
01.12.2022	Gemeindeverbindungsstraßen, Bericht und Asphaltierung Verbindungsweg Beschenhof	AUT
08.12.2022	Haushaltsplanung 2023; Feststellungsbeschluss	GR
08.12.2022	Neuregelung der Umsatzbesteuerung nach § 2b UStG - Verzicht auf Verlängerung der Übergangsregelung des § 27 Abs. 22 S. 3 UStG i.V.m. § 27 Abs. 22a UStG	GR
08.12.2022	Parkgebührensatzung Anpassung der Parkgebühren im Bereich Weiherwasen	GR
08.12.2022	Notfall- und Krisenmanagement	GR
08.12.2022	HLF 20, Bereitstellung überplanmäßiger Mittel	GR
08.12.2022	Neukalkulation der Abwassergebühren zum 01.01.2023	GR
08.12.2022	Satzung zur Änderung der Satzung über die öffentliche Abwasserbeseitigung	GR
08.12.2022	Wirtschaftsplan des Stadtwerke Schramberg Eigenbetriebs e. K. für 2023	GR
08.12.2022	Wirtschaftsplan des Spittel-Seniorenzentrum für das Wirtschaftsjahr 2023	GR
08.12.2022	Wirtschaftsplan des Eigenbetrieb Wirtschaftsförderung für das Wirtschaftsjahr 2023	GR
08.12.2022	Bahnlinie Schiltach - Schramberg - Antrag der Fraktion "Aktive Bürger"	GR
08.12.2022	Verlängerung Frist zur Bauverpflichtung beim Erwerb städtischer Grundstücke	GR
08.12.2022	Sportstättenentwicklungsplan	GR
08.12.2022	Ökokonto Lienberg - Kenntnisnahme des Ausgleichsflächenkonzeptes - Berechnung des finanziellen Aufwandes für die Generierung eines Ökopunktes	GR
08.12.2022	Bebauungsplan "Gründleseeblick" - Billigung des geänderten Städtebaulichen Entwurfs - Aufstellungsbeschluss für ein beschleunigtes Bebauungsplanverfahren nach § 13b BauGB	GR

08.12.2022	Bebauungsplan "Wohnen am Wittumpark I" - Billigung des Städtebaulichen Entwurfs - Aufstellungsbeschluss für ein beschleunigtes Bebauungsplanverfahren nach § 13b BauGB	GR
08.12.2022	Wohnmobil-Stellplätze in Schramberg - eine Übersicht - Untersuchung aller potenziellen Stellplätze im Schramberger Stadtgebiet	GR



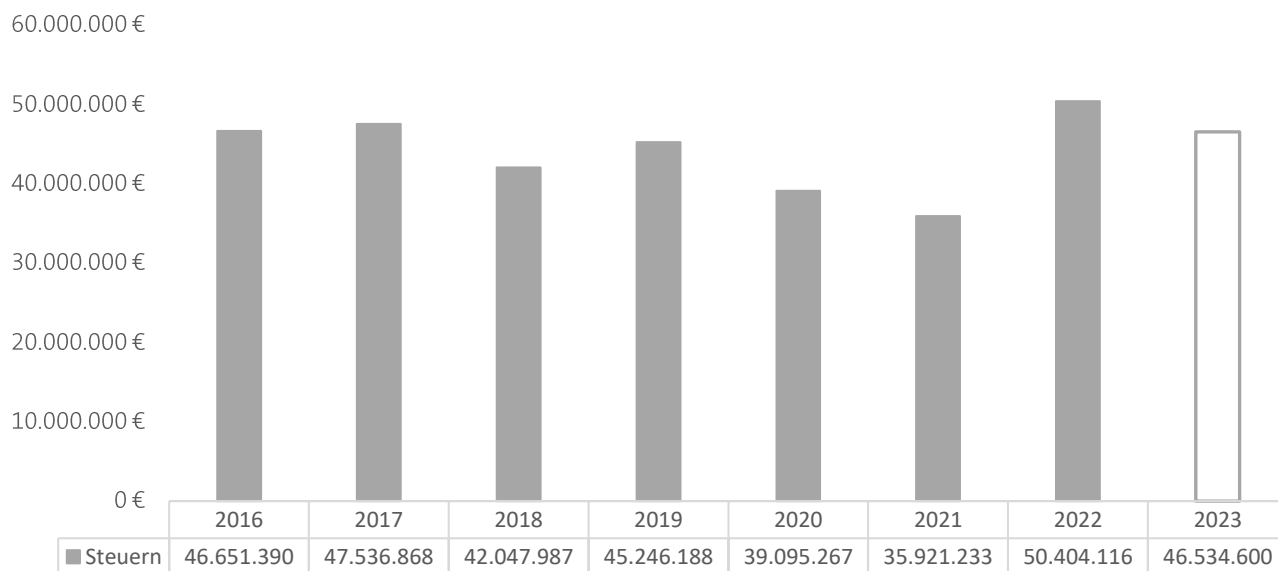




Steuern und ähnliche Abgaben

Ertragsart 01

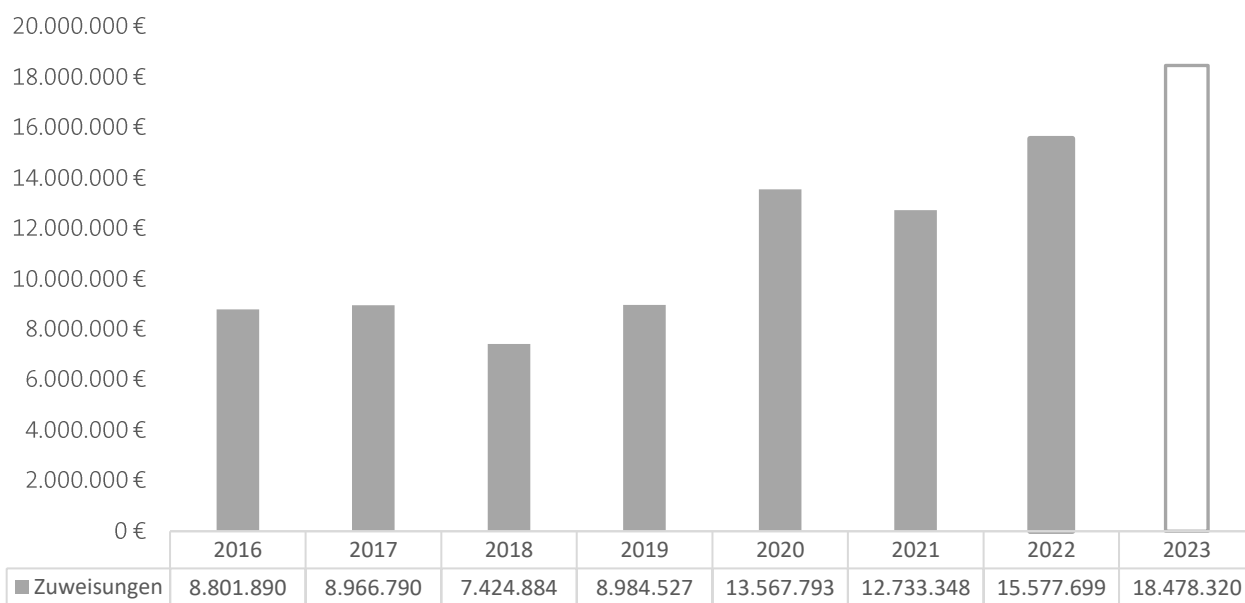
Anmerkungen: Ertragsart 01
Quelle: Jahresabschluss



Zuweisungen, Zuwendungen und Umlagen

Ertragsart 02

Anmerkungen: Ertragsart 02
Quelle: Jahresabschluss

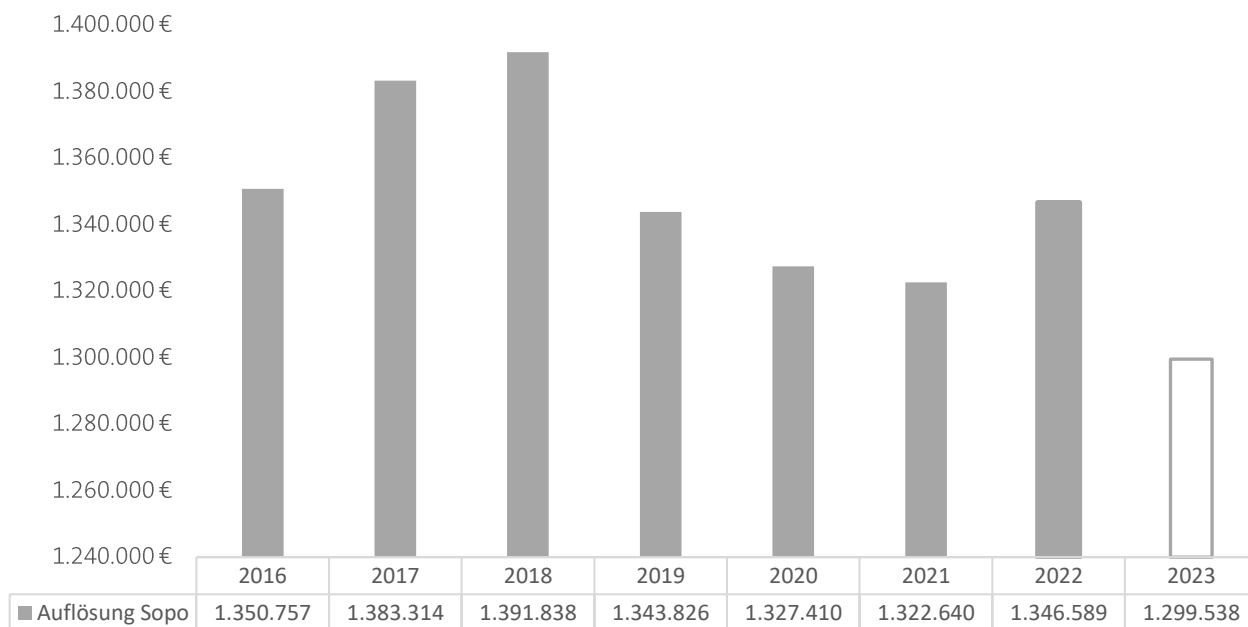




Aufgelöste Investitionszuwendungen

Ertragsart 03

Anmerkungen: Ertragsart 03 ohne aufgelöste Sonderposten der Ertragsart 18
Quelle: Jahresabschluss



Sonstige Transfererträge

Ertragsart 04

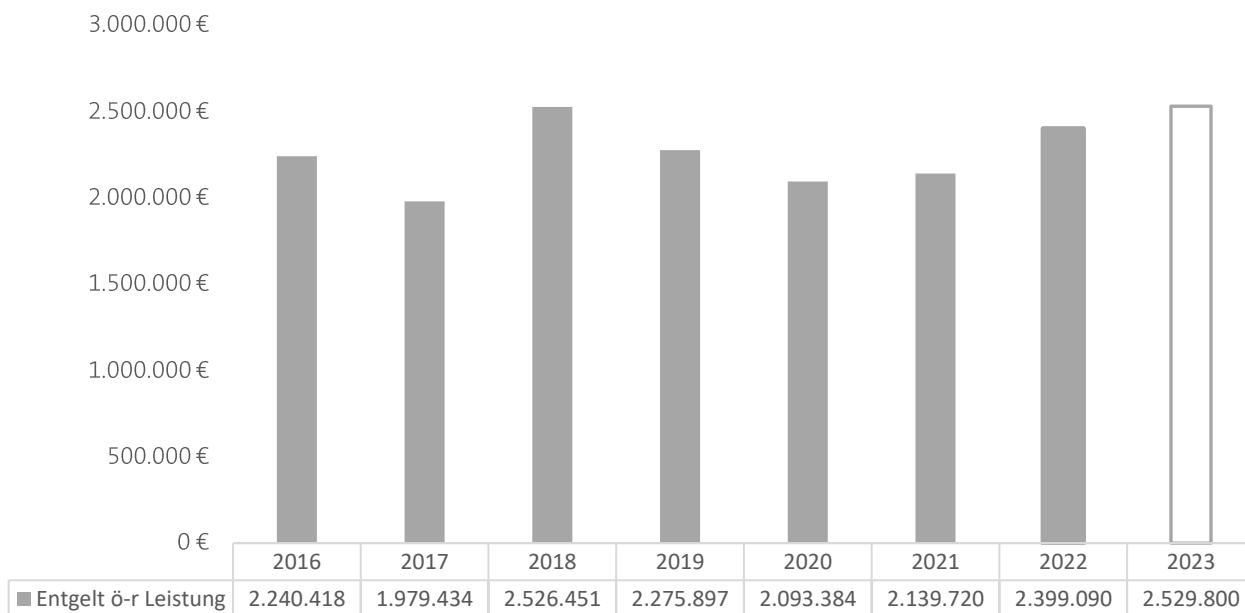
Anmerkungen: Ertragsart 04
Quelle: Jahresabschluss



Entgelte öffentliche Leistungen

Ertragsart 05

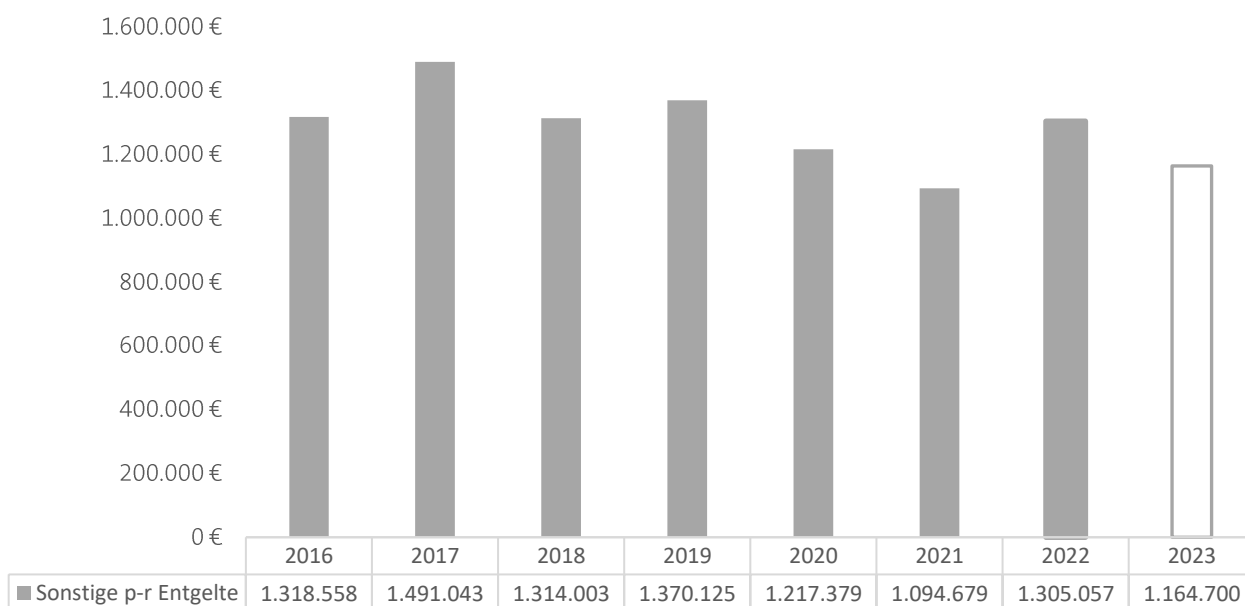
Anmerkungen: Ertragsart 05
Quelle: Jahresabschluss



Sonstige privatrechtliche Entgelte

Ertragsart 06

Anmerkungen: Ertragsart 06
Quelle: Jahresabschluss

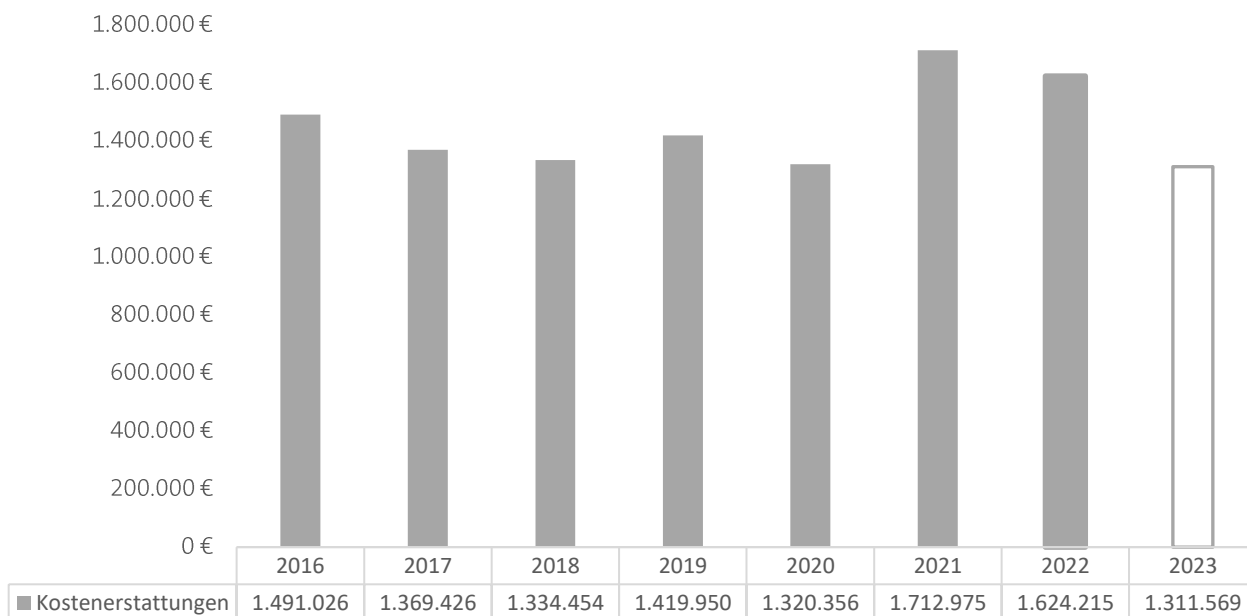




Kostenerstattung und Kostenumlagen

Ertragsart 07

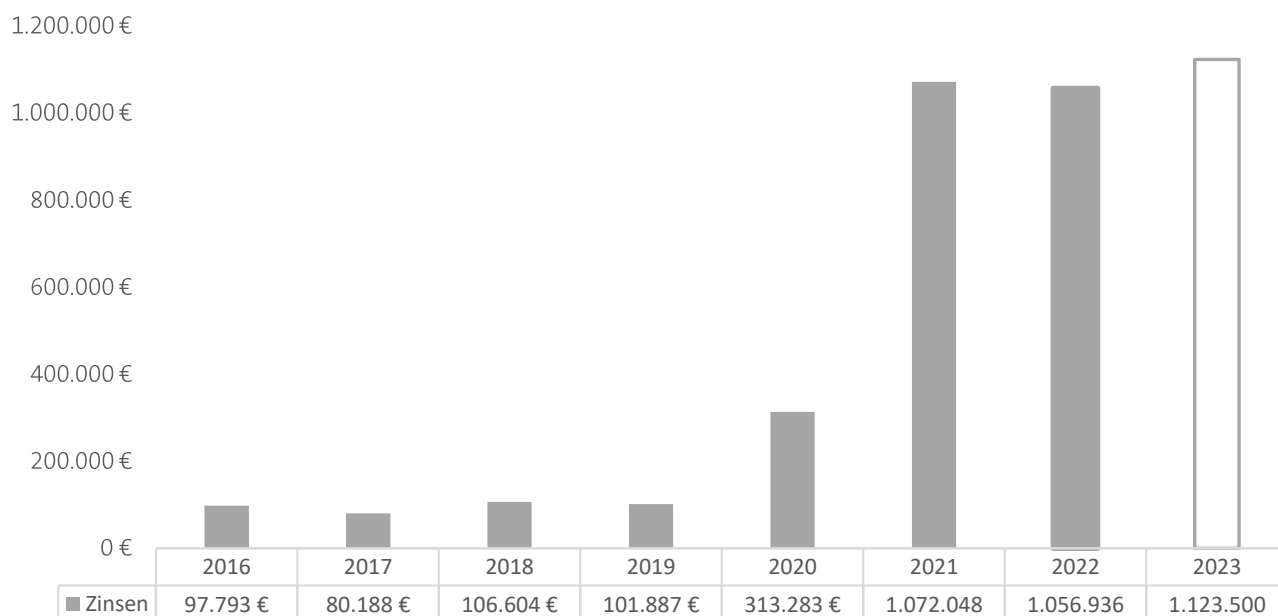
Anmerkungen: Ertragsart 07
Quelle: Jahresabschluss



Zinsen und ähnl. Entgelte

Ertragsart 08

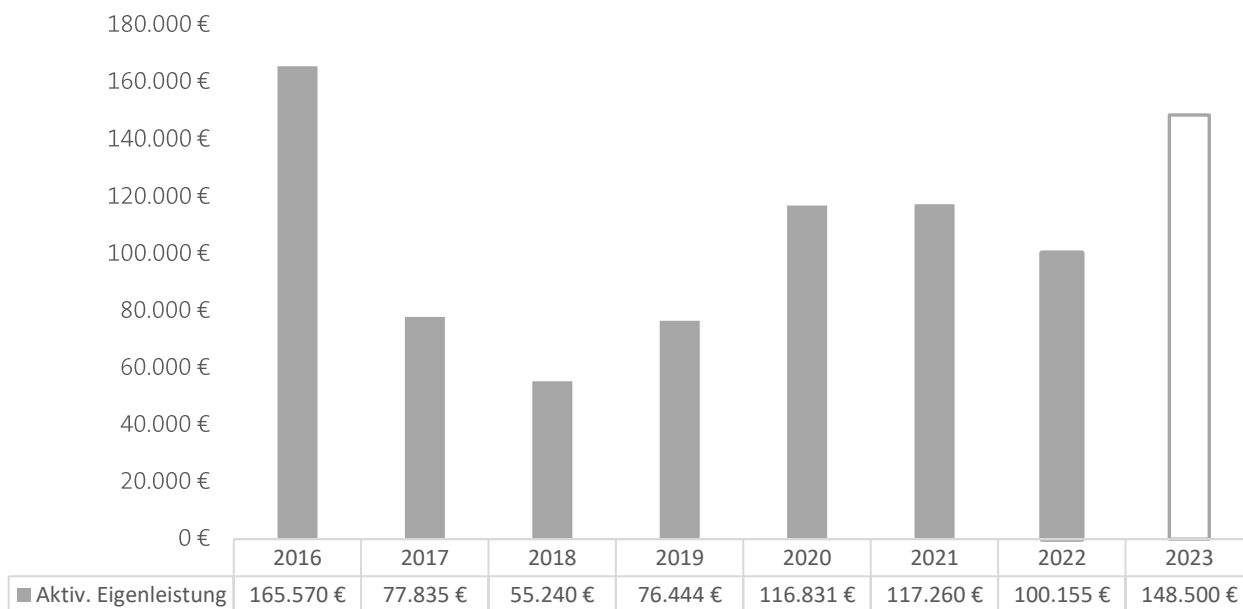
Anmerkungen: Ertragsart 08
Quelle: Jahresabschluss



Aktivierete Eigenleistungen

Ertragsart 09

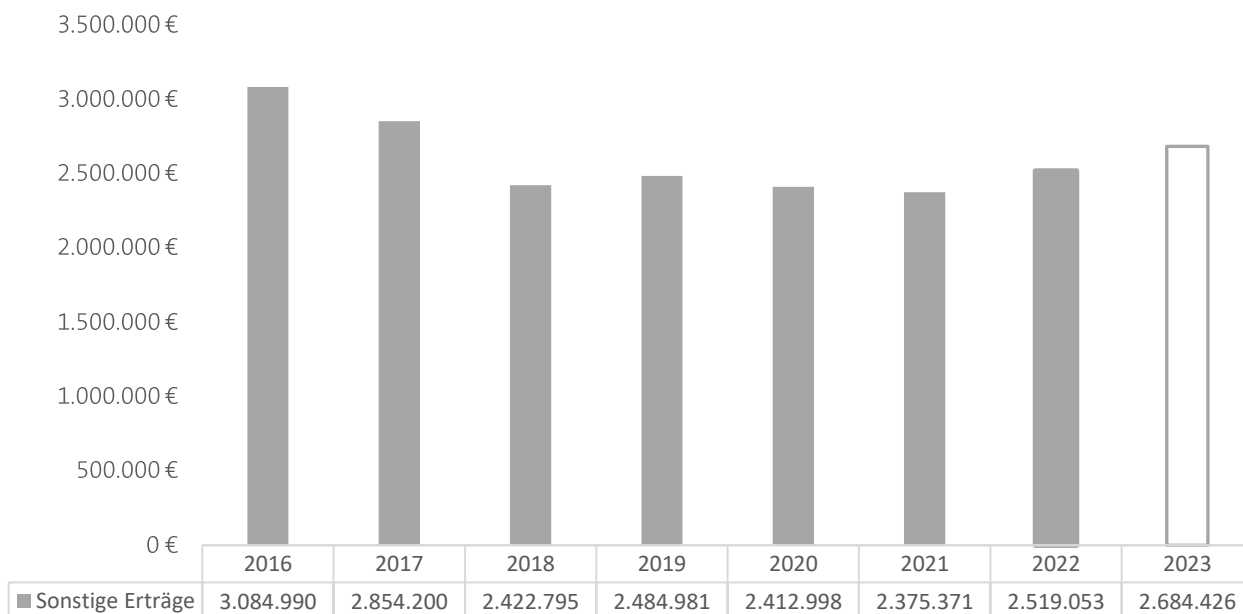
Anmerkungen: Ertragsart 09
Quelle: Jahresabschluss



Sonstige Erträge

Ertragsart 10

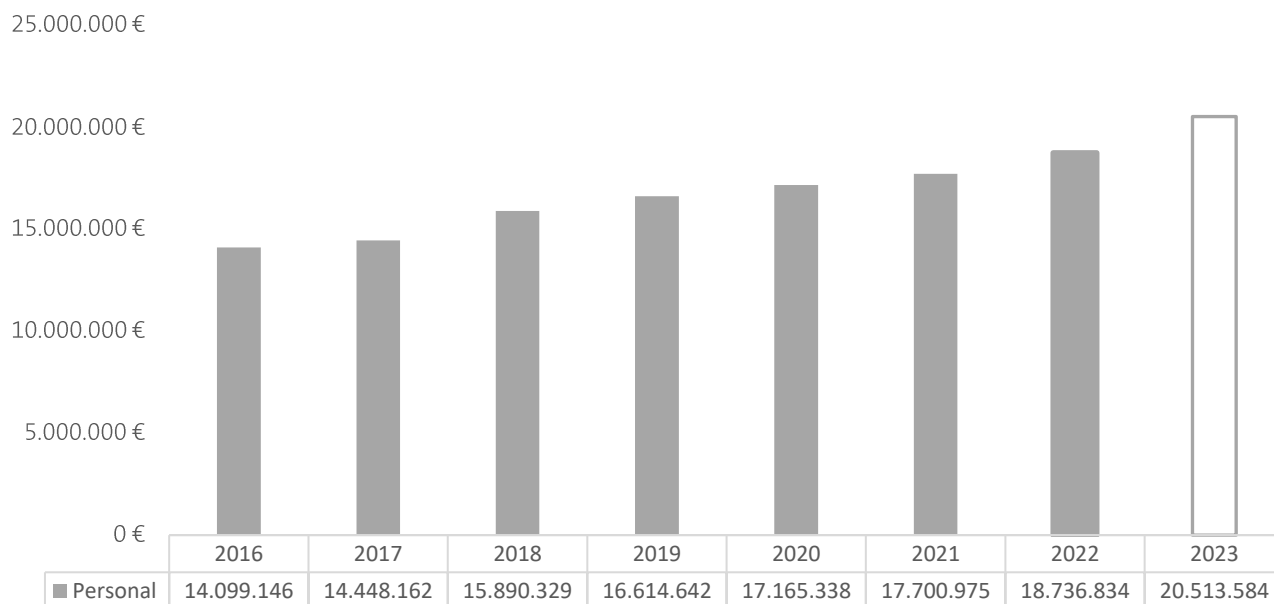
Anmerkungen: Ertragsart 10
Quelle: Jahresabschluss



Personal- und Versorgungsaufwendungen

Aufwandsart 01

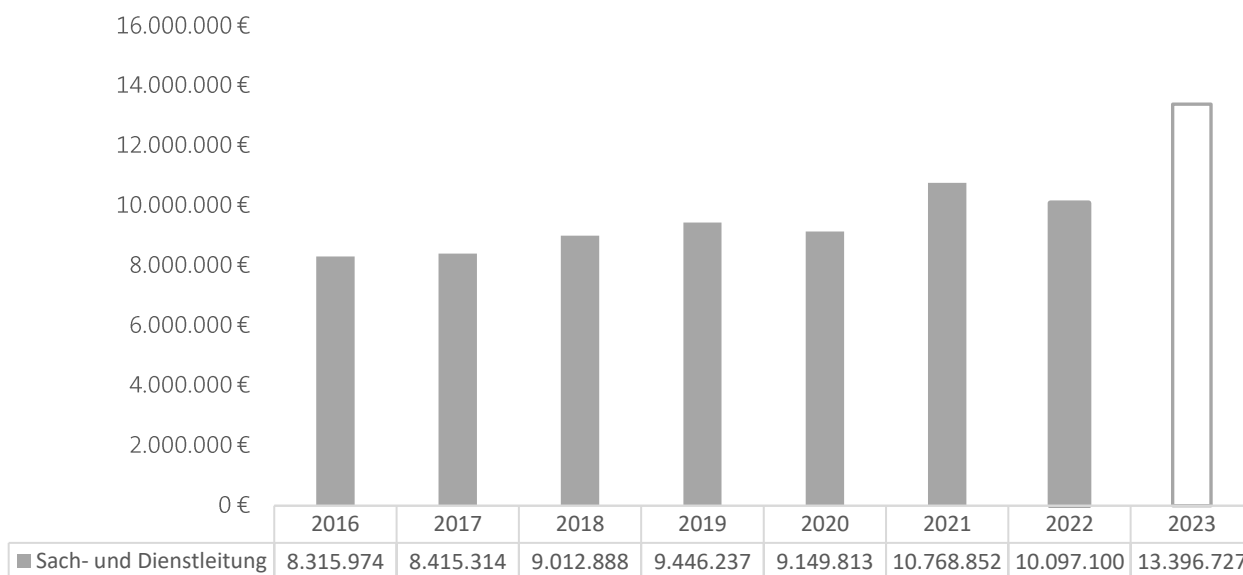
Anmerkungen: Aufwandsart 12, 13
Quelle: Jahresabschluss



Aufwendungen Sach- und Dienstleistungen

Aufwandsart 02

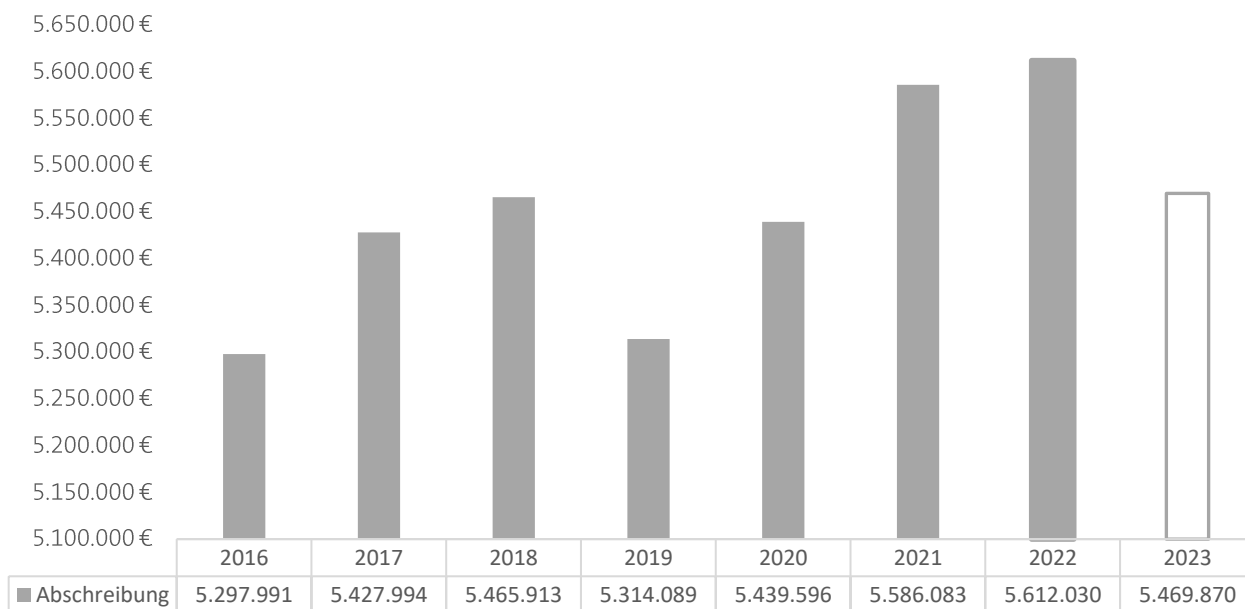
Anmerkungen: Aufwandsart 14
Quelle: Jahresabschluss



Abschreibungen

Aufwandsart 03

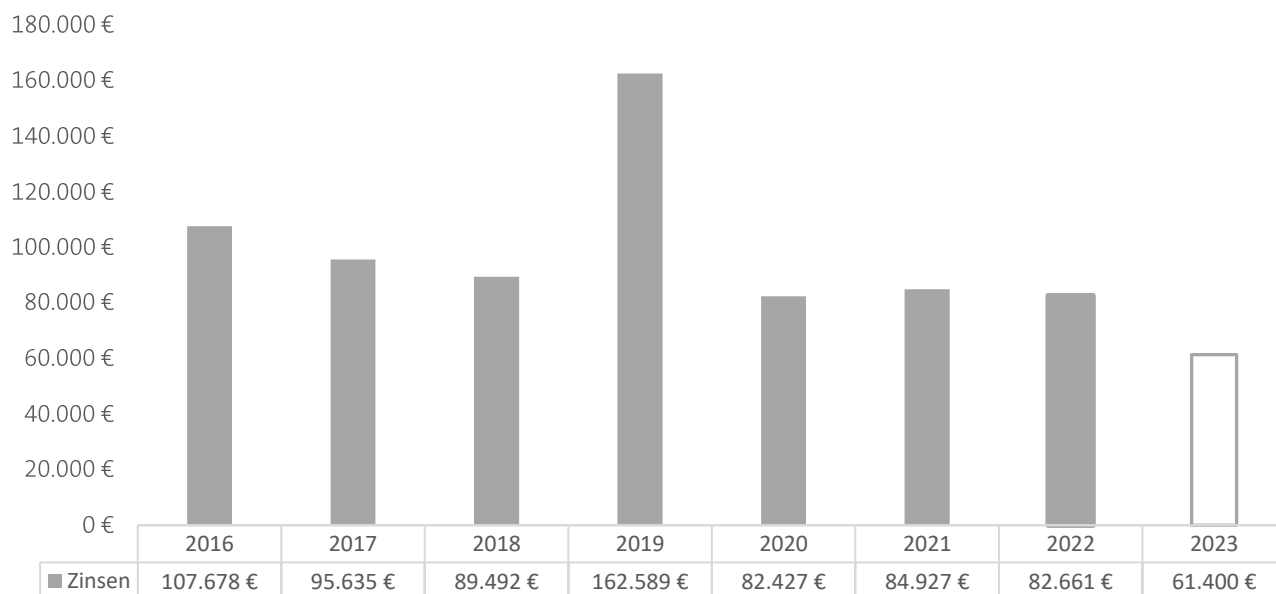
Anmerkungen: Aufwandsart 15, Abschreibungen von Sach- und Finanzvermögen
Quelle: Jahresabschluss



Zinsen und ähnliche Aufwendungen

Aufwandsart 04

Anmerkungen: Aufwandsart 16
Quelle: Jahresabschluss

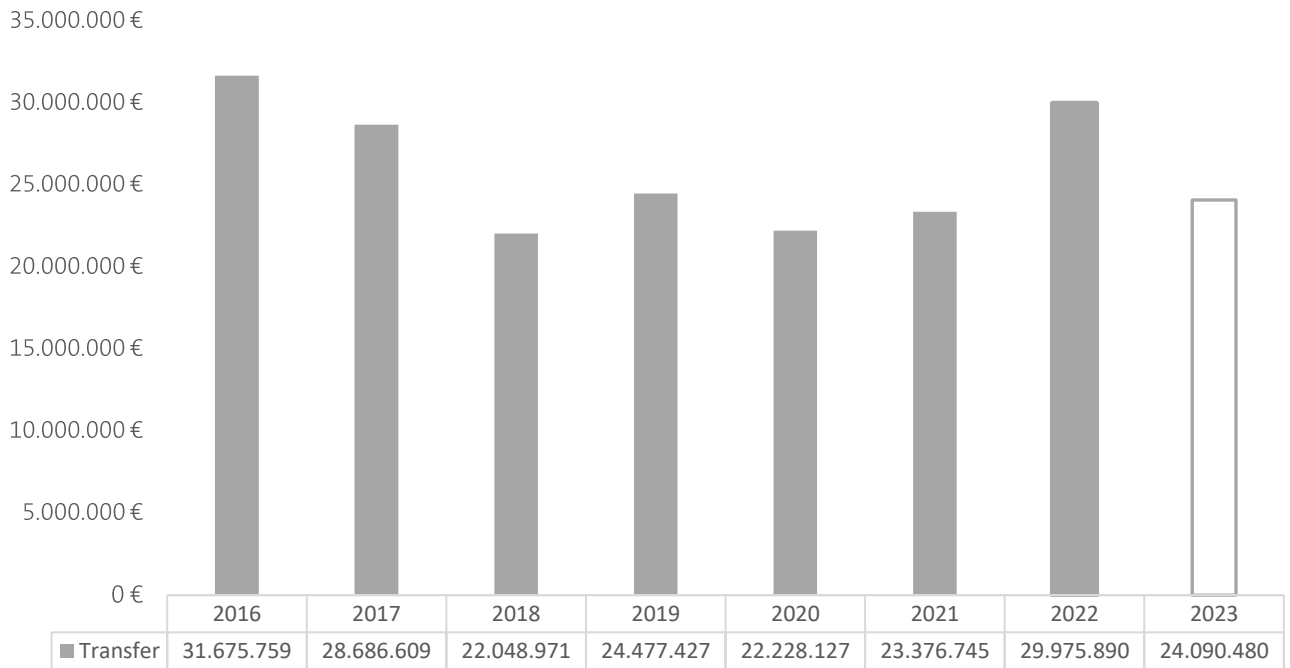




Transferaufwendungen

Aufwandsart 05

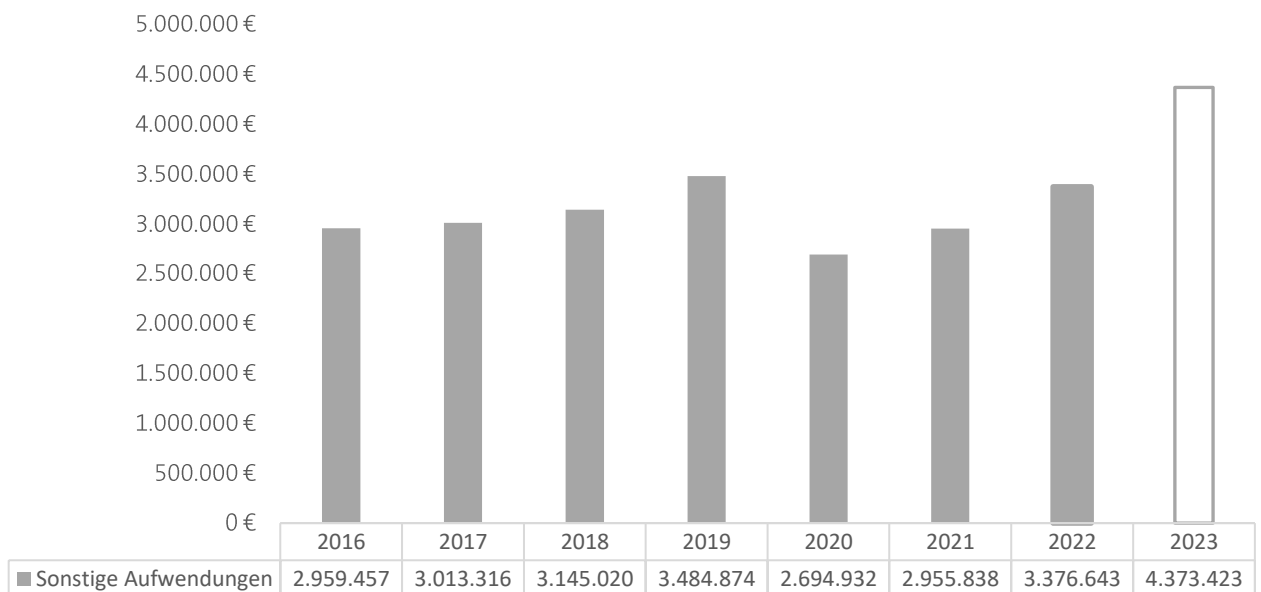
Anmerkungen: Aufwandsart 17
Quelle: Jahresabschluss



Sonstige ordentlichen Aufwendungen

Aufwandsart 06

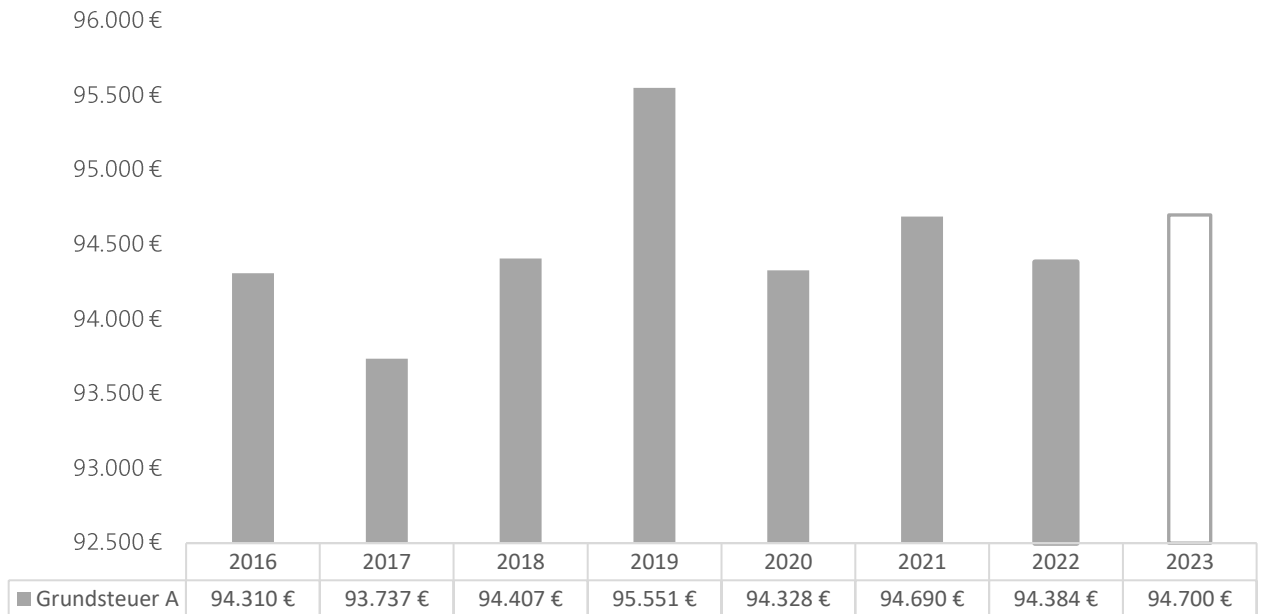
Anmerkungen: Aufwandsart 18
Quelle: Jahresabschluss



Grundsteuer A

Steuern 01

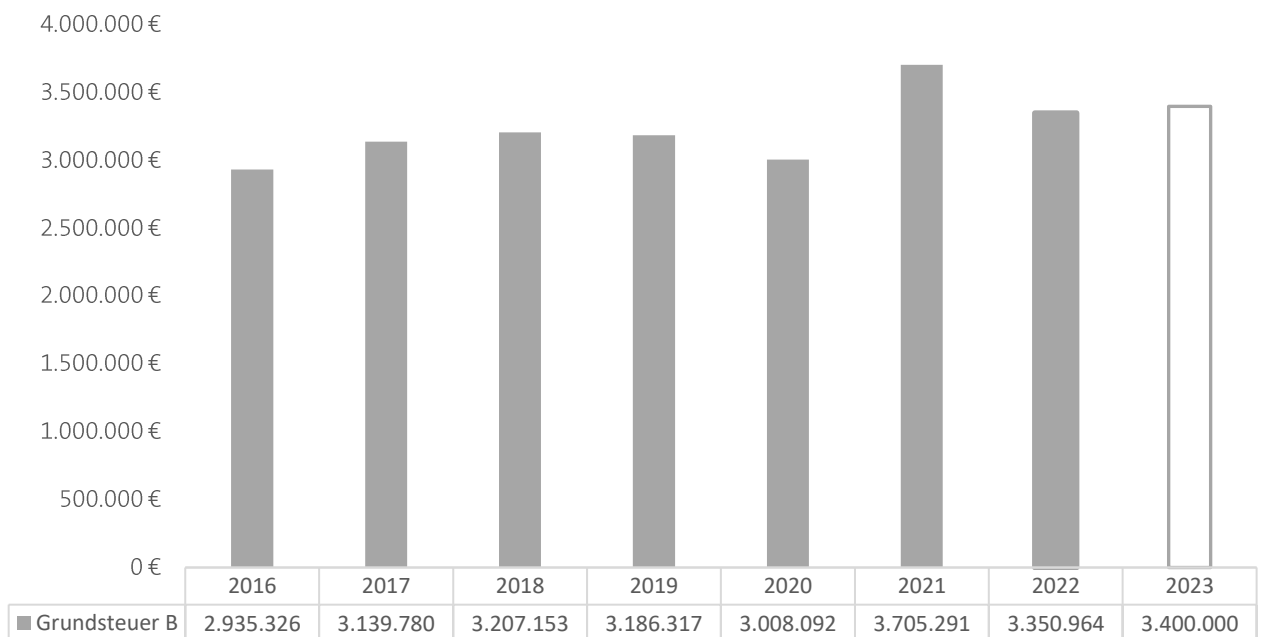
Anmerkungen: Sachkonto 3011 000
Quelle: Jahresabschluss

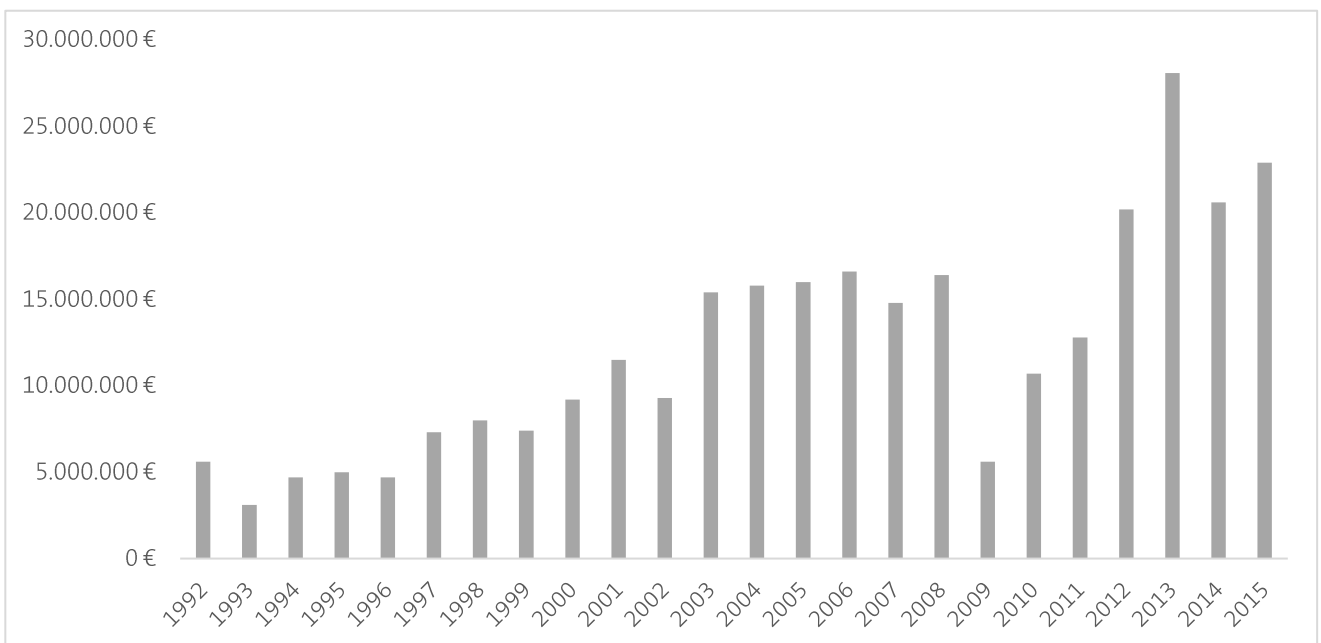
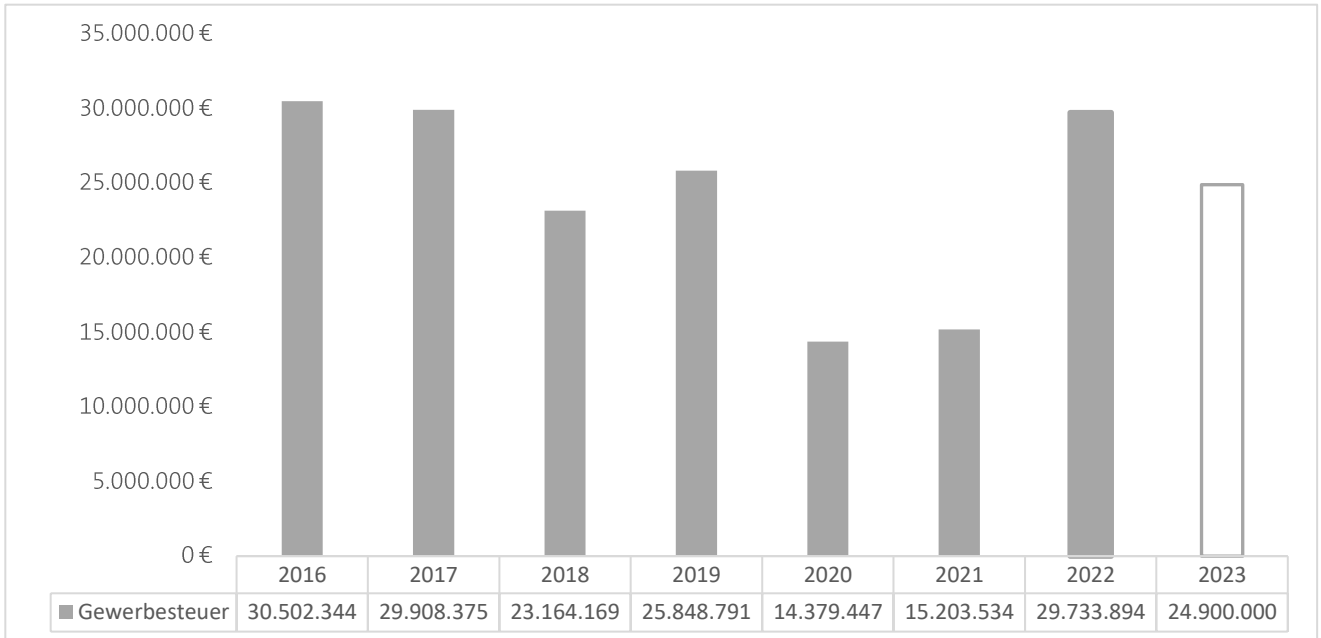


Grundsteuer B

Steuern 02

Anmerkungen: Sachkonto 3012 000
Quelle: Jahresabschluss



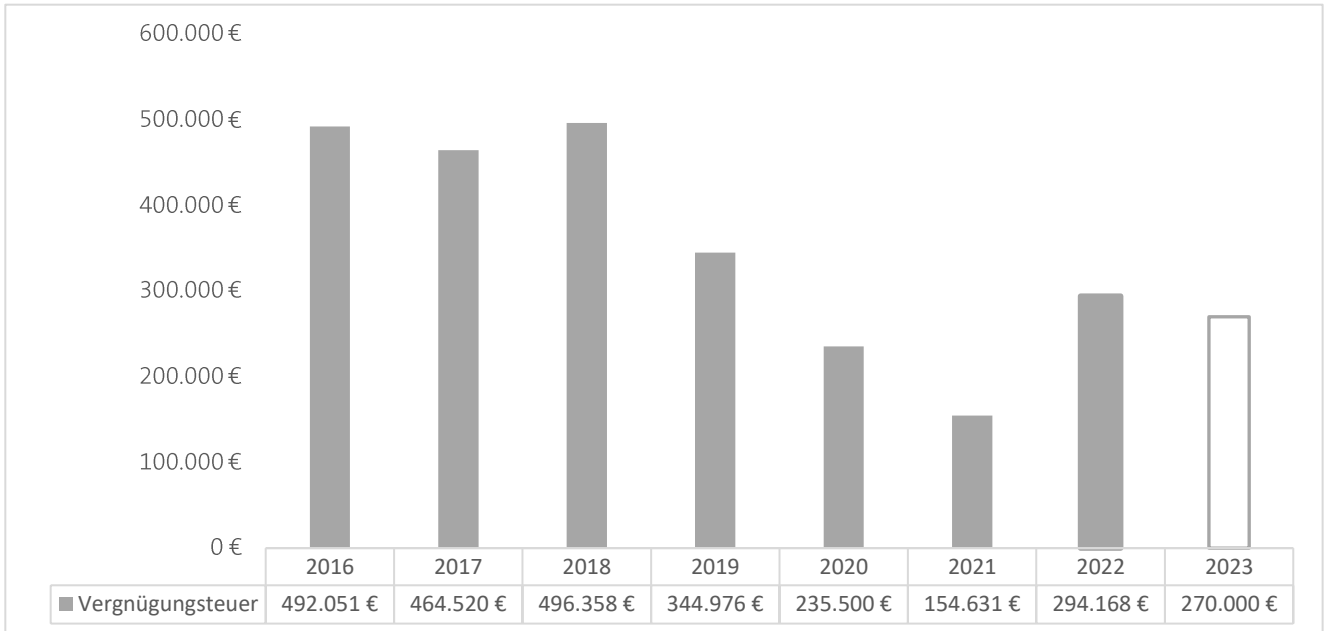




Vergnügungssteuer

Steuern 04

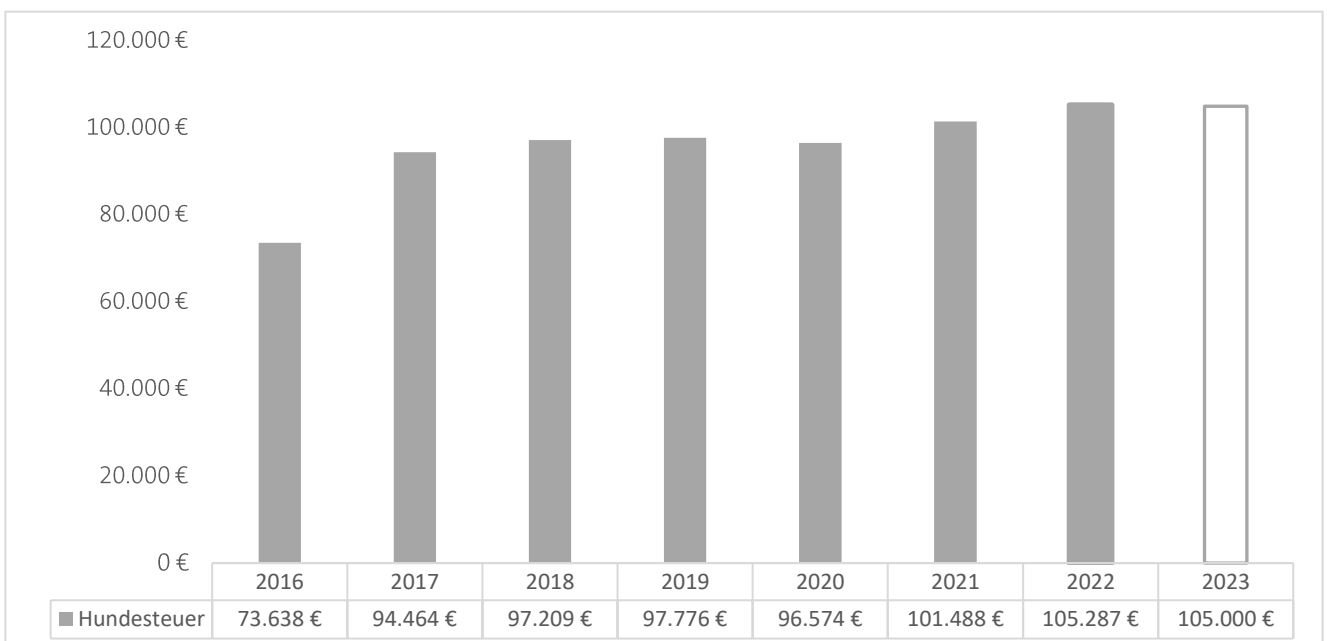
Anmerkungen: Sachkonto 3031 000
Quelle: Jahresabschluss



Hundesteuer

Steuern 05

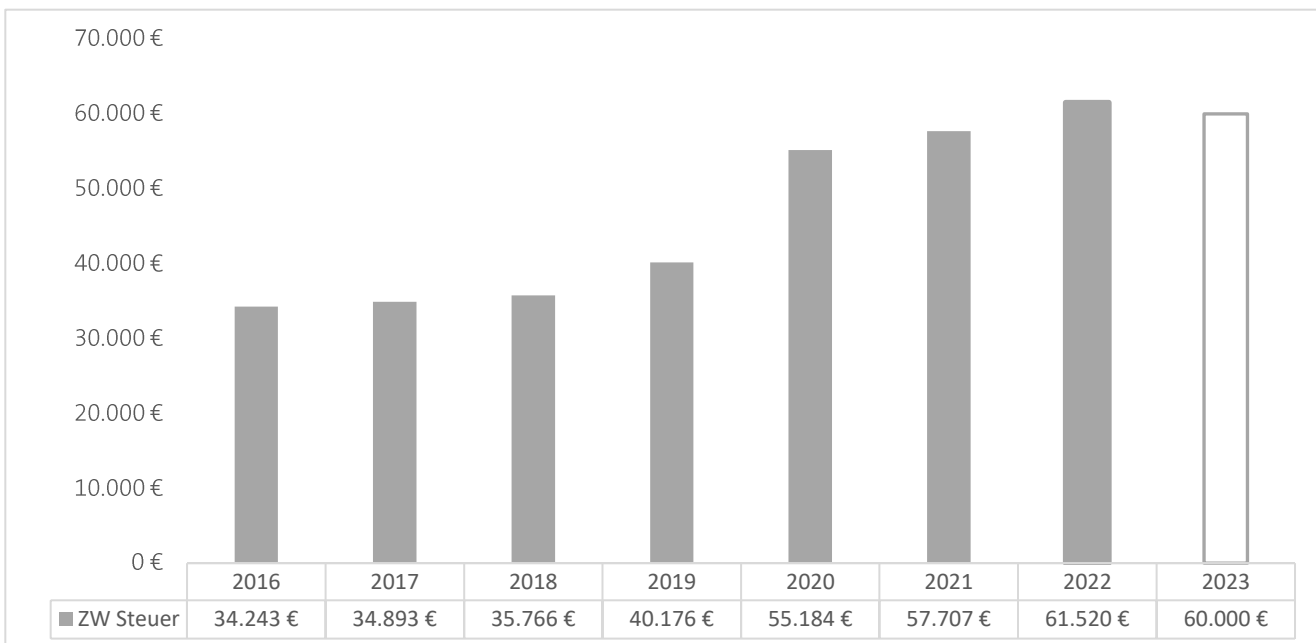
Anmerkungen: Sachkonto 3032 000
Quelle: Jahresabschluss



Zweitwohnungssteuer

Steuern 06

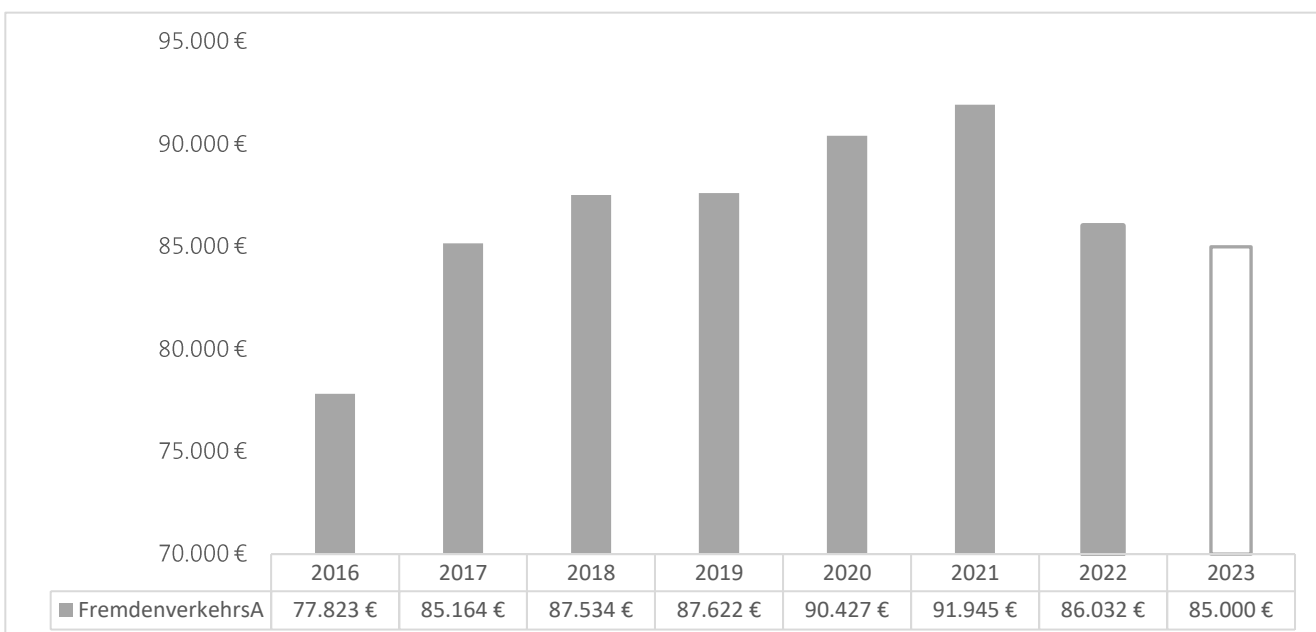
Anmerkungen: Sachkonto 3034 000
Quelle: Jahresabschluss



Fremdenverkehrsbeitrag

Steuern 07

Anmerkungen: Sachkonto 3041 000
Quelle: Jahresabschluss

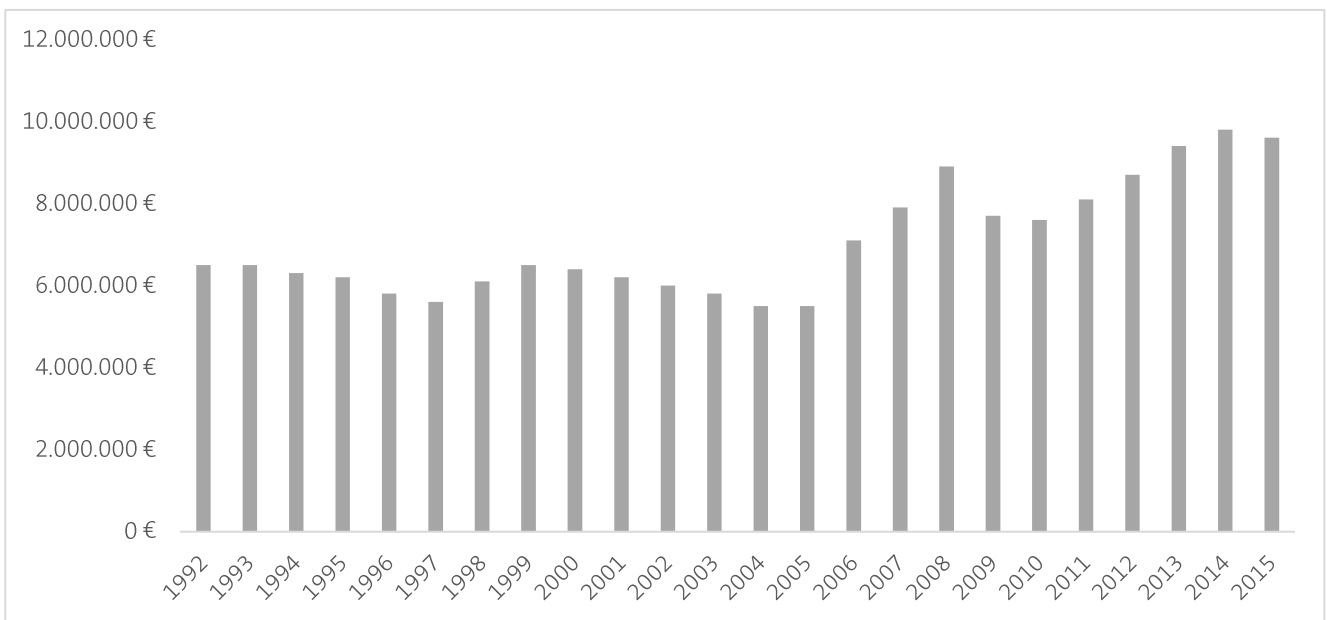
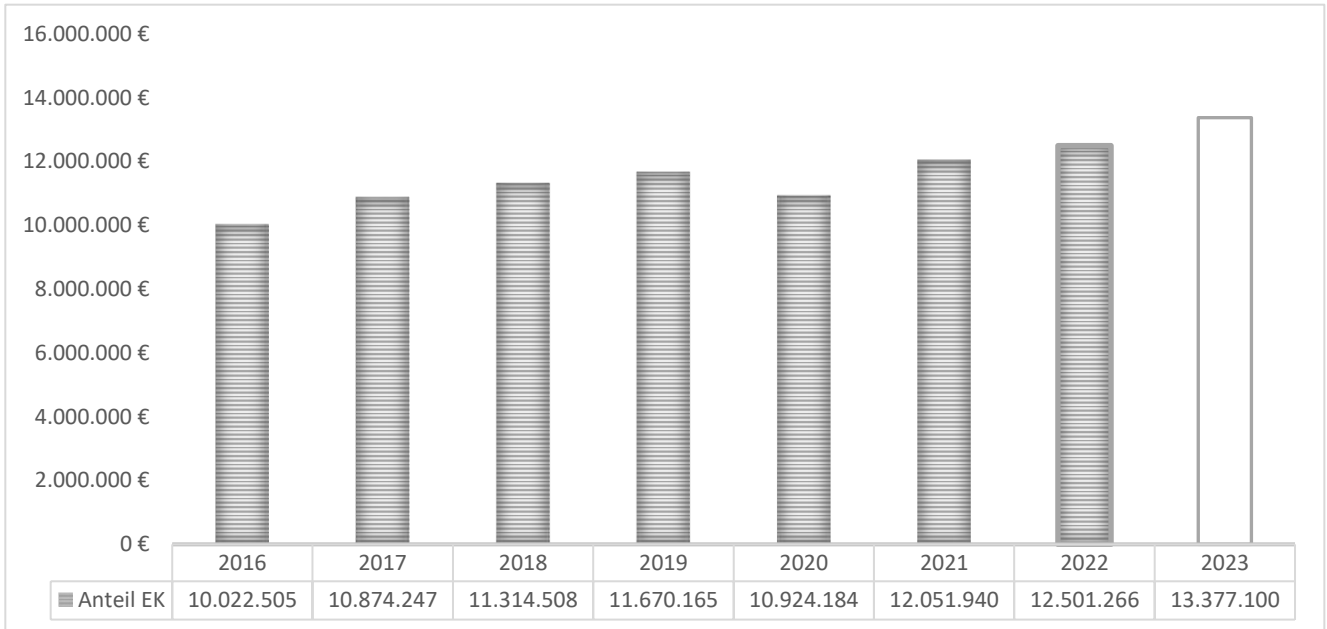




Anteil an der Einkommenssteuer

Steueranteile Land 01

Anmerkungen: Sachkonto 3021 000
Quelle: Jahresabschluss

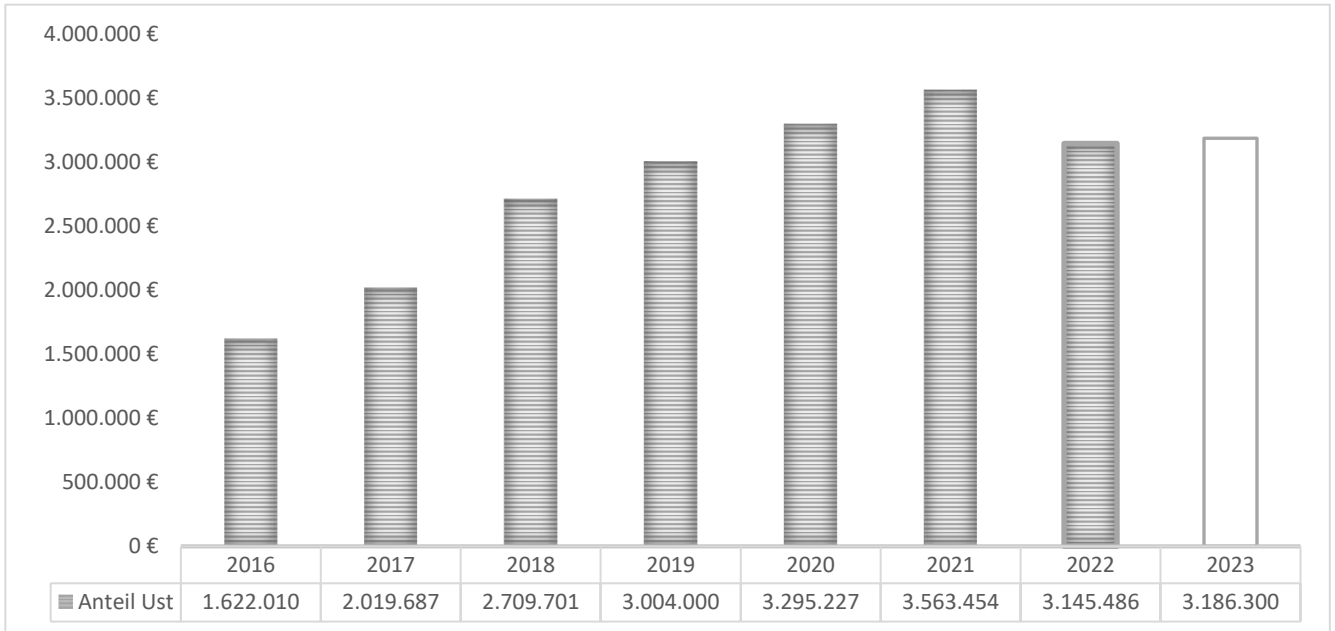




Anteil an der Umsatzsteuer

Steueranteile Land 02

Anmerkungen: Sachkonto 3022 000
Quelle: Jahresabschluss

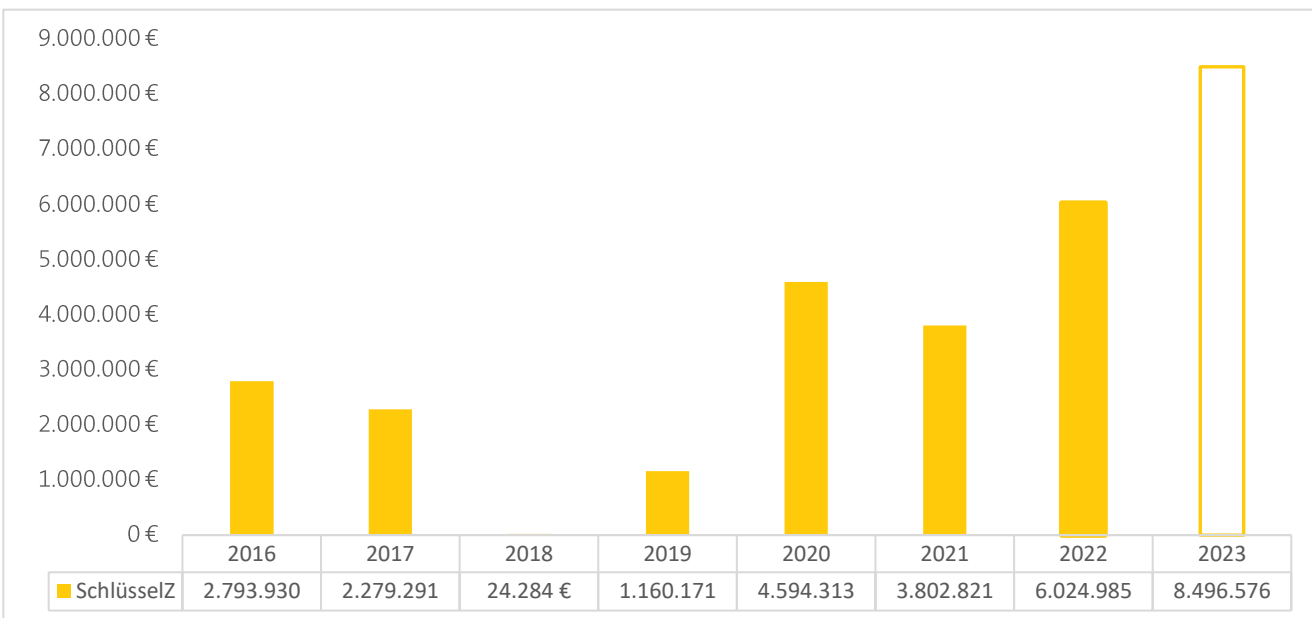




Schlüsselzuweisungen mangels Steuerkraft

Finanzausgleich 01

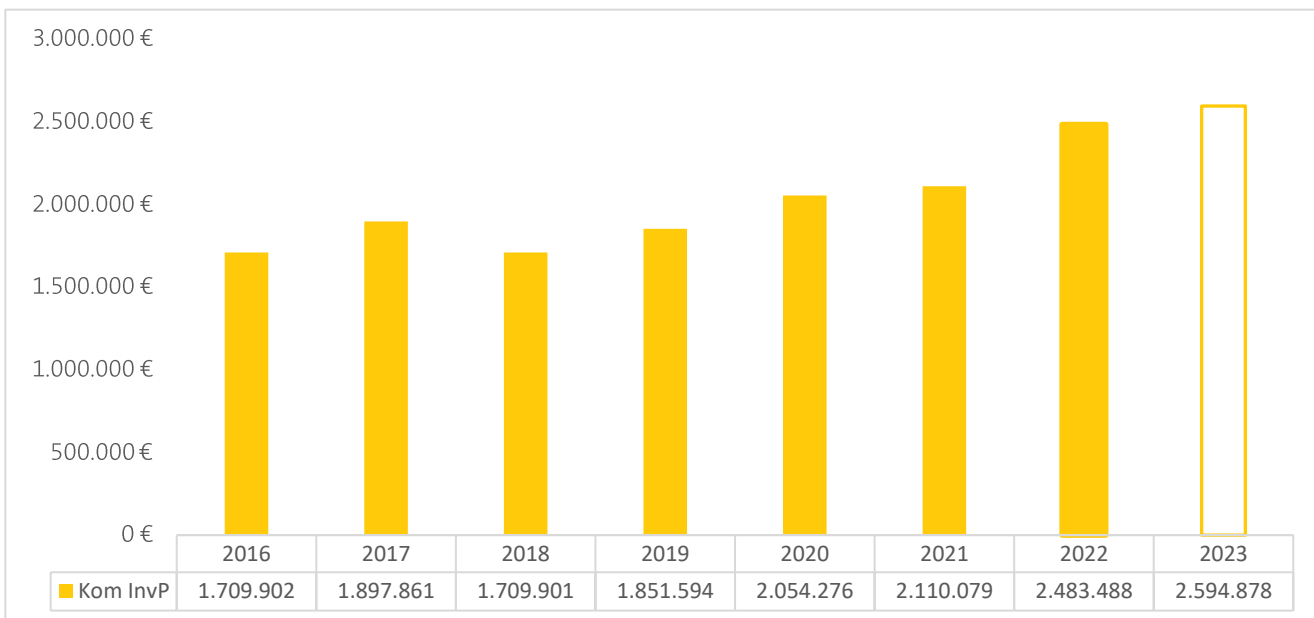
Anmerkungen: Sachkonto 3111 000
Quelle: Jahresabschluss



Kommunale Investitionspauschale

Finanzausgleich 02

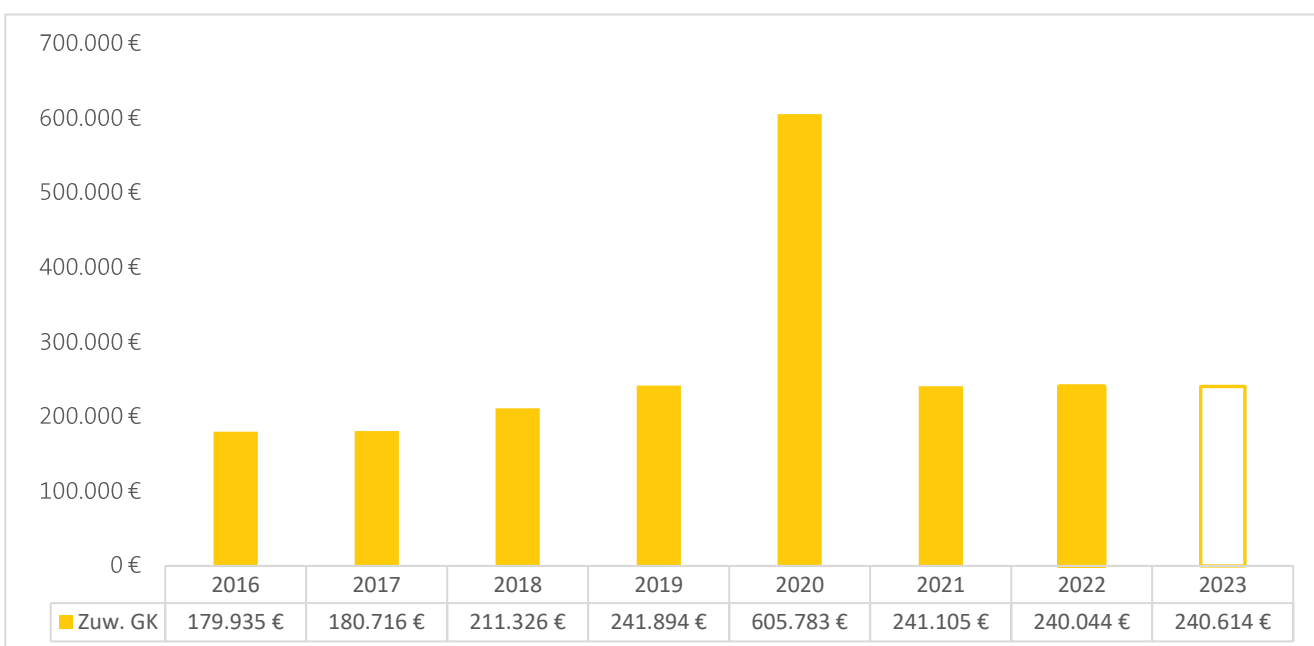
Anmerkungen: Sachkonto 3111 000
Quelle: Jahresabschluss



Zuweisungen an Große Kreisstädte

Finanzausgleich 03

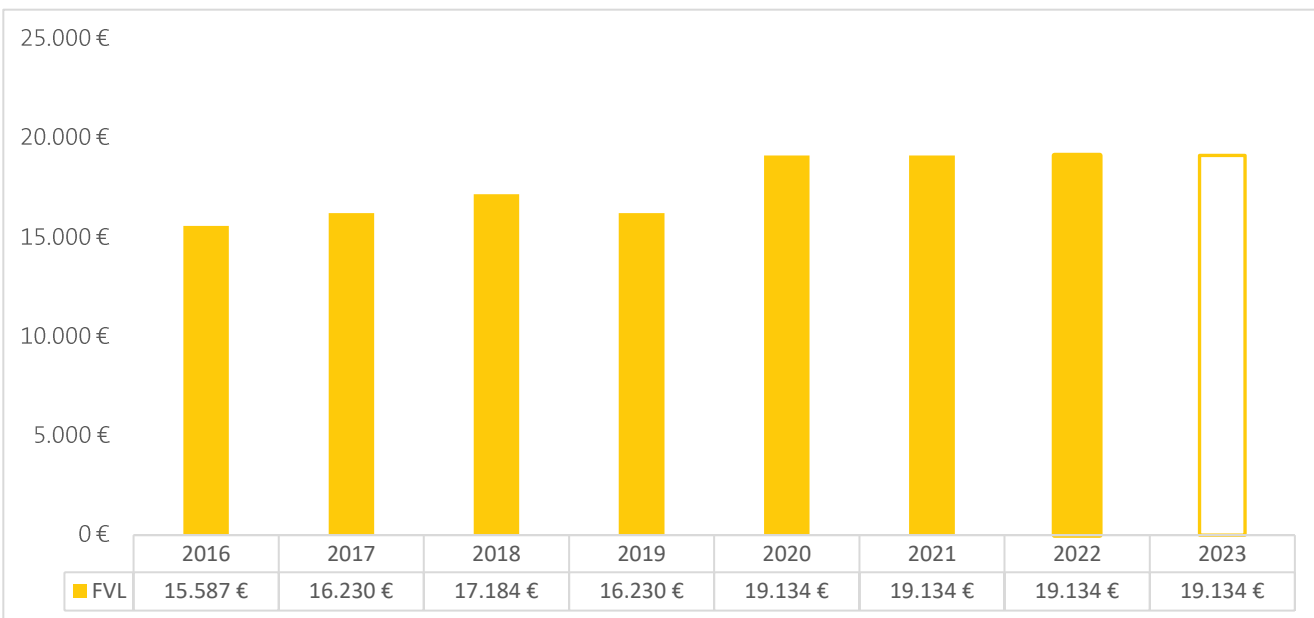
Anmerkungen: Sachkonto 3131 000
Quelle: Jahresabschluss



Fremdenverkehrslastenausgleich

Finanzausgleich 04

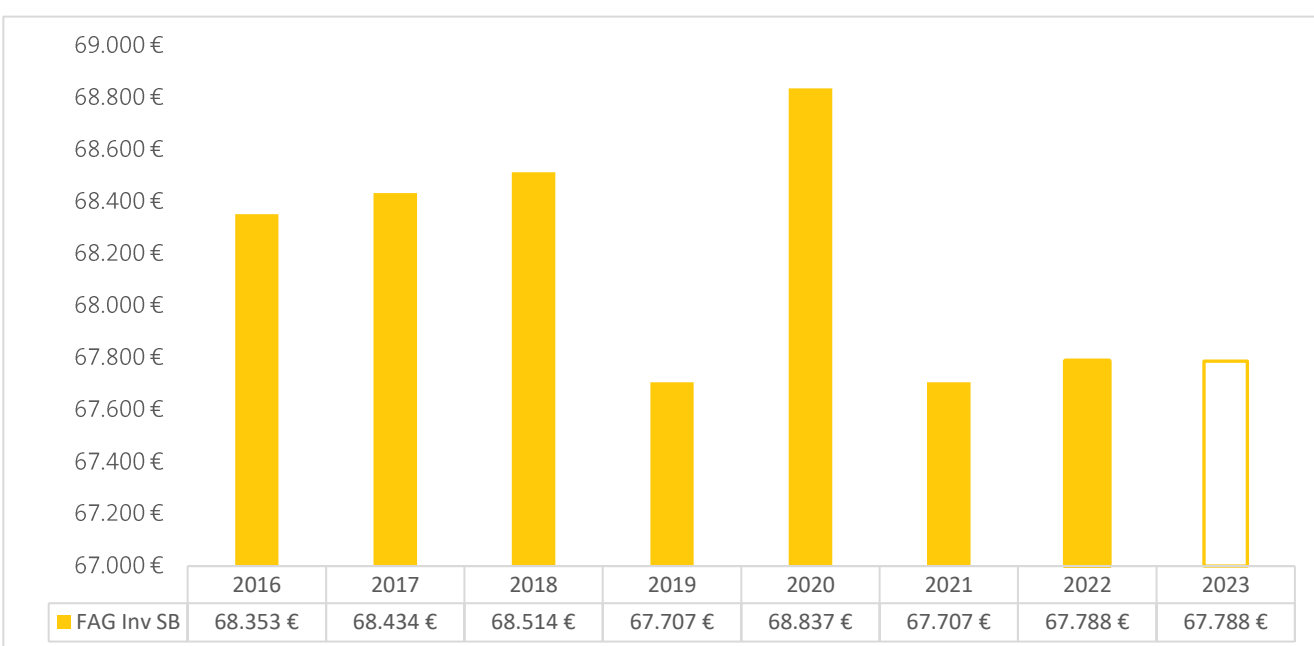
Anmerkungen: Sachkonto 3141 000
Quelle: Jahresabschluss



Investitionspauschale für Straßenbau

Finanzausgleich 05

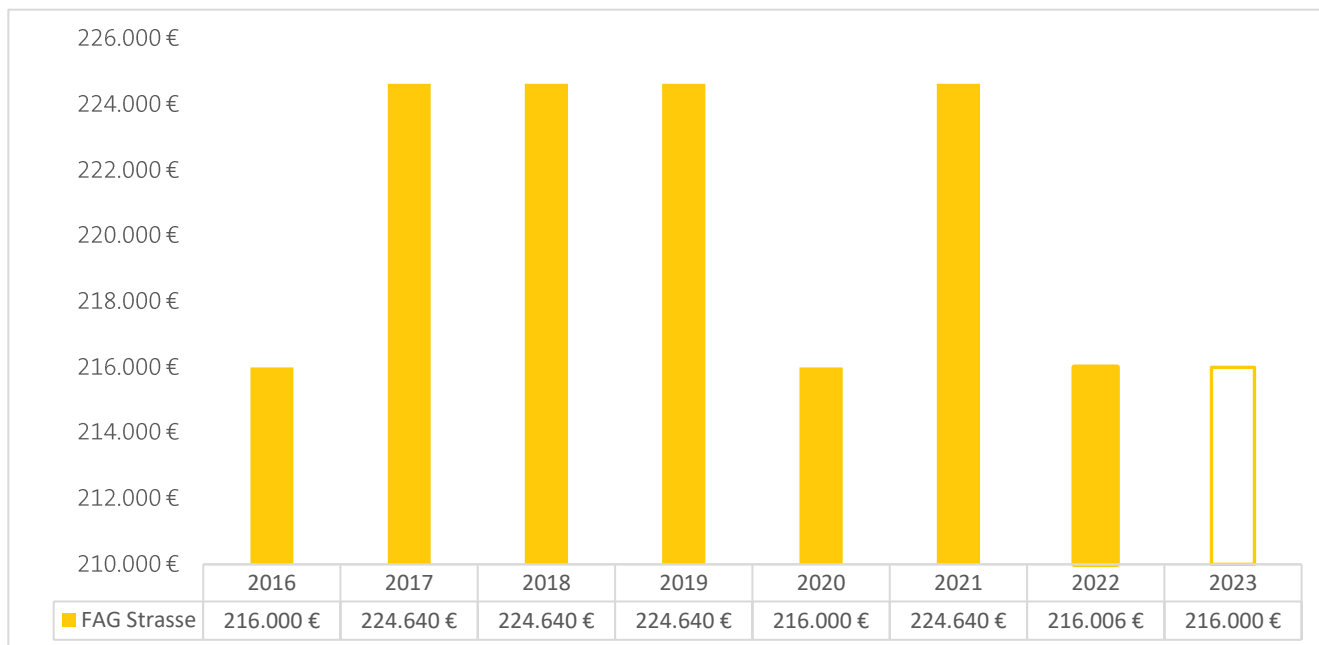
Anmerkungen: Sachkonto 3141 000
Quelle: Jahresabschluss



Zuweisungen Gemeindeverbindungsstraßen

Finanzausgleich 06

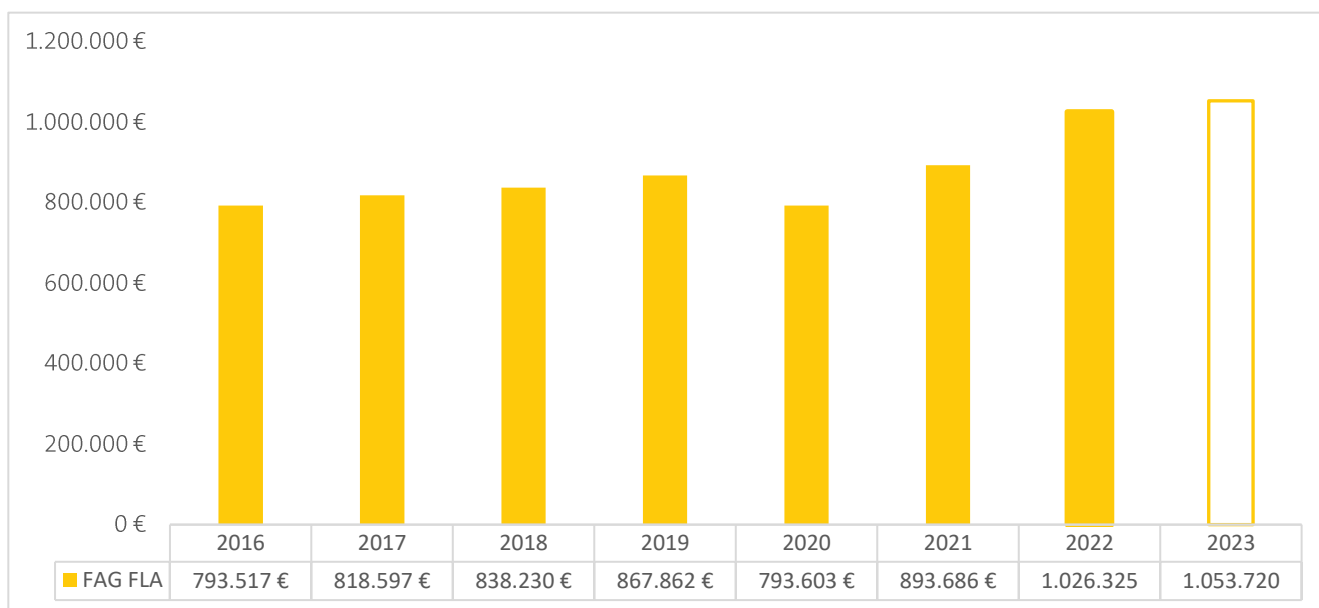
Anmerkungen: Sachkonto 3141 000
Quelle: Jahresabschluss



Familienleistungsausgleich

Finanzausgleich 07

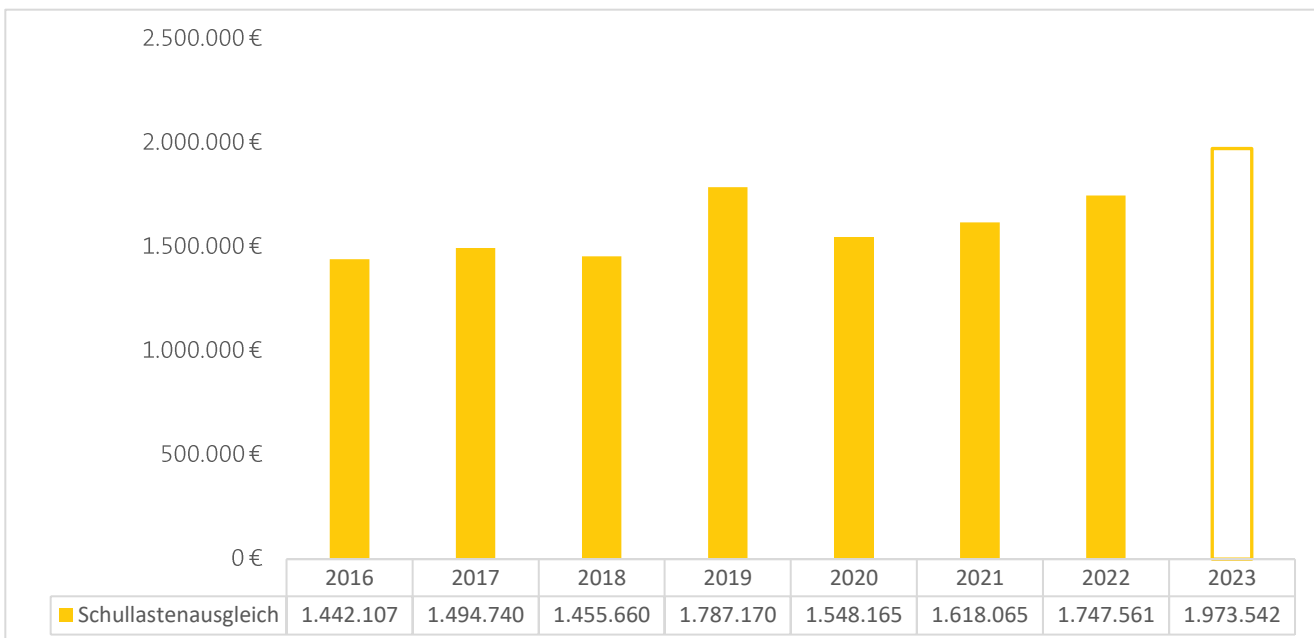
Anmerkungen: Sachkonto 3051 000
Quelle: Jahresabschluss



Schullastenausgleich

Finanzausgleich 08

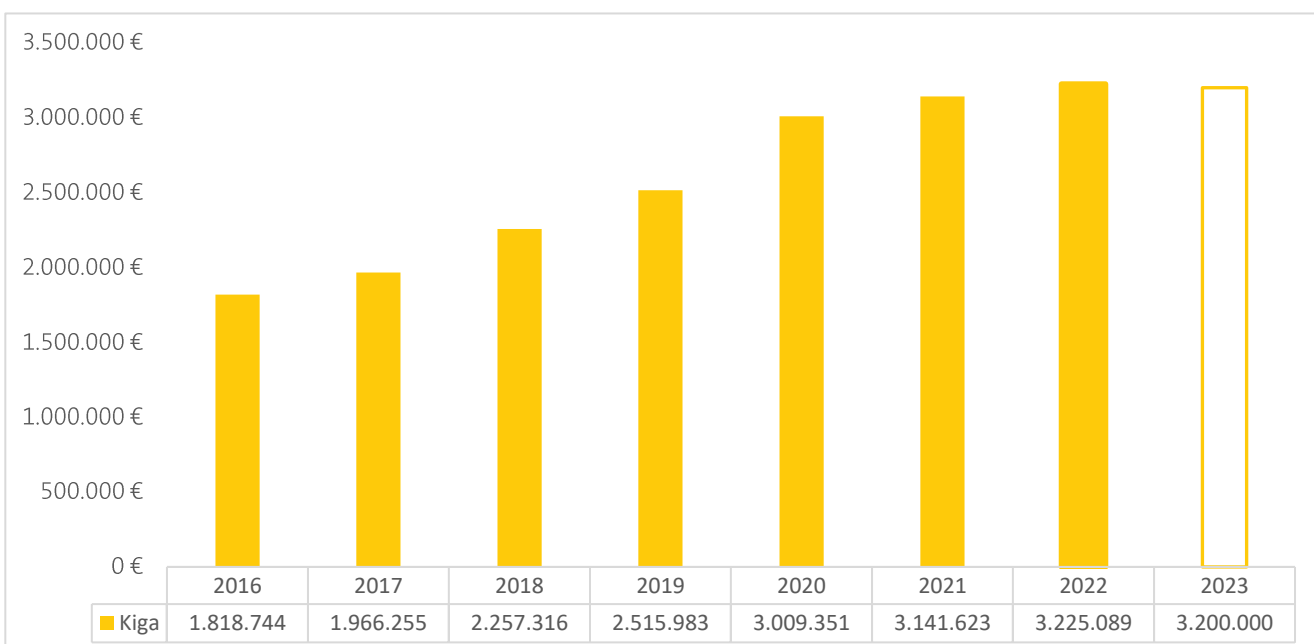
Anmerkungen: Sachkonto 3141 000
Quelle: Jahresabschluss



Kindergartenlastenausgleich/Kleinkindförderung

Finanzausgleich 09

Anmerkungen: Sachkonto 3141 000
Quelle: Jahresabschluss

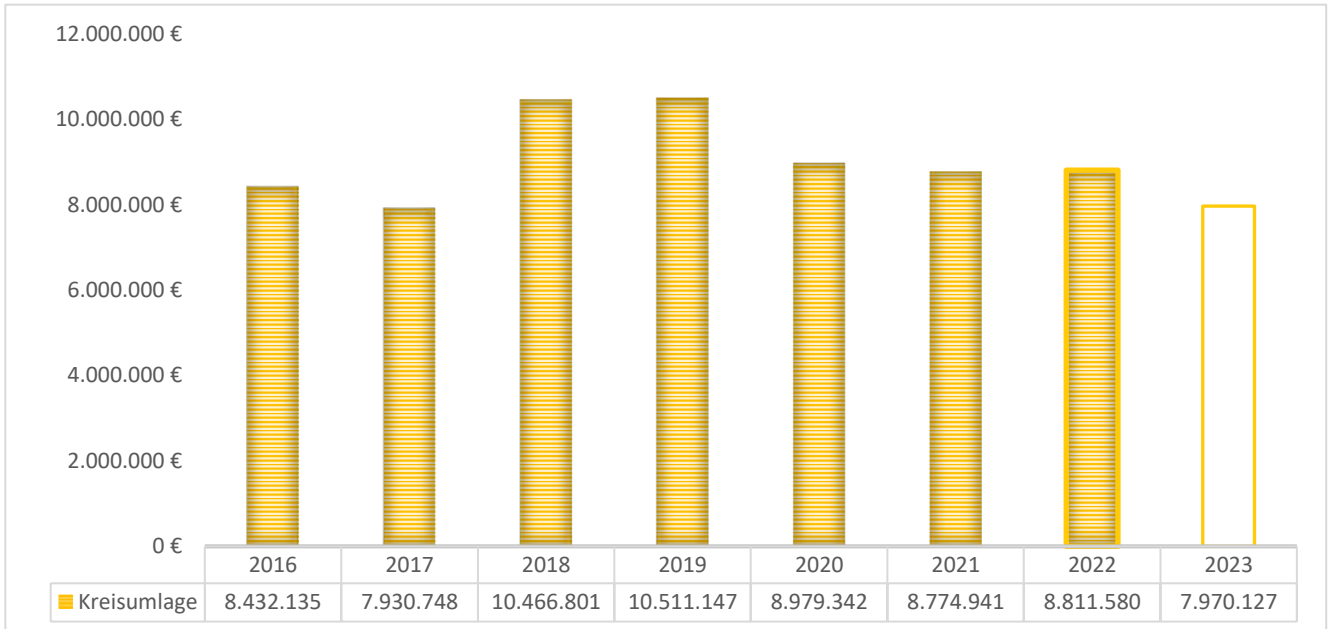




Kreisumlage

Finanzausgleich 10

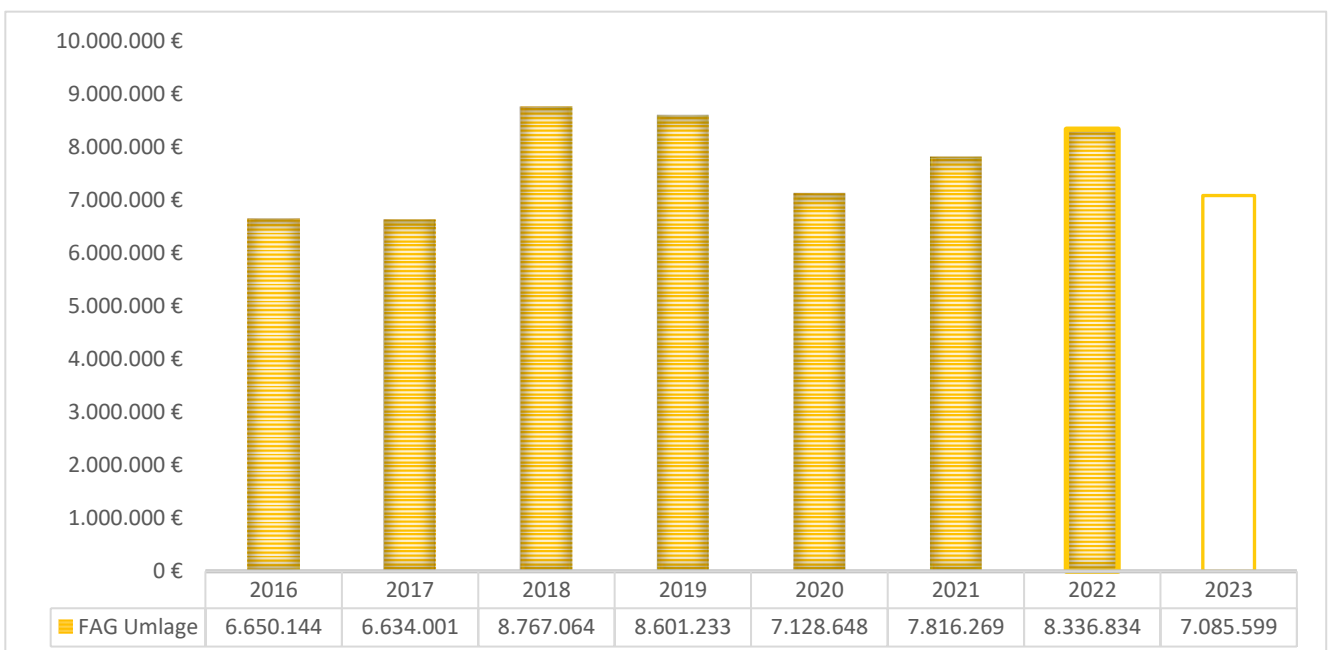
Anmerkungen: Sachkonto 4372 000
Quelle: Jahresabschluss



Finanzausgleichsumlage

Finanzausgleich 11

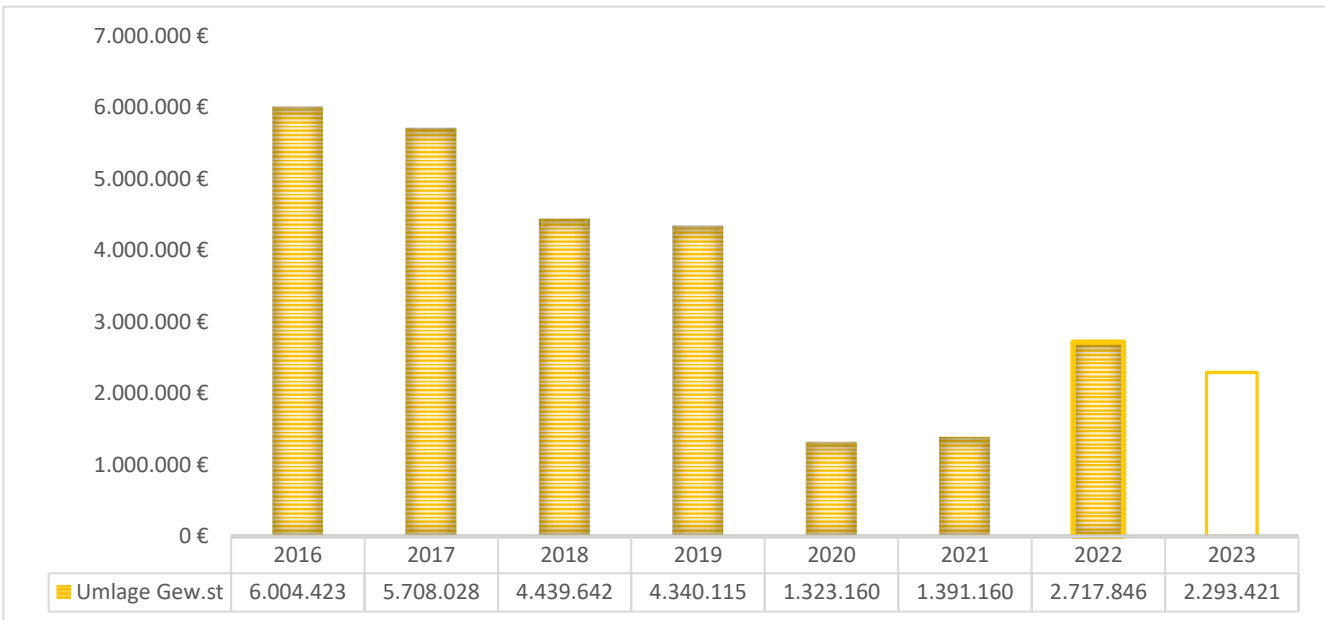
Anmerkungen: Sachkonto 4371 000
Quelle: Jahresabschluss



Gewerbesteuerumlage

Finanzausgleich 12

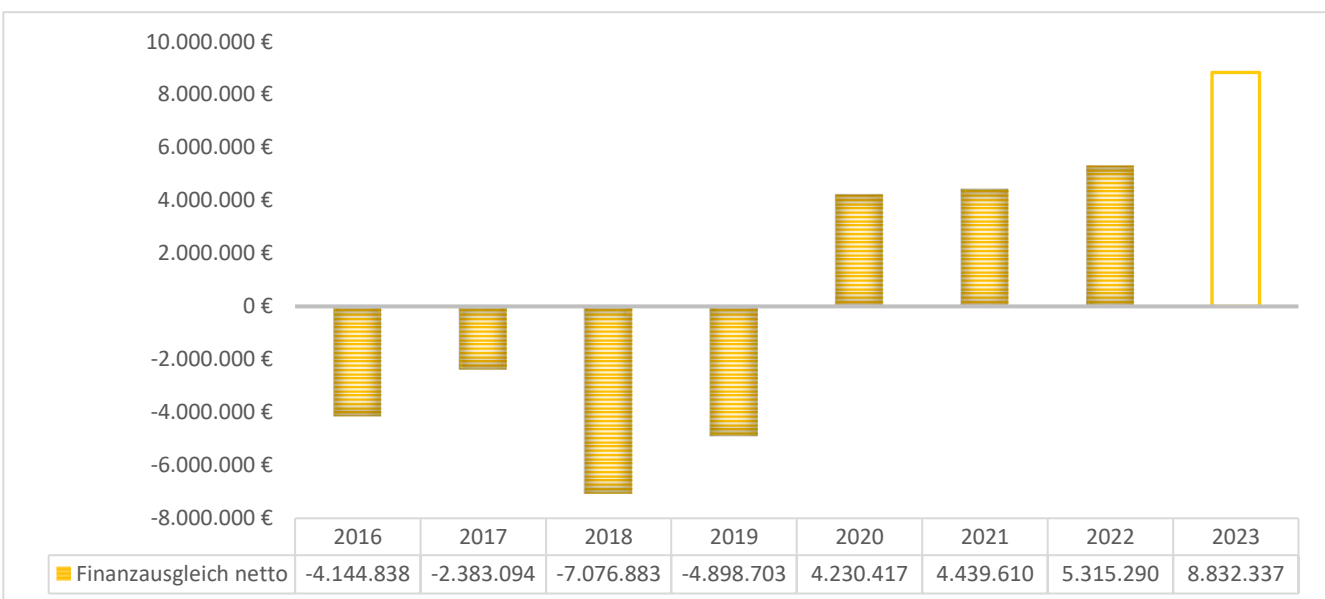
Anmerkungen: Sachkonto 4341 000
Quelle: Jahresabschluss



Finanzausgleich netto

Finanzausgleich 13

Anmerkungen: Einkommensteuer, Umsatzsteuer, Familienlastenausgleich, Schlüsselzuweisungen, Investitionszuschüsse abzüglich: Gewerbesteuerumlage, Kreisumlage, FAG-Umlage
Quelle: Jahresabschluss

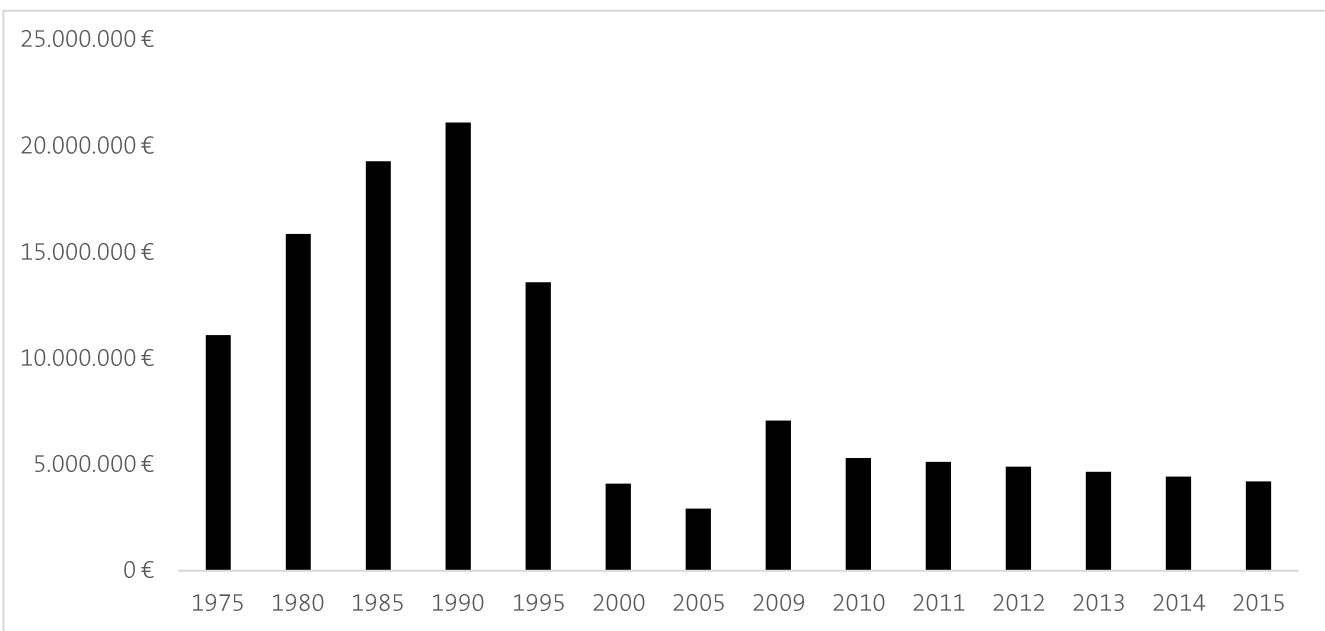
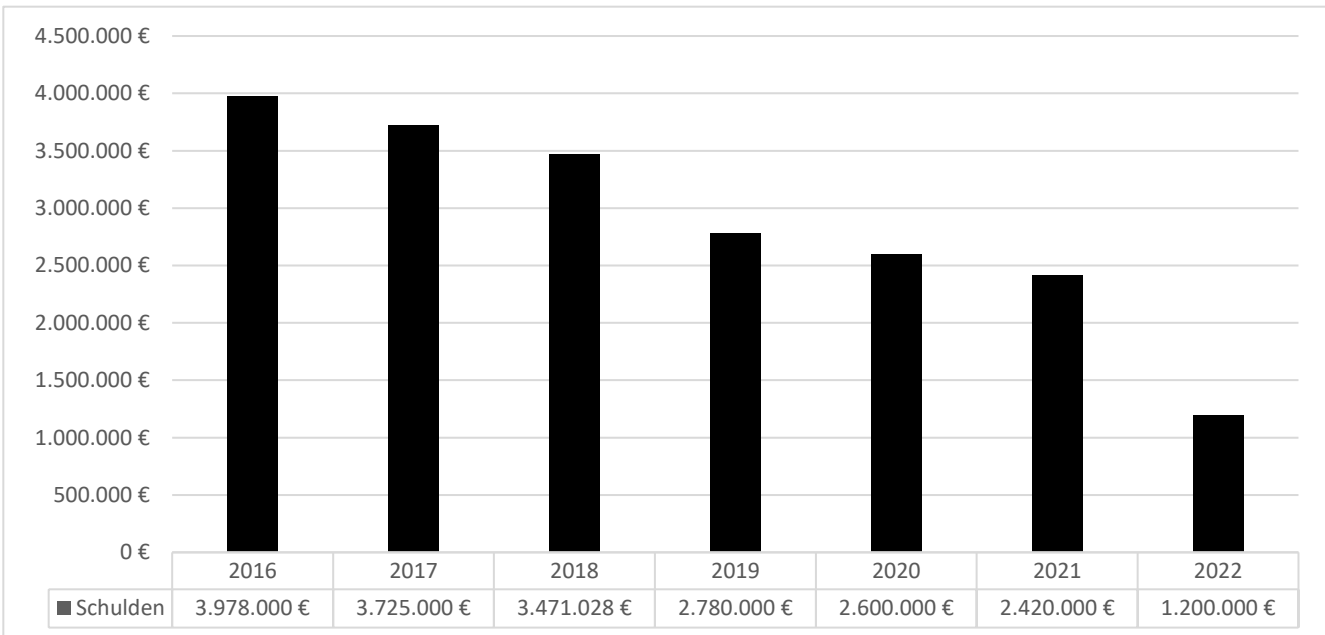


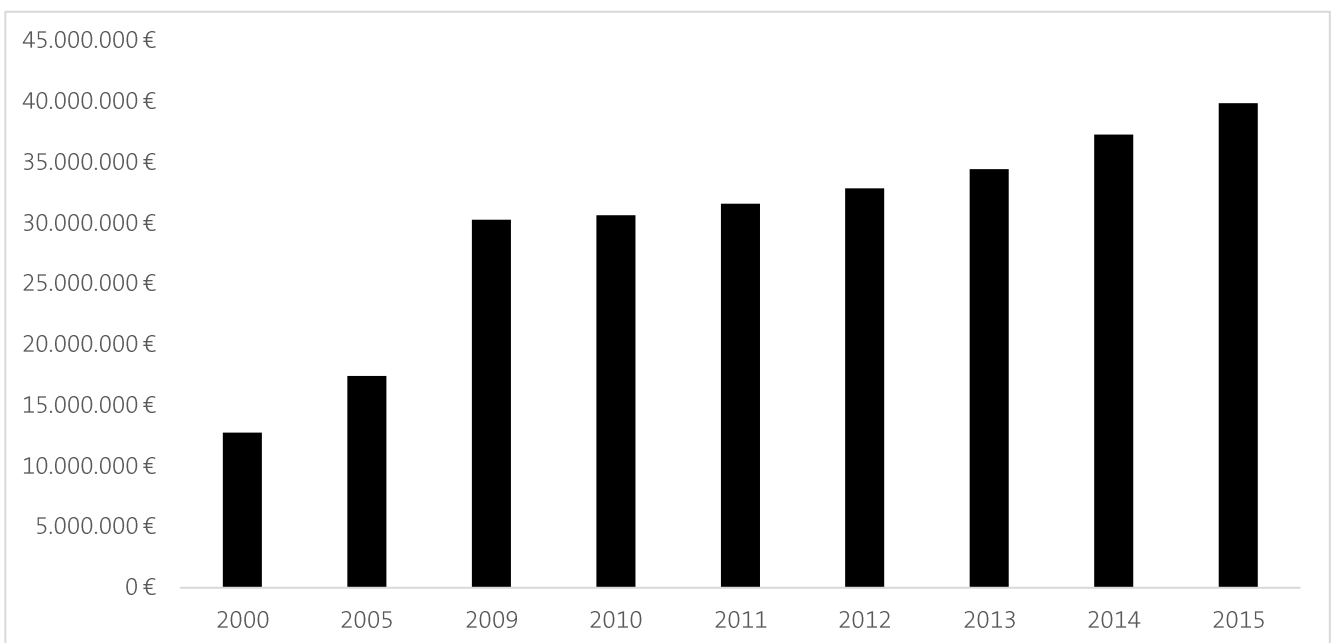
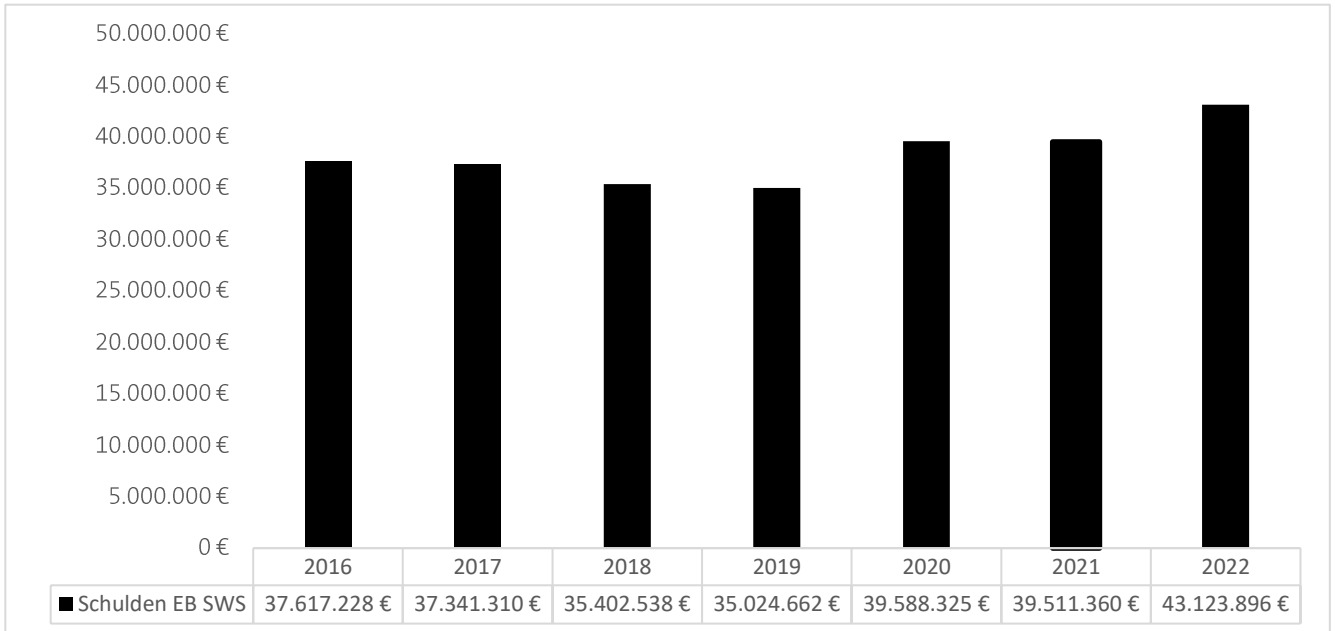


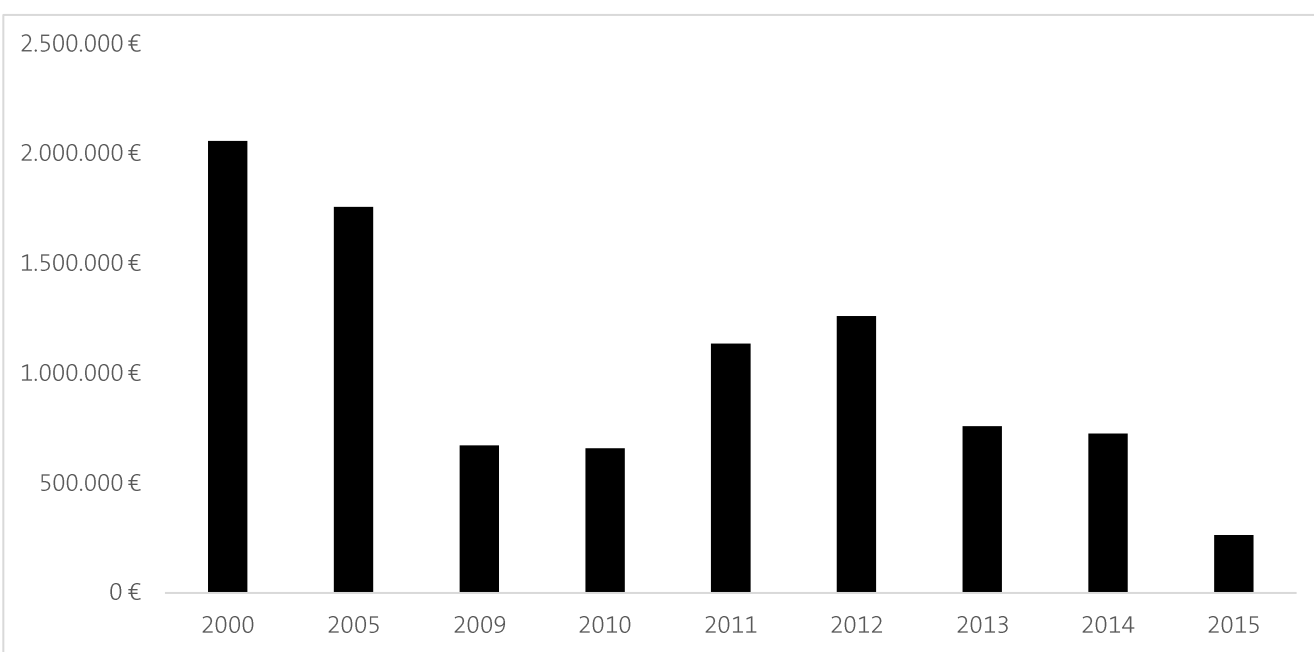
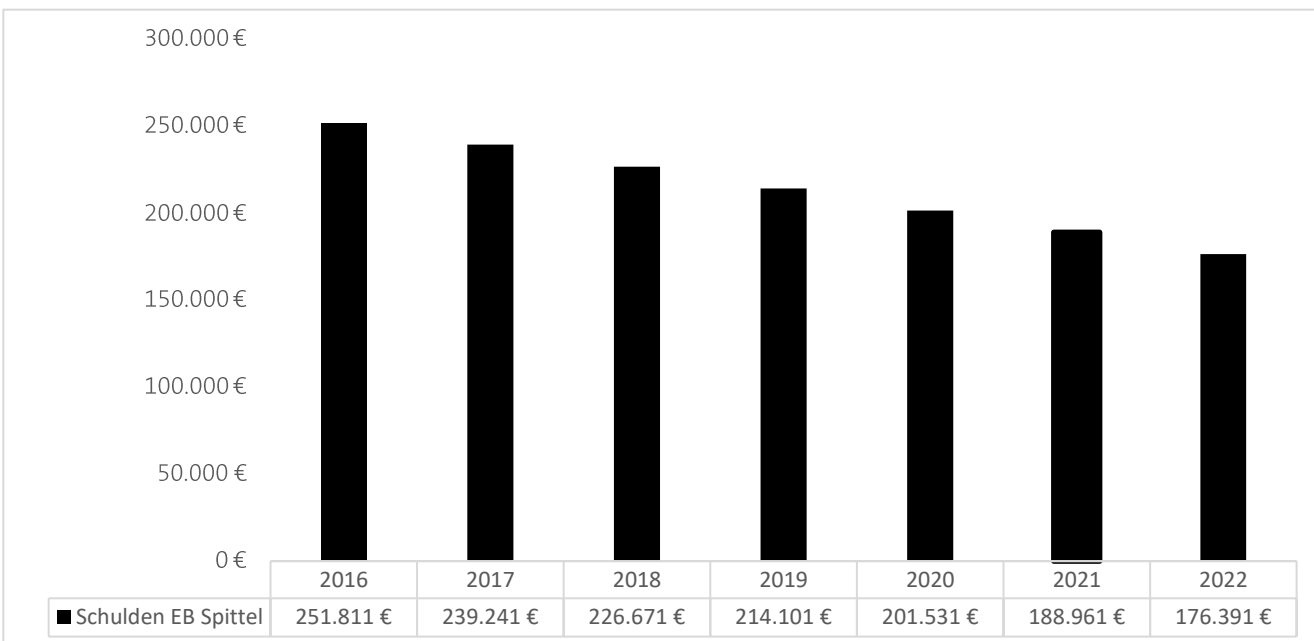
Schuldenstand Kernhaushalt (ohne Eigenbetriebe)

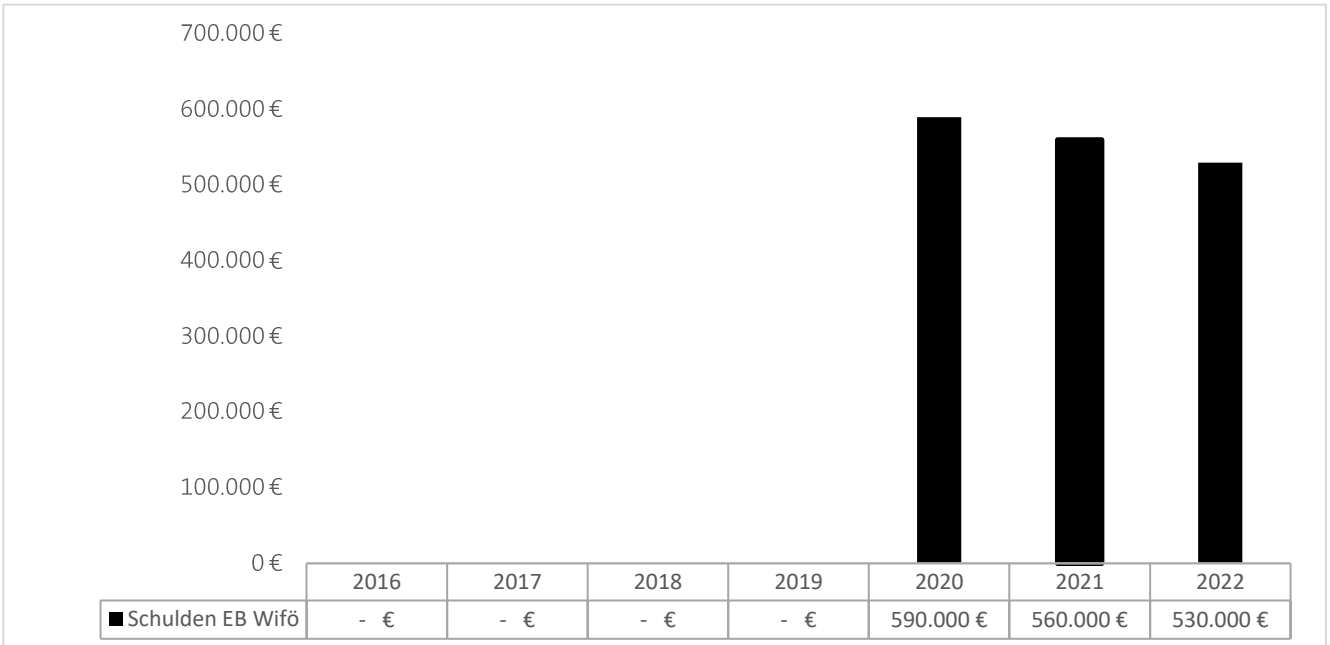
Verschuldung 01

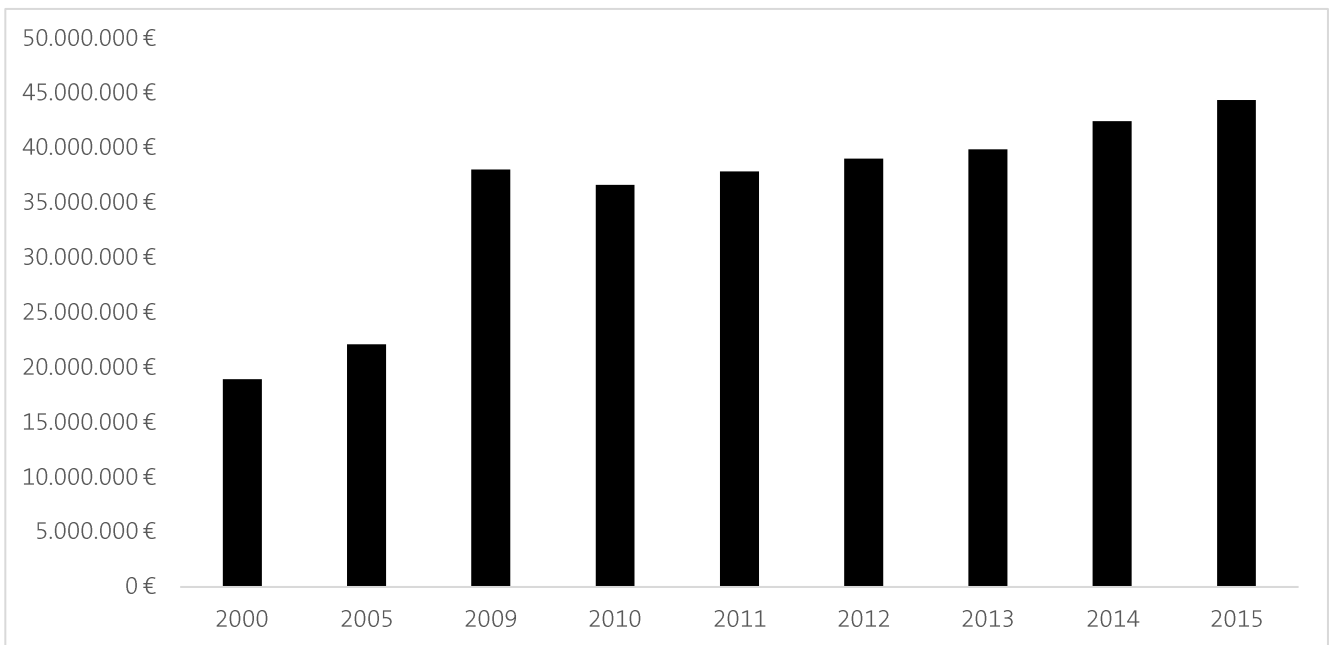
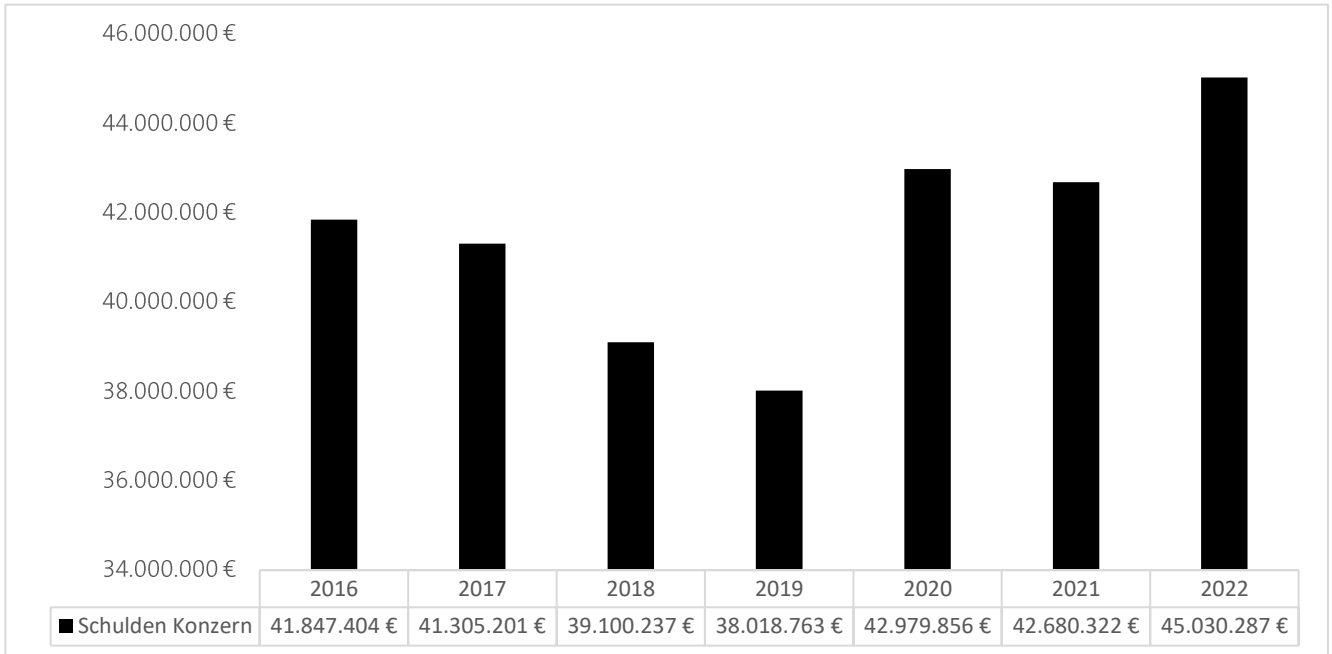
Anmerkungen: --
Quelle: Jahresabschluss

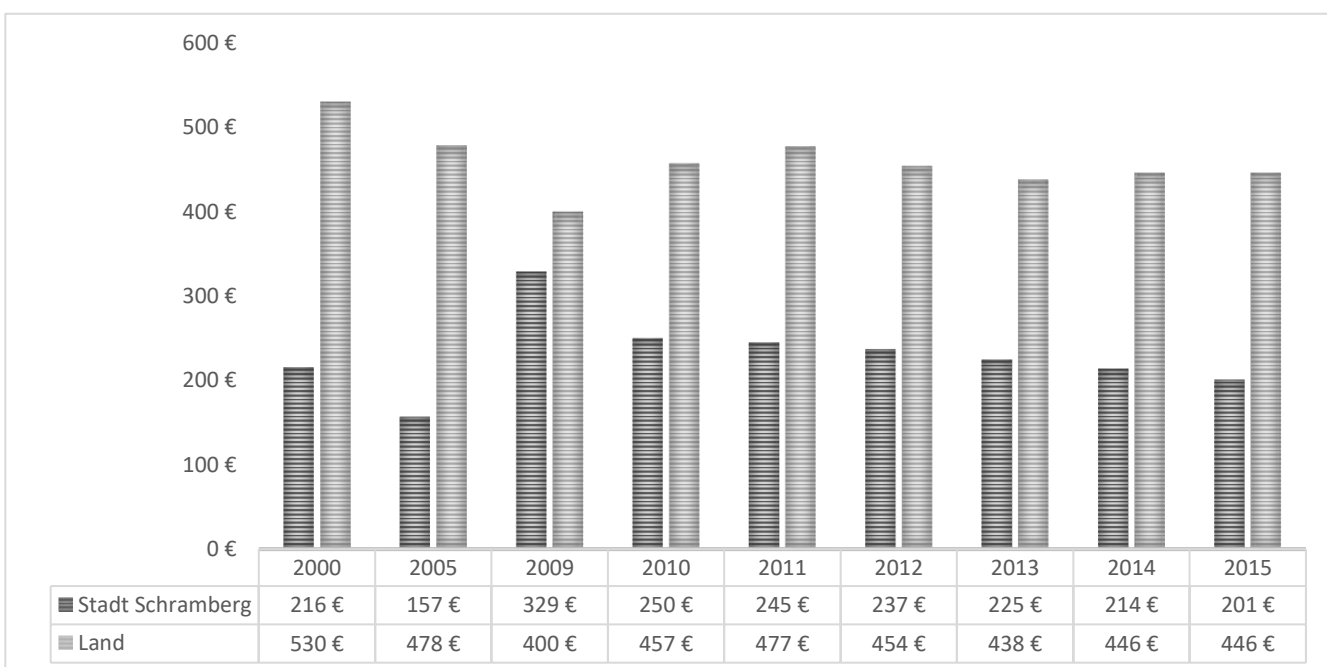
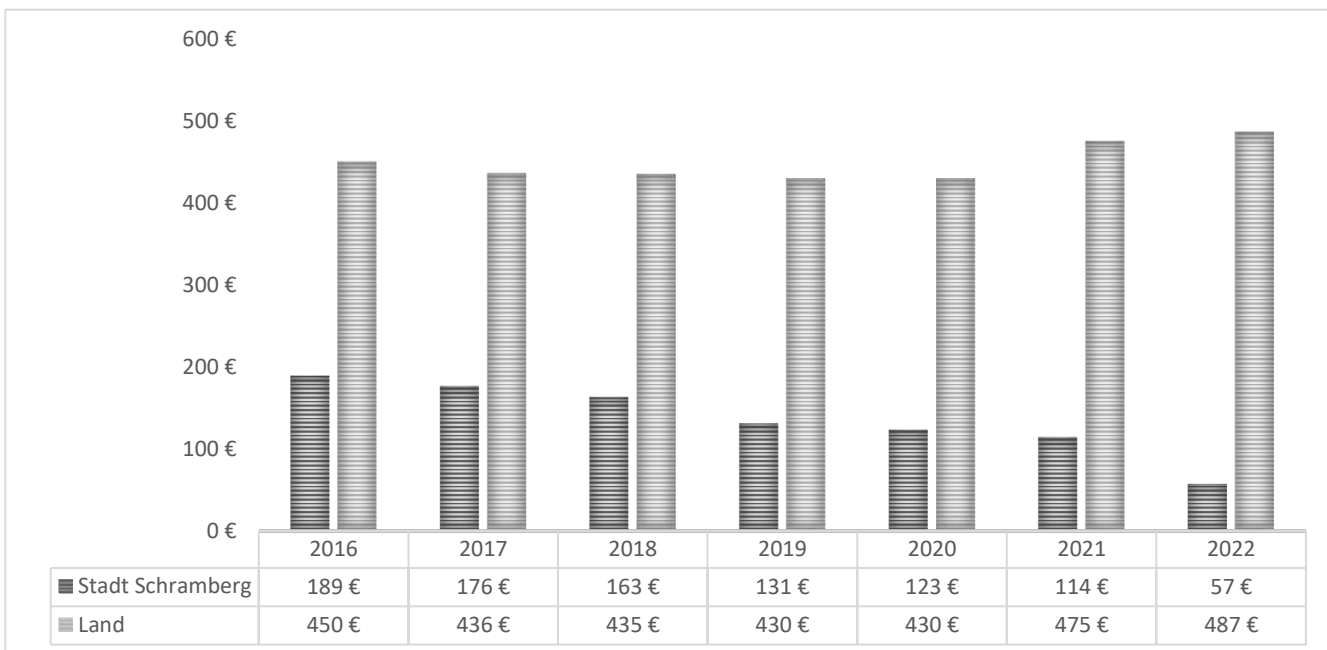


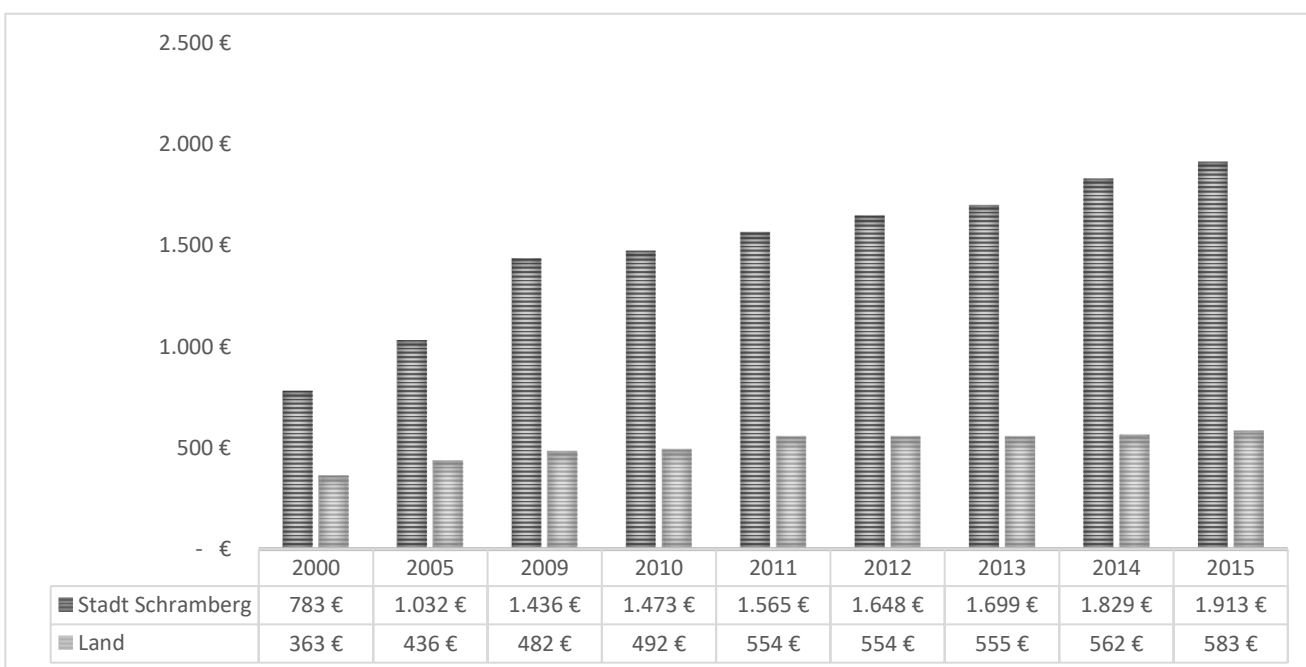
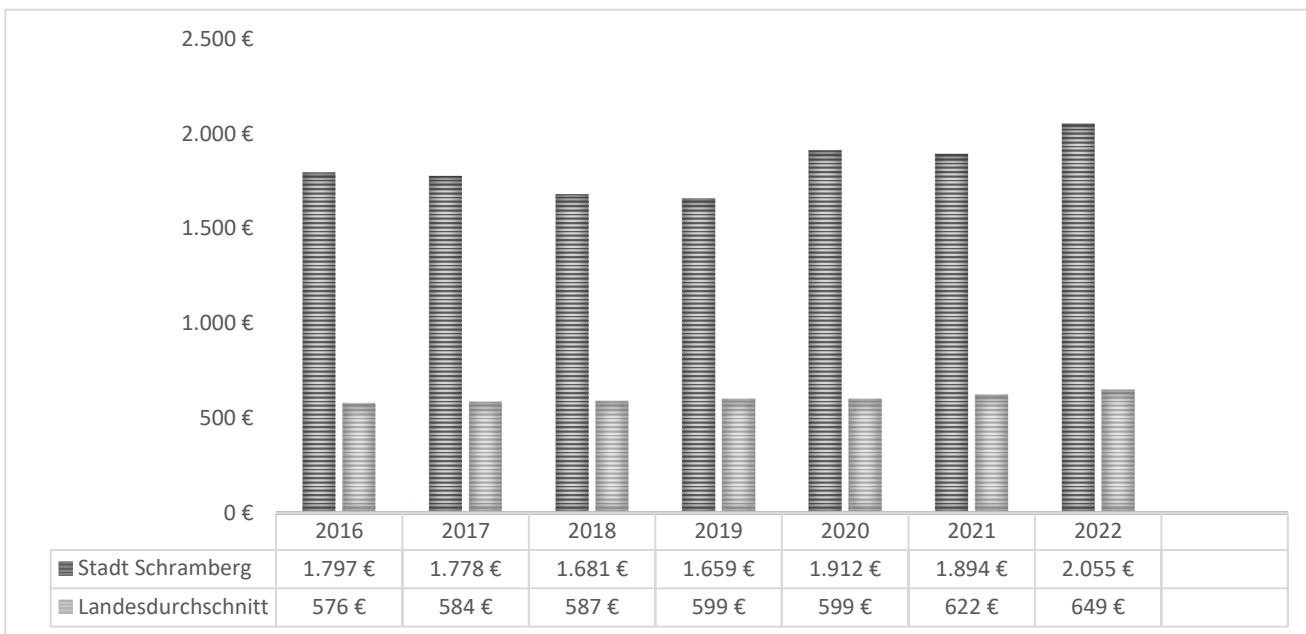


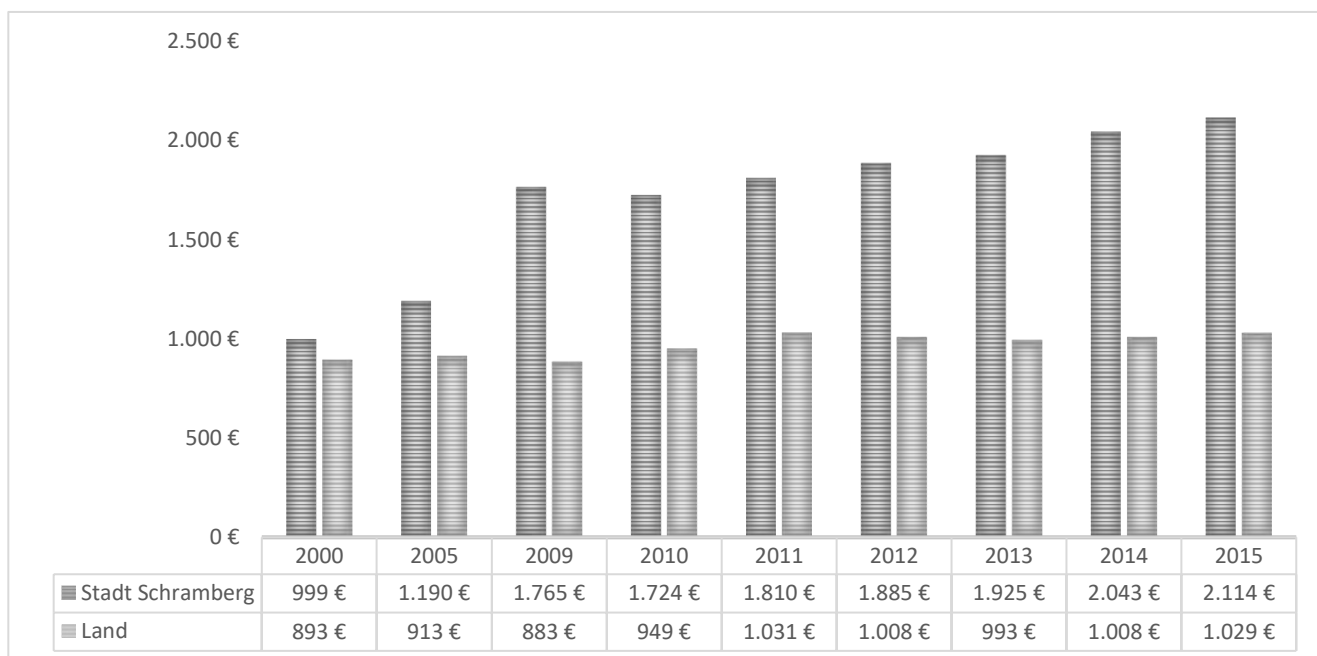
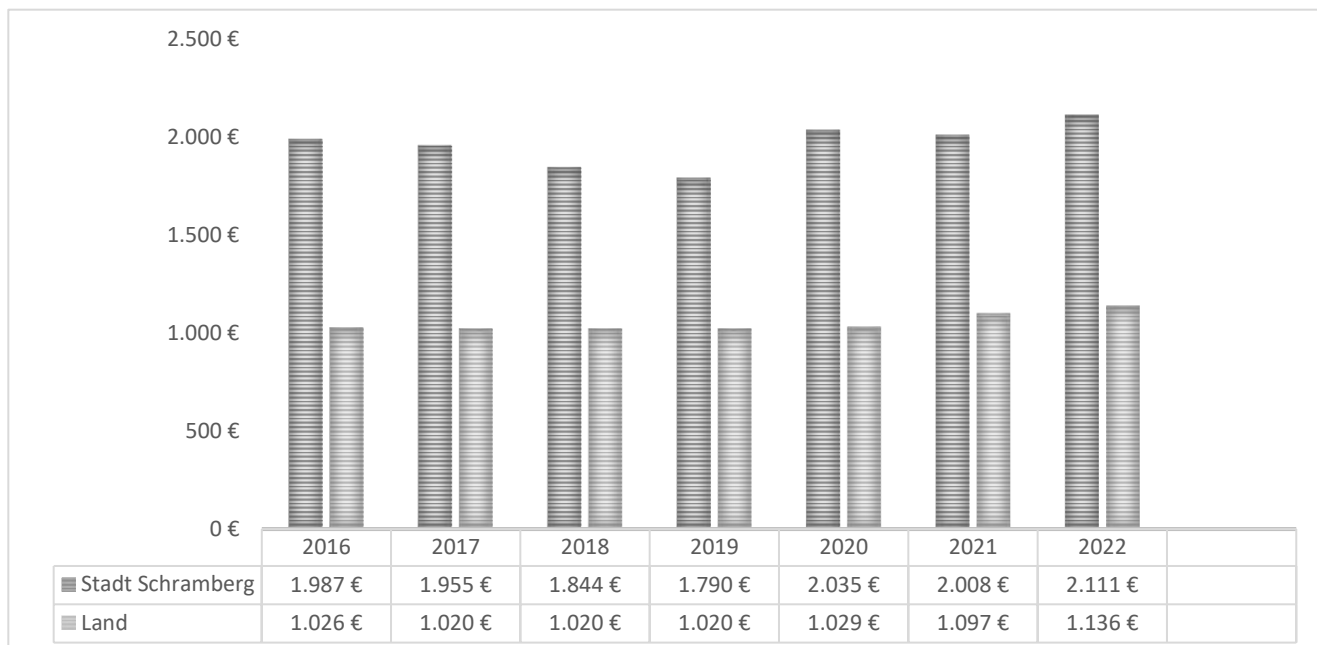










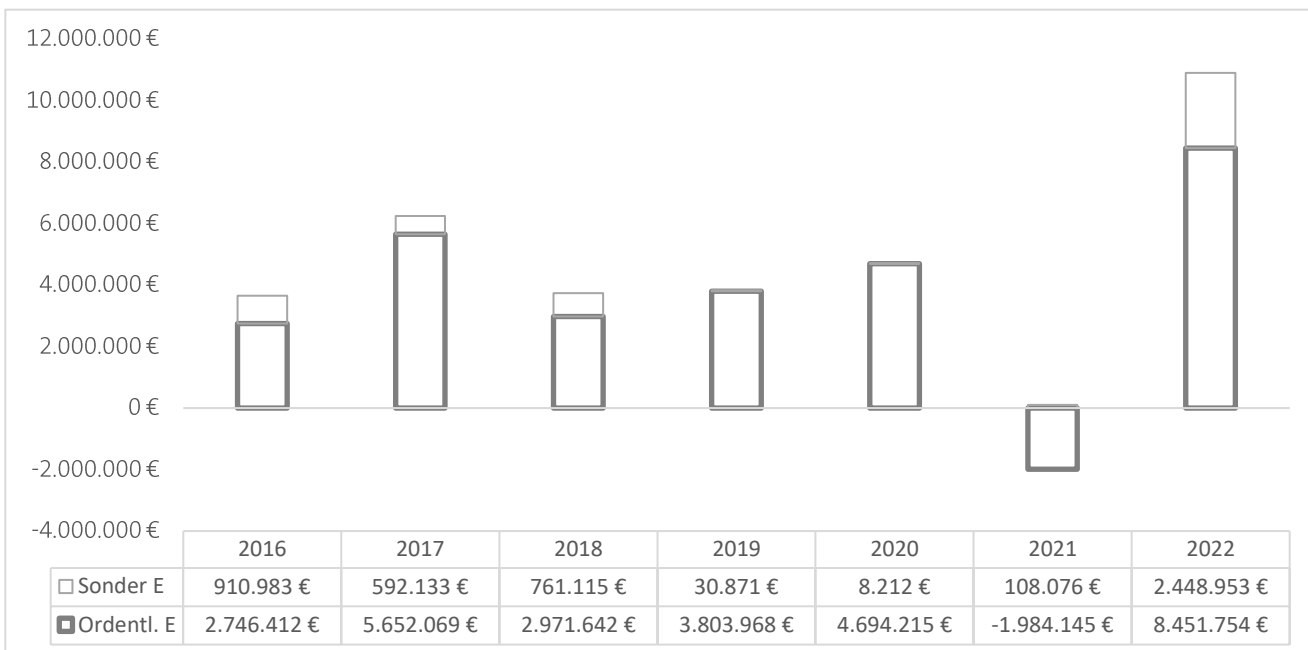




Entwicklung Ergebnisse Ergebnishaushalt

Ergebnisse 01

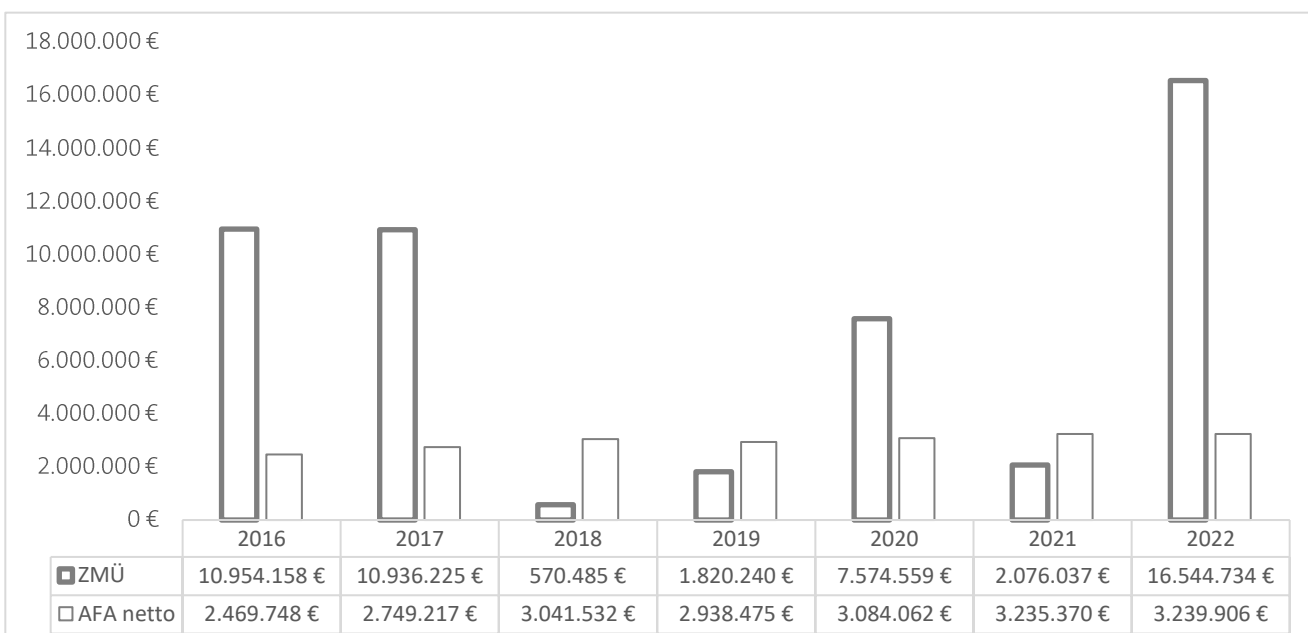
Anmerkungen: --
Quelle: Jahresabschluss



Zahlungsmittelüberschuss Ergebnishaushalt

Ergebnisse 02

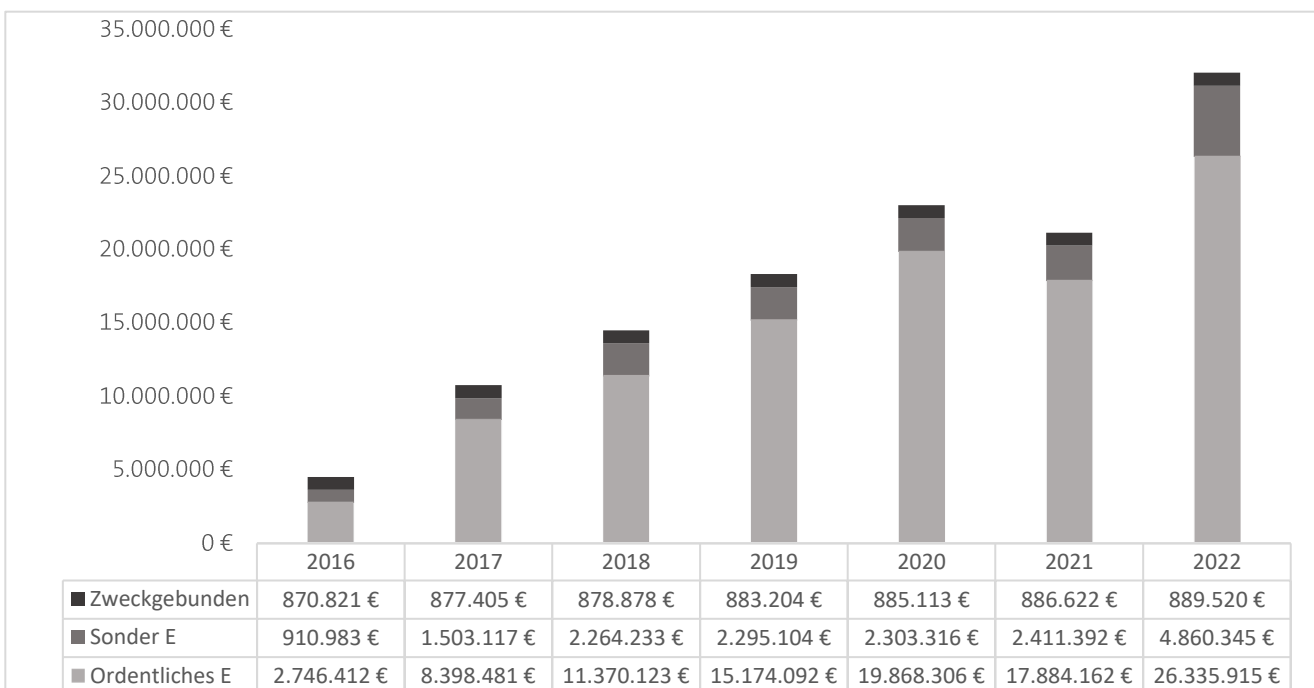
Anmerkungen: --
Quelle: Jahresabschluss



Entwicklung Ergebnisrücklagen Bilanz

Bilanz 01

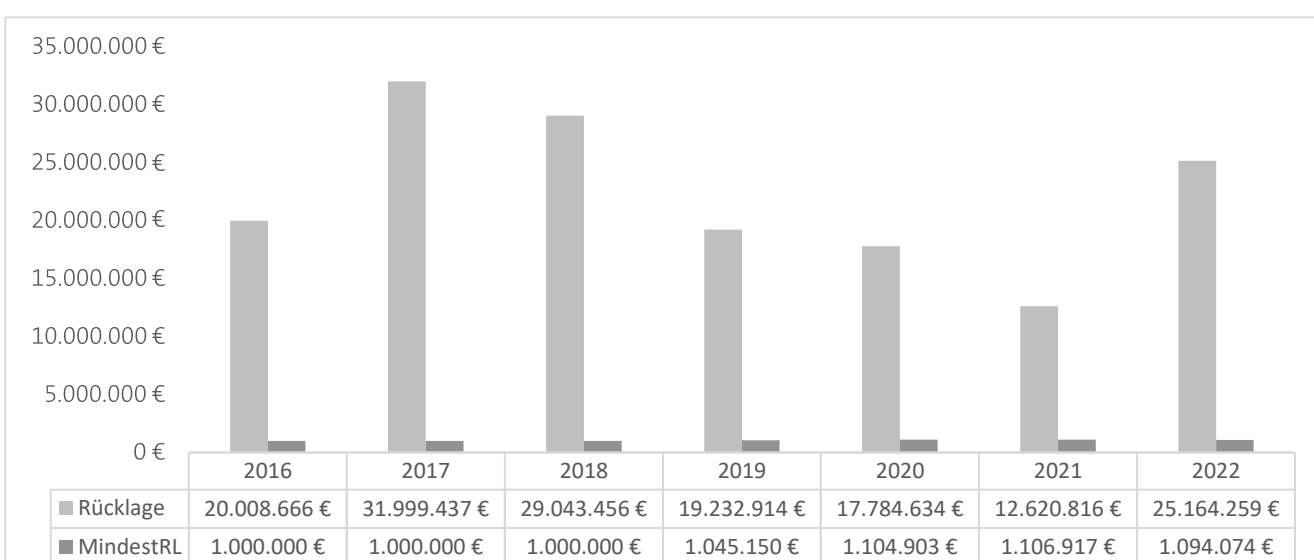
Anmerkungen: Incl. Zweckgebundene Rücklagen
Quelle: Jahresabschluss



Entwicklung Liquidität Bilanz

Bilanz 02

Anmerkungen: Mindestliquidität Auszahlungen (2016-2018) /3/100*2
Cash-Pool/Einheitskasse Kassenkredite an oder von Eigenbetrieben enthalten
Quelle: Jahresabschluss



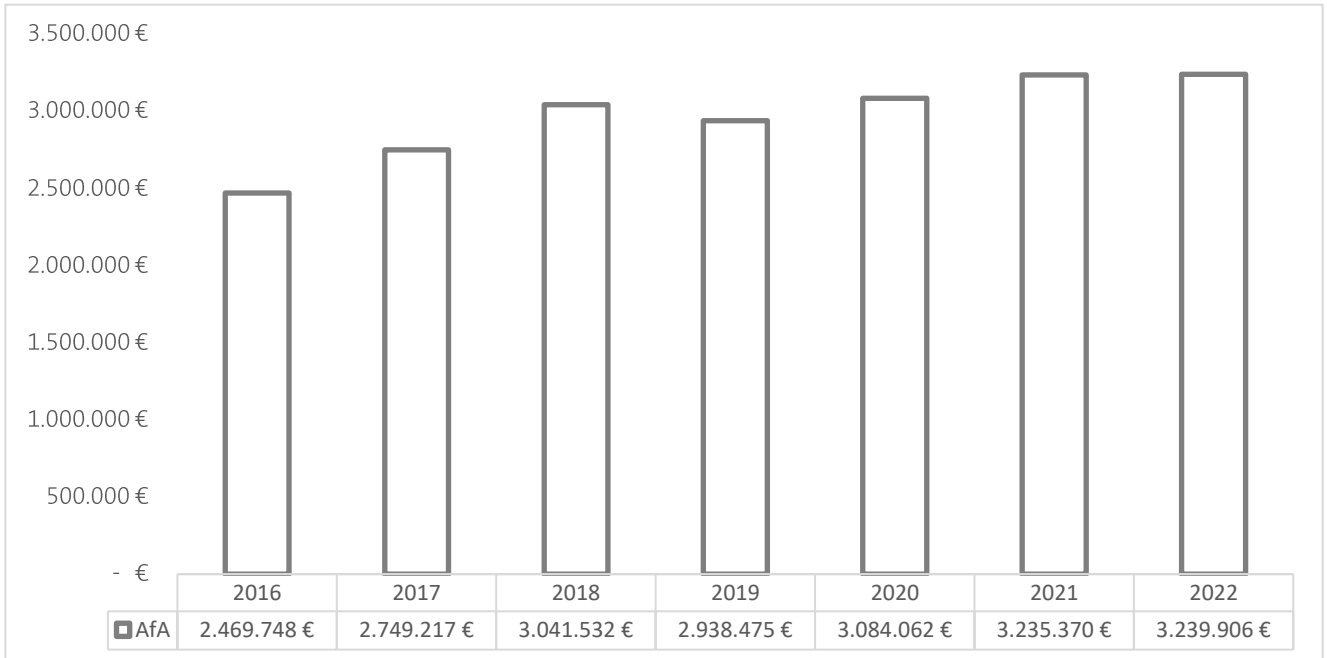
* 2016 – 2018 pauschaliert, da Umstellung NKHR ab 2016



Abschreibungen (Netto)

Sonstiges 01

Anmerkungen: Abschreibungen abzüglich Sonderposten
Quelle: Jahresabschluss







I. Allgemeines

1. Rechtsgrundlagen

Gesetzliche Grundlagen für das Gemeindefirtschaftsrecht, das Haushalts-, Kassen- und Rechnungswesen sind insbesondere:

- Gemeindeordnung Baden-Württemberg (GemO)
- Gemeindehaushaltsverordnung (GemHVO)
- Gemeindegeldverordnung (GemKVO)
- Gemeindeprüfungsordnung (GemPrO)
- VwV Produkt- und Kontenrahmen

Nach § 95 Abs. 2 Satz 1 GemO besteht der Jahresabschluss aus:

1. Ergebnisrechnung
2. Finanzrechnung
3. Bilanz

Nach § 95 Abs. 2 Satz 1 GemO ist dem Jahresabschluss beizufügen:

1. Vermögensübersicht
2. Schuldenübersicht
3. Übersicht über Haushaltsermächtigungen

Nach § 95 Abs. 2 Gemeindeordnung (GemO) i.V.m. § 54 Gemeindehaushaltsverordnung (GemHVO) ist der Jahresabschluss durch einen Rechenschaftsbericht zu erläutern.

Im Rechenschaftsbericht sind der Verlauf der Haushaltswirtschaft und die wirtschaftliche Lage der Gemeinde unter dem Gesichtspunkt der Sicherung der stetigen Aufgabenerfüllung so darzustellen, dass ein den tatsächlichen Verhältnissen entsprechendes Bild vermittelt wird. Dabei sind die wichtigsten Ergebnisse des Jahresabschlusses und die erheblichen Abweichungen von den Haushaltsansätzen zu erläutern und eine Bewertung der Abschlussrechnung vorzunehmen.

Die Beurteilung der wirtschaftlichen Lage bzw. Entwicklung der Kommunen erfolgt auf der Basis von Kennzahlen zu den Komponenten des Jahresabschlusses (Bilanz, Gesamtergebnis- und Gesamtfinauzrechnung). In Zusammenarbeit mit der überörtlichen Prüfungsbehörde hat das Innenministerium des Landes ein verbindliches Kennzahlenset zur Beurteilung der finanziellen Leistungsfähigkeit der Kommunen vorgegeben (VwV Produkt- und Kontenrahmen). Es umfasst Ertrags-, Finanz- und Kapitallage und soll eine Bewertung nach einheitlichen Kriterien ermöglichen.

2. Feststellung des Jahresabschlusses

Nach § 95 b GemO ist der Jahresabschluss innerhalb von sechs Monaten nach Ende des Haushaltsjahres aufzustellen und vom Gemeinderat innerhalb eines Jahres festzustellen.

Der zahlenmäßige Abschluss für das Rechnungsjahr erfolgte mit der Buchung der Ergebnisverwendung. Die weitere Erarbeitung des Jahresschlussberichtes mit allen gesetzlich notwendigen Anlagen und Bestandteilen nach § 95 Abs. 1 GemO erfolgte im Anschluss daran.

3. Haushaltssatzung 2022

Der Haushaltsplan mit Satzung 2022 der Stadt Schramberg wurde vom Gemeinderat am 27.01.2022 beschlossen. Mit Schreiben vom 16.02.2022 hat das Regierungspräsidium die Gesetzmäßigkeit der Haushaltssatzung 2022 bestätigt und die notwendigen Genehmigungen erteilt. Er lag vom 21.03.2022 bis 01.04.2022 zur Einsichtnahme öffentlich aus.

4. Abwicklung der Kassengeschäfte

Die Buchhaltung erfolgt über die Software „Infoma“ vom kommunalen Rechenzentrum „ITEOS“.
Die Stadtkasse wird als Einheitskasse geführt.

5. Prüfungen

- Die Prüfung der Stadtkasse erfolgt über das städtische Rechnungsprüfungsamt.
- Die örtliche Prüfung erstellt einen Prüfbericht zum Jahresabschluss.
- Die überörtliche allgemeine Finanzprüfung für den Kernhaushalt und die Eigenbetriebe der Jahre 2010-2014 durch die Gemeindeprüfungsanstalt GPA vom 28.02.2017 wurde am 27.04.2017 im Gemeinderat beraten und beschlossen (GR Vorlage Nr.: 49/2017).
- Die überörtliche Prüfung der Bauausgaben der Jahre 2012-2016 durch die Gemeindeprüfungsanstalt GPA vom 31.08.2017 wurde am 19.07.2018 im Gemeinderat beraten und beschlossen (GR Vorlage Nr.: 92/2018).
- Die überörtliche Prüfung der Bauausgaben der Jahre 2017-2021 durch die Gemeindeprüfungsanstalt GPA vom 21.03.2022 bis 25.04.2022 wurde am 02.03.2022 im Gemeinderat beraten und zur Kenntnis genommen (GR Vorlage Nr.: 2023/030).

6. Abkürzungen

STALA= Statistisches Landesamt

KRE= Kostenrechnende Einrichtung

BgA= Betrieb gewerblicher Art

GemO= Gemeindeordnung für Baden-Württemberg

GemHVO= Gemeindehaushaltsverordnung

GG= Grundgesetz

THH= Teilhaushalt

VwV= Verwaltungsvorschrift

TVöD= Tarifvertrag öffentlicher Dienst

FAG= Finanzausgleichsgesetz

AHK= Anschaffungs- und Herstellungskosten

Afa= Abschreibungen

II. Die Haushaltssystematik

1. Allgemeines

Die Stadt Schramberg hat zum 01.01.2016 das neue kommunale Haushaltsrecht eingeführt. Damit wurde das kommunale Rechnungswesen vom Geldverbrauchskonzept (Kameralistik) auf das Ressourcenverbrauchskonzept (Doppik) umgestellt.

Mit dem neuen Haushalts- und Rechnungswesen soll anhand von Leistungszielen und der Erfassung des vollständigen Ressourcenverbrauchs einer Rechnungsperiode, also des gesamten Verbrauchs an Personal- und Sachmitteln einschließlich Abschreibungen und Rückstellungen, die Wirtschaftlichkeit des Verwaltungshandels verbessert und transparenter dargestellt werden.

2. Grundlagen

Das neue doppische Rechnungssystem ist als Zwei-Komponenten- Planung und Drei-Komponenten-Rechnung konzipiert:

- Ergebnishaushalt/Ergebnisrechnung
(Darstellung des Ressourcenverbrauchs/Ertragslage)
- Finanzhaushalt/Finanzrechnung
(Darstellung des Geldverbrauchs/Finanzlage)
- Vermögensrechnung (Bilanz)
(Darstellung der Vermögenslage)

a. Der Ergebnishaushalt/-rechnung

Der Ergebnishaushalt/-rechnung bildet die laufende Verwaltungstätigkeit ab. Er enthält alle Geschäftsvorfälle des laufenden Betriebs. Sein Rechnungsstoff sind Erträge und Aufwendungen. Er stellt damit Ressourcenaufkommen und –verbrauch der Stadt dar und ist Gegenstand des Haushaltsausgleichs. Ein positives Ergebnis wird der Rücklage zugeführt, ein Fehlbetrag wird in der Bilanz ausgewiesen und muss in den nächsten drei Jahren ausgeglichen werden. Falls die Fehlbeträge nicht ausgeglichen werden können, erfolgt eine Verrechnung mit dem Eigenkapital. Die Entwicklung des Eigenkapitals zeigt auf, ob die Kommune nachhaltig wirtschaftet und damit das vom Gemeinderat beschlossene Finanzziel erreicht.

Ergebnishaushalt

=Ressourcenverbrauchskonzept

Erträge= Erhöhen das Eigenkapital

Aufwendungen= Mindern das Eigenkapital

b. Der Finanzhaushalt/-rechnung

Im Finanzhaushalt/-rechnung werden die Einzahlungen und Auszahlungen des Haushaltsjahres dargestellt. Dies umfasst die Ein- und Auszahlungen des laufenden Verwaltungsbetriebes, als auch die Ein- und Auszahlungen im Zusammenhang mit Investitionen und aus Finanzierungstätigkeit (z.B. Kreditaufnahmen und Kredittilgungen). Der Finanzhaushalt dient dem Nachweis der Herkunft und der Verwendung der liquiden Mittel und als Liquiditätsnachweis. Er ermöglicht die Beurteilung der Finanzlage neben der Ertrags- und Vermögenslage.

Finanzhaushalt

= Geldverbrauchskonzept

Einnahmen/Einzahlungen = Erhöhung des Geldvermögens

Ausgaben/Auszahlungen = Minderung des Geldvermögens

Er ist nicht zwingend von Jahr zu Jahr auszugleichen. Vielmehr können aus den freien liquiden Mitteln Gelder zur Finanzierung einzelner Jahre eingesetzt werden, wenn solche Mittel vorhanden sind.

Der Cash-Flow (Veränderung der liquiden Mittel) wirkt sich zunächst auf der Aktivseite der Bilanz aus. Ein Zahlungsmittelüberschuss erhöht die liquiden Mittel in der Bilanz, ein Zahlungsmittelabfluss (negativer Cash-Flow) muss aus den Mitteln der Liquiditätsreserve ausgeglichen werden. Wenn die liquiden Mittel nicht ausreichen, müssen Kredite aufgenommen werden.

c. Die kommunale Bilanz

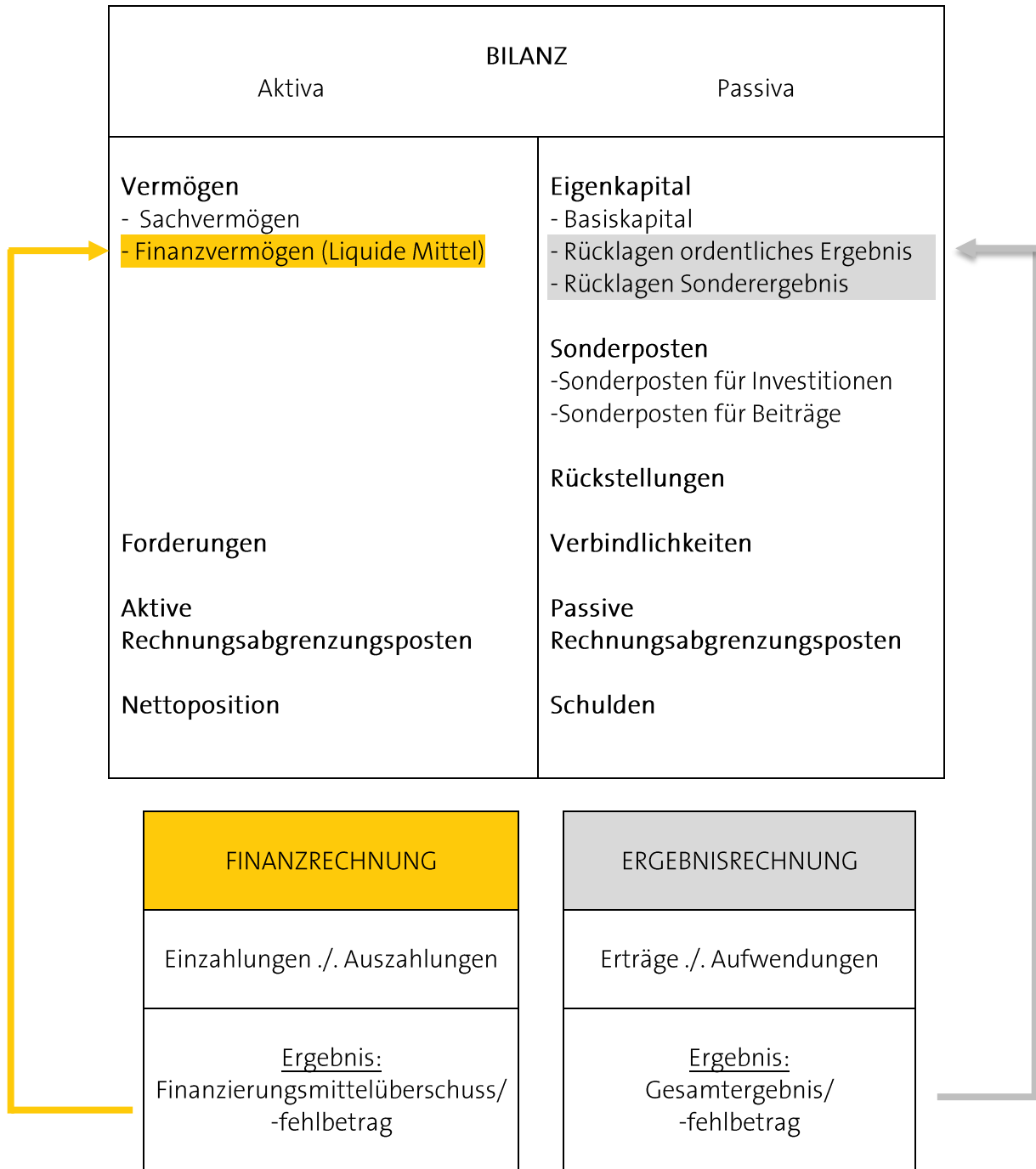
Die beiden oben genannten Komponenten des Rechnungswesens münden beim Jahresabschluss in den dritten Bestandteil des NKHR- die Bilanz. Sie stellt zum Stichtag 31.12. alle Vermögenswerte der Stadt und ihre Finanzierung gegenüber. Die Bilanz ist nicht Gegenstand des Haushaltsplans, sondern ausschließlich ein Instrument des Jahresabschlusses. Die Bilanz ist die Vermögensrechnung der Kommune. In ihr werden zum 31.12. des Jahres Vermögen und Kapital gegenübergestellt. Die Eröffnungsbilanz (Bilanzstichtag 01.01.2016) wurde vom Gemeinderat am 29.09.2017 beschlossen. Das Prüfungsergebnis durch die Gemeindeprüfungsanstalt steht noch aus.

Durch das Zusammenspiel zwischen Finanz- und Ergebnisrechnung mit der gemeindlichen Bilanz, wird erstmalig die vollständige Beurteilung der Finanzlage der Kommune ermöglicht.

d. Schema Ergebnis- und Finanzhaushalt (Ergebnis- und Finanzrechnung)

Inhalt des Ergebnishaushaltes/-rechnung	Inhalt des Finanzhaushaltes/-rechnung
Erträge	Einzahlungen aus lfd. Verwaltungstätigkeit
Steuern und ähnliche Abgaben	Steuern und ähnliche Abgaben
Zuwendungen und allgemeine Umlagen	Zuwendungen und allgemeine Umlagen
Auflösungserträge aus Sonderposten	--
Sonstige Transfererträge	Sonstige Transfererträge
Öffentlich-rechtliche Entgelte	Öffentlich-rechtliche Entgelte
Privatrechtliche Entgelte	Privatrechtliche Entgelte
Kostenerstattungen und Kostenumlagen	Kostenerstattungen und Kostenumlagen
Zinsen und ähnliche Finanzerträge	Zinsen und ähnliche Finanzerträge
SUMME Erträge	SUMME Einzahlungen lfd. Verwaltungstätigkeit
Aufwendungen	Auszahlungen aus lfd. Verwaltungstätigkeit
Personalaufwendungen	Personalaufwendungen
Versorgungsaufwendungen	Versorgungsaufwendungen
Aufwendungen Sach- und Dienstleistungen	Aufwendungen Sach- und Dienstleistungen
Abschreibungen	--
Zinsen und ähnliche Aufwendungen	Zinsen und ähnliche Aufwendungen
Transferaufwendungen	Transferaufwendungen
SUMME Aufwendungen	SUMME Auszahlungen lfd. Verwaltungstätigkeit
	SALDO aus lfd. Verwaltungstätigkeit
	Einzahlungen aus Investitionstätigkeit
	Zuwendungen für Investitionsmaßnahmen
	Einzahlungen aus Vermögensveräußerung
	Einzahlungen aus Investitionsbeiträgen
	SUMME Einzahlungen aus Investitionstätigkeit
	Auszahlungen aus Investitionstätigkeit
	Erwerb von Grundstücken
	Baumaßnahmen
	Erwerb von beweglichem Vermögen
	Erwerb von Finanzanlagen
	SUMME Auszahlungen aus Investitionstätigkeit
	SALDO aus Investitionstätigkeit
	Einzahlungen aus Finanzierungstätigkeit
	Aufnahme von Krediten
	SUMME Einzahlungen aus Finanzierungstätigkeit
	Auszahlungen aus Finanzierungstätigkeit
	Kredittilgungen
	SUMME Auszahlungen aus Finanzierungstätigkeit
	SALDO aus Finanzierungstätigkeit
SALDO GESAMT Jahresergebnis	SALDO GESAMT Finanzmittelveränderung

e. Schema Bilanz

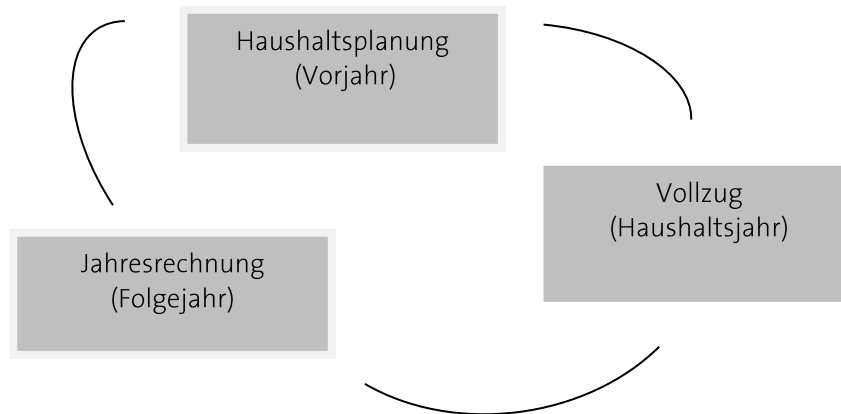


* Ein Überschuss (Gewinn) wird den Rücklagen zugeführt.

**Ein Bedarf wird als Fehlbetrag verbucht.

3. Der Haushaltskreislauf

Die Haushaltswirtschaft erfolgt grob in drei Phasen: Vor Beginn eines Haushaltsjahres wird der **Haushaltsplan** für dieses Haushaltsjahr erstellt. Danach erfolgt der Vollzug in diesem Haushaltsjahr und nach Abschluss des Haushaltsjahres erfolgt dessen Rechnungsstellung in Form der **Jahresrechnung**.



Die wesentlichen Bestandteile eines Haushaltsplanes werden in der Haushaltssatzung zusammengeführt. Sie wird vom Gemeinderat, wie der Name bereits sagt, als Satzung beschlossen und hat somit gesetzlichen Charakter. Die Haushaltssatzung mit Haushaltsplan ist der Rechtsaufsichtsbehörde vorzulegen, die die Rechtmäßigkeit bestätigen muss. Nach dieser Bestätigung erfolgt eine öffentliche Auslegung. So erhält der Bürger die Möglichkeit, sich über die finanzpolitische und kommunalpolitische Ausrichtung zu informieren.

III. Der Haushaltsaufbau

1. Der Gesamthaushalt

Der Gesamthaushalt enthält folgende Darstellungen:

- Gesamtergebnishaushalt/Gesamtergebnisrechnung
- Gesamtfinanzhaushalt/Gesamtfinanzrechnung
- Haushaltsquerschnitt

■ Gesamtergebnishaushalt/Gesamtergebnisrechnung

Im Gesamtergebnishaushalt/Gesamtergebnisrechnung wird der gesamte Ressourcenverbrauch und damit das Gesamtergebnis des Haushaltsjahres ermittelt.

Der Gesamtergebnishaushalt/Gesamtergebnisrechnung schließt mit einem Überschuss oder einem Fehlbetrag ab.

■ Gesamtfinanzhaushalt

Der Gesamtfinanzhaushalt/Gesamtfinanzrechnung enthält alle zahlungswirksamen Vorgänge, die im Haushaltsjahr anfallen und den Bestand der liquiden Mittel ändern. Dies sind alle Einzahlungen und Auszahlungen

- aus laufender Verwaltungstätigkeit
- für Investitionen
- aus Finanzierungstätigkeit

■ Haushaltsquerschnitt

Im Haushaltsquerschnitt werden Erträge und Aufwendungen (Ergebnishaushalt) sowie Ein- und Auszahlungen und Verpflichtungsermächtigungen (Finanzhaushalt) nach Teilhaushalten dargestellt.

2. Die Teilhaushalte

Der Haushalt der Stadt Schramberg hat neun Teilhaushalte:

Teilhaushalt 01	Zentrale Verwaltung
Teilhaushalt 02	Technische Serviceleistungen
Teilhaushalt 03	Grundstücksmanagement
Teilhaushalt 04	Bürgerservice/Sicherheit und Ordnung
Teilhaushalt 05	Schulen/Kinder/Soziales
Teilhaushalt 06	Kultur/Sport/Tourismus
Teilhaushalt 07	Bauverwaltung/Stadtplanung
Teilhaushalt 08	Infrastruktur und Umwelt
Teilhaushalt 09	Allgemeine Finanzwirtschaft

3. Die Produktgruppen, die Produkte und die Kostenstellen

Der Produktplan Baden-Württemberg umfasst alle kommunalen Leistungen, die eine Verwaltung für ihre Bürger erbringt. Der Produktplan gliedert sich hierarchisch in Produktbereiche, Produktgruppen und Produkte. Diese Produkte kann die Verwaltung nach eigenen Anforderungen noch untergliedern. Auf dieser Basis hat die Stadt Schramberg ihre neun Teilhaushalte gegliedert (siehe B. Allgemeines). Beim in Schramberg im Einsatz befindliche Finanzprogramm „Infoma“, nennen sich die Produkte: Kostenträger.

4. Die Produktbeschreibungen

Für die einzelnen Produkte gibt es Produktbeschreibungen, die Vorgaben, Mittel und Ziele definieren sollen. Diese sind in einem Produktbuch der Stadt Schramberg zusammenfasst. Auszüge davon sind bei den jeweiligen Produktgruppen der Teilhaushalte abgedruckt.

5. Die Softwaredarstellung

Die Berichte der Finanzsoftware „Infoma“ des Rechenzentrums Reutlingen sind so gesteuert, dass neben dem Gesamthaushalt, der jeweilige Ergebnis- und Finanzhaushalt der Teilhaushalte mit Investitionsprogramm abgedruckt wird.

IV. Die Haushaltsgrundsätze

1. Grundsatz der stetigen Aufgabenerfüllung

(§ 77 Abs. 1 Satz 1 GemO)

2. Grundsatz des gesamtwirtschaftlichen Gleichgewichts

(Art. 109 Abs. 2-4 GG, § 77 Abs. 1 Satz 2 GemO)

3. Grundsatz der Sparsamkeit und Wirtschaftlichkeit

(§ 77 Abs. 2 GemO)

4. Grundsatz der Einnahmenbeschaffung

(§ 78 GemO)

5. Grundsatz des Haushaltsausgleichs

(§ 80 Abs. 2 Satz 2 GemO)

6. Grundsatz der Publizität

(§ 81 Abs. 3 GemO)

7. Grundsatz der Jährlichkeit

(§ 79 Abs. 1,4 GemO, § 80 Abs. 1 GemO)

8. Grundsatz der Vorherigkeit

(§ 81 Abs. 3 GemO, § 82 GemO, § 84 Abs. 1,2 GemO)

9. Grundsatz der sachlichen Vollständigkeit

(§ 80 Abs. 1 GemO, § 95 Abs. 1 Satz 3 GemO § 40 Abs.1 GemHVO)

10. Grundsatz der Haushaltswahrheit und –klarheit

(§ 10 Abs. 1,3,4 GemHVO, § 12 GemHVO)

11. Grundsatz der Einzelveranschlagung

(§ 80 Abs. 4 GemO, § 10 Abs. 3 GemHVO)

12. Grundsatz der zeitlichen Abgrenzung nach Kassenwirksamkeitsprinzip

(§ 80 Abs. 1 GemO, §§ 3 und 50 GemHVO)

13. Grundsatz der zeitlichen Abgrenzung von Erträgen und Aufwendungen

(§ 80 Abs. 1 i.V.m §§ 2,43 Abs. 1 Nr. 4,48,49 GemHVO)

14. Grundsatz der Bruttoveranschlagung

(§ 7 Abs. 2 GemHVO, § 40 Abs. 2 GemHVO)

15. Grundsatz der Gesamtdeckung

(§ 18 GemHVO)

16. Grundsatz von Globalbudget für Teilhaushalte

(§§ 4 Abs. 2 und 20 GemHVO)

17. Grundsatz der sachlichen Bindung

(§ 80 Abs. 4 GemO)

18. Grundsatz der zeitlichen Bindung

(§ 21 GemHVO)

V. Die wichtigsten Ertragsarten (Ergebnishaushalt/-rechnung)

1. Steuern und ähnliche Abgaben

Nach Art. 106 Abs. 6 des Grundgesetzes erhalten die Städte und Gemeinden das Aufkommen der Realsteuern (Gewerbe und Grundsteuer) sowie die Einnahmen ihrer örtlichen Verbrauchs- und Aufwandsteuern (Hundesteuer, Zweitwohnungssteuer etc.). Dies sind u.a.:

■ Grundsteuer

Die Grundsteuer ist unterteilt in Grundsteuer A, für land- und forstwirtschaftliche Grundstücke und in Grundsteuer B, für bebaute Grundstücke. Die entsprechenden Messbescheide erstellt das zuständige Finanzamt. Die sich ergebenden Beträge werden mit dem Hebesatz der Stadt multipliziert.

■ Gewerbesteuer

Die Gewerbebetriebe leisten eine Gewerbesteuer. Die entsprechenden Messbescheide erstellt das zuständige Finanzamt. Die sich ergebenden Beträge werden mit dem Hebesatz der Stadt multipliziert.

■ Hundesteuer

Die Hundesteuer ist eine örtliche Aufwandsteuer.

■ Zweitwohnungssteuer

Die Zweitwohnungssteuer ist eine örtliche Aufwandsteuer.

■ Kurtaxe

Die Kurtaxe ist eine örtliche Aufwandsteuer.

■ Vergnügungssteuer

Die Vergnügungssteuer ist eine örtliche Aufwandsteuer.

Die **Einkommenssteuer** und die **Umsatzsteuer** stehen nach Art. 106 Abs. 3 des Grundgesetzes grundsätzlich dem Bund und dem Land zu. Vor der Aufteilung zwischen Bund und Land wird ein sogenannter Gemeindeanteil ermittelt, der wiederum nach Verteilungsschlüsseln an die Städte und Gemeinden verteilt wird. Diese Schlüsselzahlen für die Verteilung werden für drei Jahre mittels Rechtsverordnung des Bundesfinanzministeriums festgelegt. Der Schlüssel ist abhängig von der Einkommensteuerleistung der Einwohner.

2. Zuweisungen und Zuwendungen, Umlagen

Der kommunale Finanzausgleich hat zum Ziel, eine gleichmäßige finanzielle Ausstattung zwischen den Städten und Gemeinden im Land herzustellen. Das Finanzausgleichsgesetz regelt diesen Ausgleich und soll durch eine Umverteilung die Finanzhoheit und die Selbstverwaltung von Gemeinden stärken. Der Finanzausgleich setzt sich zum einen aus Zuweisungen (Erträge) und zum anderen aus Umlagen (Aufwendungen) zusammen. Er setzt sich weiter aus pauschalen Zuweisungen, in der Regel für laufende Aufwendungen und objektbezogene Zuweisungen (Zuschüssen), in der Regel für Investitionen zusammen. Dies sind u.a.:

■ Schlüsselzuweisungen mangels Steuerkraft (§ 5 FAG)

Die Finanzausgleichsmasse wird nach dem Schlüssel der mangelnden Steuerkraft verteilt. Um zu bewerten, wie finanziell potent eine Stadt ist, wird ihre Steuerkraft gemessen. Dies erfolgt durch die Summierung ihrer eigenen Steuern (Realsteuern) und der Steueranteile, die sie vom Land erhält. Grundlage sind die Zahlen des zweitvorangegangenen Jahres, da diese Zahlen durch die Rechnungsergebnisse festgestellt sind. Diese Summe nennt man die Steuerkraftsumme. Um zu bewerten, ob der Kommune diese Steuerkraftsumme ausreicht um ihre Aufgaben zu erfüllen, wird ihr ein fiktiver Bedarf gegenübergestellt. Dieser Bedarf wird durch einen jährlich festgelegten Kopfbetrag pro Einwohner definiert, der mit der Einwohnerzahl multipliziert wird. Die Differenz zwischen den

tatsächlichen Steuereinnahmen und dem Bedarf ergibt die Schlüsselzahl. Von dieser Schlüsselzahl erhält die Kommune 70 % als Zuweisungen mangels Steuerkraft.

■ Kommunale Investitionspauschale (§ 4 FAG)

Die kommunale Investitionspauschale soll für Investitions- und Unterhaltungsmaßnahmen verwendet werden. Sie ermittelt sich wie folgt: Anhand einer im Landesdurchschnitt gewichteten Einwohnerzahl wird ein jährlich festgesetzter Kopfbetrag ausgeschüttet.

■ Schullastenausgleich (§ 17 FAG)

Für die Personalkosten der Schulen ist das Land verantwortlich. Die Stadt hat als Schulträger für die Räumlichkeiten zu sorgen. Hierfür erhält sie pro Schüler einen vom Land festgelegten Sachkostenbeitrag (Kopfbetrag).

■ Fremdenverkehrlastenausgleich (§ 20 FAG)

Für die Aufwendungen die durch den Fremdenverkehr entstehen, erhält die Gemeinde auf Basis von Übernachtungszahlen eine Zuweisung. Das Statistische Landesamt legt aufgrund von Übernachtungszahlen eines Basisjahres die Zuweisungen für drei Jahre fest.

■ Familienleistungsausgleich (§ 29 a FAG)

Unter Familienleistungsausgleich versteht man die Familie betreffende Leistungen, die den Mehraufwand ausgleichen sollen, der Familien für Unterhalt und Ausbildung ihrer Kinder entstehen.

■ Kindergartenfinanzierung (§ 29 b FAG)

Zur Finanzierung ihrer Kindergarteneinrichtungen erhält die Stadt in Abhängigkeit von Kinderzahlen und Betreuungsformen Zuweisungen vom Land.

■ Kleinkindbetreuung (§29 c FAG)

Zur Finanzierung der aufwendigen Kleinkindbetreuung in Tageseinrichtungen erhalten die Städte und Gemeinden in Abhängigkeit von Kinderzahlen und Betreuungsformen Zuweisungen vom Land.

■ Verkehrslastenausgleich Unterhaltung/Investition (§§ 26, 27 FAG)

Die Städte und Gemeinde erhalten für die Unterhaltung ihrer Straßen Zuweisungen, die sich an der Länge der Gemeindeverbindungsstraßen bemessen. Für Investitionen im Bereich Verkehr erhalten die Städte und Gemeinden eine Zuweisung, die an die Fläche der Gemeinde gekoppelt ist.

3. Aufgelöste Investitionszuwendungen und -beiträge

■ Auflösungen Sonderposten

Die Auflösung von Sonderposten ist der Werteverzehr von Zuschüssen für die Finanzierung von Anlagevermögen.

4. Sonstige Transfererträge

--

5. Entgelte für öffentliche Leistungen

Dies sind u.a.:

■ Verwaltungsgebühren

z.B. Für die Inanspruchnahme von Verwaltungsleistungen insbesondere im Meldewesen, Gaststättenrecht und Personenstandswesen.

■ Wassergebühren

Die Versorgung der Grundstücke mit Wasser erfolgt in Form einer Gesellschaft, an der die Stadt Schramberg beteiligt ist. Diese Aufgabe übernimmt die Stadtwerke GmbH & Co. KG.

■ Gasversorgung

Die Versorgung der Grundstücke mit Gas erfolgt in Form einer Gesellschaft, an der die Stadt Schramberg beteiligt ist. Diese Aufgabe übernimmt die Stadtwerke GmbH & Co. KG.

■ Abwassergebühren

Die Entsorgung der Grundstücke erfolgt in Form einer öffentlichen Einrichtung. Diese Aufgabe übernimmt der Eigenbetrieb Stadtwerke e.K.

■ Bestattungsgebühren

z.B. Für die Grabarbeiten und die Nutzung der Grabstellen erhebt die Gemeinde nach Satzung Benutzungsgebühren.

6. Sonstige privatrechtlichen Leistungsentgelte

Dies sind u.a.:

■ Mieten und Pachten

z.B. Miet- und Pächterträge gemeindeeigener Gebäude.

■ Erträge aus Verkauf

z.B. Holzverkaufserlöse, Erträge aus dem Verkauf von Mittagessen.

■ Sonstige Privaten Leistungsentgelte

z.B. VHS Kursgebühren, Mediathekentgelte.

7. Kostenerstattungen und Kostenumlagen

Dies sind u.a.:

■ Bund

z.B. Zuweisungen zur Breitbandversorgung.

■ Land

z.B. Kostenerstattungen Wartungs- und Stromkosten für Landesstraßen.

■ Gemeinden/Gemeindeverbänden

z.B. Sozialhilfedelegation Landkreis; Erstattungen im Rahmen der Anschlussunterbringung, Personalkostenerstattung Zentrale Feuerwerkstatt.

■ Verbundenen Unternehmen

z.B. Aktivierte Eigenleistungen für Eigenbetriebe.

■ Privaten Unternehmen

z.B. Beteiligung Privater an Kindertageseinrichtungen.

■ Übrige Bereiche

z.B. Erträge aus Eigenanteilen im Bereich der Schülerbeförderung.

8. Zinsen und ähnliche Erträge

Dies sind u.a.:

■ Zinserträge

z.B. Zinserträge aus der Anlage von Verwahrgeldern/Festgeldern.

■ Gewinnausschüttungen

z.B. Ausschüttungen von Gewinnanteilen der Oberschwäbischen Energiewerke.

9. Aktivierte Eigenleistungen und Bestandsveränderungen

Aktivierte Eigenleistungen sind in der Regel eigene Planungsleistungen für eine investive Maßnahme. Die aktivierten Eigenleistungen erhöhen die Herstellungskosten der Investition und sind gleichzeitig Leistungen der Verwaltung, die im Ergebnishaushalt einen Ertrag darstellen.

10. Sonstige ordentliche Erträge

Dies sind u.a.:

■ Konzessionsabgaben

Die Konzessionsinhaber, die Stadtwerke Schramberg GmbH & Co. KG und die Firma EGT, leisten an die Stadt Schramberg eine Konzessionsabgabe für die Nutzung von Versorgungsleitungen in öffentlichen Straßen und Wegen für die Versorgung mit Gas, Wasser, Strom.

■ Bußgelder

z.B. Erträge aus der Überwachung des fließenden Verkehrs.

■ Säumniszuschläge, Nachzahlungszinsen

Zinserträge aus verspäteten Zahlungen öffentlich- und privatrechtlicher Forderungen.

■ Erträge aus der Auflösung von sonstigen Sonderposten

Die Auflösung von Sonderposten ist der Werteverzehr von Zuschüssen. In der Regel sind dies Spenden von Privaten für kommunale Investitionen.

VI. Die wichtigsten Aufwandsarten (Ergebnishaushalt/-rechnung)

1. Personalaufwendungen

Personalaufwendungen sind die Löhne, Gehälter, Entgelte für die städtischen Beschäftigten, die Lohnnebenkosten und Aufwendungen für die pensionierten Beamten der Stadt.

2. Aufwendungen für Sach- und Dienstleistungen

Diese Aufwandsart umfasst die bauliche Unterhaltung der Grundstücke. Hinzu kommt der Bewirtschaftungsaufwand für Strom, Heizung, Abfallbeseitigung, Gebäudereinigung, und Gebäudeversicherung. Des Weiteren wird hier der Aufwand für die Unterhaltung des unbeweglichen Vermögens, insbesondere die Straßen, die Straßenreinigung, Winterdienst und Straßenbeleuchtung veranschlagt.

Auch der Erwerb von beweglichem Vermögen unter einer Wertgrenze von 1.000 €, sowie die Aufwendungen für die Haltung von Fahrzeugen wird hier abgebildet.

Besondere Aufwendungen für Beschäftigte (Aus- und Fortbildung, Dienst- und Schutzkleidung) und bezogene Dienstleistungen und Waren, Lehr und Lernmittel von Schulen fallen bei dieser Aufwandsart an. Vorräte und die Bereitstellung von Mittagessen im Kindergarten/Schulbereich werden hier veranschlagt.

Die Belastung der Abwasseranlagen durch die Entwässerung der gemeindlichen Straßen wird hier ebenfalls zwischen Kernhaushalt und Eigenbetrieb Abwasserbeseitigung ausgeglichen.

3. Abschreibungen

Abschreibungen sind der Werteverzehr des gemeindlichen Anlagevermögens. Sie stehen den Erträgen aus der Auflösung von Investitionszuschüssen gegenüber.

4. Zinsen und ähnliche Aufwendungen

Zinsen für gemeindliche Darlehen.

5. Transferaufwendungen

Transferaufwendungen sind Aufwendungen ohne Gegenleistung die an Dritte geleistet werden. Dies sind u.a.:

■ Zuweisungen an Gemeinden und Gemeindeverbände

z.B. Personalkostenzuschuss VHS Schiltach; Sachkostenbeiträge für Schramberger Schüler die in den Umlandgemeinden unterrichtet werden.

■ Zuweisungen an verbundenen Unternehmen

Verbundene Unternehmen sind unter anderem die Eigenbetriebe der Stadt. Für die Sparten Bäder, Parken, Abwasserbeseitigung, die Spittel Begegnungsstätte und den Eigenbetrieb Wirtschaftsförderung übernimmt der Kernhaushalt hier die Verluste.

■ Zuschüsse an übrige Bereiche

Die Stadt übernimmt hier den vertraglich vereinbarten Anteil an den Betriebskosten für die sich in kirchlicher Trägerschaft befindlichen Kindergärten.

■ Finanzausgleichsumlage (§ 1a FAG)

Das Land erhebt von seinen Städten und Gemeinden eine jährliche Finanzausgleichsumlage. Der Hundertsatz (Umlagesatz) beträgt derzeit 23,66 % und berechnet sich wie die Kreisumlage aus der Steuerkraftsumme.

■ Die Gewerbesteuerumlage

Die Gewerbesteuerumlage ist der Anteil des Landes am Gewerbesteueraufkommen. Er wird durch einen Hundertsatz (Umlagesatz) berechnet, derzeit 64%, wobei die Hebesatzhöhe jeder Kommune Berücksichtigung findet.

■ Die Kreisumlage (§ 35 FAG)

Die Kreisumlage wird durch einen Hundertsatz (Umlagesatz) der Steuerkraftsumme erhoben. Der Umlagesatz wird jährlich durch den Kreistag neu festgelegt.

Die Steuerkraftsumme ist die durch den Finanzausgleich korrigierte steuerliche Ertragskraft und setzt sich aus der Steuerkraftmesszahl und den Schlüsselzuweisungen mangels Steuerkraft zusammen. Aus ihr schöpft der Landkreis seine Kreisumlage ab.

6. Sonstige ordentliche Aufwendungen

Dies sind u.a.:

■ Aufwendungen für ehrenamtliche Tätigkeit

z.B. Die Stadträte sind ehrenamtlich für die Stadt tätig. In Wahljahren sind zusätzlich die Wahlhelfer ehrenamtlich tätig.

■ Sonstiger Aufwand für die Inanspruchnahme von Rechten und Diensten Dritter

z.B. Mitgliedsbeiträge, Abrechnung mit der Bundesdruckerei, Fundtierkostenpauschale.

■ Aufwendungen für die Schülerbeförderung

z.B. Beförderungskosten von Schülern zur Schule.

■ Telekommunikation; Dienstreisen

z.B. Aufwand für Telefon (IT) und Dienstreisen.

■ Geschäftsaufwendungen für Honorare

z.B. Honorare für externe Ingenieure, Architekten und Sachverständige für die Bereiche Hochbau, Tiefbau, Stadtplanung und Bauleitplanung.

■ Steuern, Schadensfälle, Versicherungen

z.B. Versicherungsleistungen sowie die Abwicklung von Schadensfällen.

■ Erstattungen an Gemeinden

z.B. Konusabschlag, Personalkostenersatz für das gemeinsame Rechnungsprüfungsamt, Interkommunaler Kostenausgleich Kindergartengebühren.

■ Erstattungen an verbundene Unternehmen

z.B. Aufwendungen Schulsport/Schwimmsport Badschnass.

■ Erstattungen an private Unternehmen

z.B. Leihgebühren Museen, Betriebskostenzuschuss Tiergehege Waldmössingen.

■ Erstattungen an übrige Bereiche

z.B. Personalaufwendungen Bundesfreiwilligendienst.

VII. Die wichtigsten Einzahlungsarten (Finanzhaushalt/-rechnung)

1. Einzahlungen aus lfd. Verwaltungstätigkeit des Ergebnishaushalts/-rechnung

Hier werden die zahlungswirksamen Erträge (Einzahlungen) des Ergebnishaushaltes übertragen. Der Saldo der Einzahlungen und Auszahlungen steht als Zahlungsmittelüberschuss primär zur Finanzierung von Investitionen zur Verfügung.

2. Einzahlungen aus Investitionszuwendungen

Bund und Land unterstützen die Kommunen mit zahlreichen laufenden Zuschussprogrammen oder einzelnen Sonderförderprogrammen. Die wichtigsten Zuschüsse sind nachfolgend aufgeführt:

■ Landessanierungsprogramm/Städtebauförderung

Für Investitionen im Bereich des Städtebaus können weitere projektbezogene Zuschüsse durch eine Fachförderung beantragt werden. Zuständige Behörde für die Stadt ist das Regierungspräsidium.

■ Abwasserbeseitigung/Wasserversorgung

Für Investitionen im Bereich der Abwasserentsorgung oder der Wasserversorgung können weitere projektbezogene Zuschüsse durch eine Fachförderung beantragt werden. Zuständige Behörde für die Stadt ist das Regierungspräsidium. Die Aufgabenerledigung erfolgt durch den Eigenbetrieb Stadtwerke e.K.

■ Sportförderung

Für Investitionen im Bereich des Sportstättenbaus können weitere projektbezogene Zuschüsse durch eine Fachförderung beantragt werden. Zuständige Behörde für die Stadt ist das Regierungspräsidium.

■ Feuerwehrförderung

Für Investitionen im Bereich des Feuerwehrwesens können weitere projektbezogene Zuschüsse durch eine Fachförderung beantragt werden. Zuständige Behörde für die Stadt ist das Regierungspräsidium.

■ Tourismus

Für Investitionen im Bereich des Tourismus können weitere projektbezogene Zuschüsse durch eine Fachförderung beantragt werden. Zuständige Behörde für die Stadt ist das Regierungspräsidium.

3 Einzahlungen aus Investitionsbeträgen

Hauptsächlich im Bereich der Erschließung von Baugebieten fallen Erschließungs- und Anschlussbeiträge beim Kauf von gemeindlichen Baugrundstücken an. Diese einmaligen Beiträge werden hier abgebildet.

4. Einzahlungen aus Veräußerung von Sachvermögen

Größere Beträge fallen hier durch den Verkauf von Baugrundstücken an.

5. Einzahlungen aus Veräußerung von Finanzvermögen

--

6. Einzahlungen für sonstige Investitionstätigkeit

--

7. Einzahlungen aus Krediten

Aufnahme von Krediten (Neuverschuldung).

VIII. Die wichtigsten Auszahlungsarten (Finanzhaushalt/-rechnung)

1. Auszahlungen aus lfd. Verwaltungstätigkeit des Ergebnishaushalts/-rechnung

Hier werden die zahlungswirksamen Aufwendungen (Auszahlungen) des Ergebnishaushaltes übertragen. Der Saldo der Einzahlungen und Auszahlungen steht als Zahlungsmittelüberschuss primär zur Finanzierung von Investitionen zur Verfügung.

2. Auszahlungen für den Erwerb von Grundstücken

Grundstückskäufe zur Entwicklung von Bau-, Gewerbe- oder Industriegebieten.

3. Auszahlungen für Baumaßnahmen

Investive Baumaßnahmen im Bereich Hochbau und Tiefbau.

4. Auszahlungen für den Erwerb von beweglichem Vermögen

Investiver Erwerb von beweglichem Vermögen z.B. Fahrzeuge.

5. Auszahlungen für den Erwerb von Finanzvermögen

Beteiligungen der Stadt an anderen Unternehmen z.B. Kapitalerhöhung.

6. Auszahlungen für Investitionsfördermaßnahmen

Beteiligung der Stadt an Investitionen Dritter, z.B. Investitionen im Bereich kirchlicher Kindergärten.

7. Auszahlungen für den Erwerb von immateriellem Vermögen

--

8. Auszahlungen für die Tilgung von Krediten

Tilgungszahlungen für bestehende Darlehen.

IX. Jahresabschluss Vorjahr 2021

1. Planung, Vollzug, Rücklagen, Schulden

	Plan 2021	JA 2021
Gesamtergebnishaushalt		
-Ordentliches Ergebnis	-8.665.661 €	-1.984.145 €
-Sonderergebnis	500.000 €	108.076 €
= Gesamtergebnis	-8.165.661 €	-1.876.069 €
Gesamtfinanzhaushalt		
- Zahlungsmittelüberschuss Ergebnishaushalt	-6.107.934 €	2.076.037 €
- Finanzierungsmittelbedarf aus Investitionstätigkeit	-10.304.150 €	-6.354.253 €
- Finanzierungsmittelüberschuss aus Finanzierungstätigkeit	3.145.000 €	-180.000 €
=Veränderung des Finanzmittelbestandes	-13.267.084 €	-4.458.216 €
Schulden Kernhaushalt	Stand 01.01.2021	Stand 31.12.2021
Kernhaushalt	2.600.000 €	2.420.000 €
Rücklagen	Stand 01.01.2021	Stand 31.12.2021
Ergebnisrücklagen		
Rücklagenbestand des ordentlichen Ergebnisses	19.868.306 €	17.884.162 €
Rücklagen des Sonderergebnisses	2.303.315 €	2.411.392 €
Summe	22.171.621 €	20.295.554 €

2. Fazit

Die **Gesamtergebnisrechnung** des Jahresabschlusses verbesserte sich gegenüber der Planung deutlich um ca. 6,3 Mio. €. Vor allem Mehrerträge bei der Grundsteuer B, Einkommensteueranteil des Landes und bei den Schlüsselzuweisungen im Rahmen des Finanzausgleiches machen die Hälfte dieser Verbesserung aus. Deutliche Einsparungen auf der Aufwandsseite bei den Personalaufwendungen und bei den sonstigen Aufwendungen (u.a. Honoraraufwendungen) komplettieren diese Verbesserung.

Durch das gute Ergebnis profitierte die **Finanzrechnung** in Form eines erhöhten Zahlungsmittelüberschusses. Die fast schon als chronische zu bezeichnende Diskrepanz bei der Mittelanmeldung und der Umsetzung von Investitionen ist auch dieses Jahr zu verzeichnen. Insbesondere bei den Einzahlungen (Zuschüsse, Beiträge) zu Investitionen ist eine eklatante Abweichung zu verzeichnen. Eine geplante Kreditaufnahme konnte verhindert werden.

Zur Finanzierung der Investitionen mussten neben dem Zahlungsmittelüberschuss liquide Mittel eingesetzt werden. Dieser Bestand an liquiden Mittel in der **Bilanz** verringerte sich um ca. 3,4 Mio. €. Für den Haushaltsausgleich müssten ca. 2,0 Mio. € aus den Rücklagen aus Überschüssen des ordentlichen Ergebnisses entnommen werden.

X. Jahresabschluss 2022; Ergebnisrechnung

1. Vorbemerkungen

■ Kostenrechnende Einrichtungen

Kostenrechnende Einrichtungen sind öffentliche Einrichtungen, die in der Regel ganz oder teilweise aus Entgelten finanziert werden (§ 12 GemHVO), auch „Gebührenhaushalte“ genannt. Die Entgelte werden unter betriebswirtschaftlichen Grundsätzen festgelegt.

■ Betriebe gewerblicher Art

Grundsätzlich unterliegt die Stadt Schramberg als Gebietskörperschaft bei der Ausübung der öffentlichen Gewalt nicht der Steuerpflicht, es sei denn, sie betätigt sich in privatrechtlicher Form. Die Rechnungsgrößen sind ohne Mehrwertsteuer dargestellt.

■ Abschreibungen

Abschreibungen sind der Werteverzehr des gemeindlichen Anlagevermögens. Die Werte ergeben sich aus der Anlagenbuchhaltung, die eine Nebenrechnung der Bilanz ist.

■ Auflösungen Sonderposten

Die Auflösung von Sonderposten ist der Werteverzehr von Zuschüssen für die Finanzierung von Anlagevermögen. Die Werte ergeben sich aus einer Prognoseberechnung der Anlagenbuchhaltung, die eine Nebenrechnung der Bilanz ist. In der Prognoseberechnung sind die aktuellen Zuschüsse des Haushaltsplanes nicht berücksichtigt.

■ Innere Leistungsverrechnung

Aktuell findet eine innere Leistungsverrechnung der Bauhofleistungen statt. Die Leistungen der Eigenbetriebe werden ebenfalls miteinander verrechnet.

2. Übersicht

Art	Bezeichnung	JA 2021	Plan 2022	JA 2022	+/-
11	Ordentliche Erträge	58.489.276 €	61.563.497 €	76.332.911 €	14.769.414 €
19	Ordentliche Aufwendungen	- 60.473.420 €	- 65.646.721 €	-67.881.157 €	2.234.436 €
	= Ordentliches Ergebnis	- 1.984.144 €	- 4.083.224 €	8.451.754 €	12.534.978 €
21	Außerordentliche Erträge	332.324 €	- €	2.603.647 €	2.603.647 €
22	Außerordentliche Aufwendungen	- 224.248 €	- €	- 154.694 €	- 154.694 €
23	= Sonderergebnis	108.076 €	- €	2.448.953 €	2.448.953 €
	Gesamtergebnis	- 1.876.068 €	- 4.083.224 €	10.900.707 €	14.983.931 €

3. Erläuterungen

a. Ordentliche Erträge

Art	Konto	Bezeichnung	JA 2021	Plan 2022	JA 2022	+/-
1		Steuern und ähnliche Abgaben				
	3011 000	Grundsteuer A	94.690 €	95.000 €	94.384 €	- 616 €
	3012 000	Grundsteuer B	3.705.291 €	3.300.000 €	3.350.964 €	50.964 €
	3013 000	Gewerbesteuer	15.203.534 €	18.600.000 €	29.733.894 €	11.133.894 €
	3021 000	Gemeindeanteil an der EK	12.051.940 €	11.679.900 €	12.501.266 €	821.366 €
	3022 000	Gemeindeanteil an der US	3.563.454 €	2.802.800 €	3.145.486 €	342.686 €
	3031 000	Vergnügungssteuer	154.631 €	250.000 €	294.168 €	44.168 €
	3032 000	Hundesteuer	101.488 €	100.000 €	105.287 €	5.287 €
	3034 000	Zweitwohnungssteuer	57.707 €	57.000 €	61.520 €	4.520 €
	3041 000	Fremdenverkehrsbeiträge	91.945 €	75.000 €	86.032 €	11.032 €
	3049 000	Sonstige steuerliche Erträge	2.868 €	2.900 €	4.789 €	1.889 €
	3051 000	Leistungen nach dem Familienleistungsausgleich	893.686 €	947.000 €	1.026.325 €	79.325 €
		Summe	35.921.234 €	37.909.600 €	50.404.115 €	12.494.515 €

Erläuterungen zu 01 Steuern und ähnliche Abgaben > 50.000 €

3012 000	Mehrertrag	Grundsteuer B	Neuveranlagungen
3013 000	Mehrertrag	Gewerbesteuer	konjunkturabhängig
3021 000	Mehrertrag	Gemeindeanteil an der Est	Änderung Kalkulationsgrundlage; Orientierungsdaten
3022 000	Mehrertrag	Gemeindeanteil an der Ust	Änderung Kalkulationsgrundlage; Orientierungsdaten
3051 000	Mehrertrag	Familienleistungsausgleich	Änderung Kalkulationsgrundlage; Orientierungsdaten

Art	Konto	Bezeichnung	JA 2021	Plan 2022	JA 2022	+/-
2		Zuweisungen und Zuwendungen, Umlagen				
	3111 000	Schlüsselzuweisungen vom Land	5.912.900 €	6.284.700 €	8.513.759 €	2.229.059 €
	3131 000	Sonstige allgemeine Zuweisungen vom Land	241.105 €	182.800 €	240.044 €	57.244 €
	3140 000	Zuweisungen für lfd. Zwecke Bund	191.614 €	627.900 €	199.256 €	- 428.644 €
	3141 000	Zuweisungen für lfd. Zwecke Land	5.856.182 €	5.992.100 €	6.088.064 €	95.964 €
	3142 000	Zuweisungen für lfd. Zwecke Gemeinden	313.706 €	386.200 €	314.097 €	- 72.103 €
	3143 000	Zuweisungen für lfd. Zwecke Zweckverbände	1.000 €	- €	- €	- €
	3144 000	Zuweisungen für lfd. Zwecke Sozialversicherung	112.895 €	54.000 €	150.999 €	96.999 €
	3146 000	Zuschüsse für lfd. Zwecke öffentl. Sonderrechnungen	- €	9.300 €	1.400 €	- 7.900 €
	3147 000	Zuschüsse für lfd. Zwecke von privaten Unternehmen	3.540 €	4.000 €	10.488 €	6.488 €
	3148 000	Zuschüsse für lfd. Zwecke übriger Bereich	100.407 €	24.900 €	59.592 €	34.692 €
		Summe	12.733.349 €	13.565.900 €	15.577.699 €	2.011.799 €

Erläuterungen zu 02 Zuweisungen und Zuwendungen > 50.000 €

3111 000	Mehrertrag	Schlüsselzuweisungen vom Land	Änderung Kalkulationsgrundlage; Orientierungsdaten
3131 000	Mehrertrag	sonst. allg. Zuweisungen Land	Abhängig Einwohnerzahl
3140 000	Minderertrag	Zuweisungen für lfd. Zwecke Bund	Zuschüsse nicht vollständig abgerechnet/genehmigt
3141 000	Mehrertrag	Zuweisungen für lfd. Zwecke Land	Finanzausgleich und mehr Zuschüsse generiert
3142 000	Minderertrag	Zuweisungen für lfd. Zwecke Gemeinden	Zuschüsse nicht vollständig abgerechnet/genehmigt
3144 000	Mehrertrag	Zuweisungen Sozialversicherung	Mutterschaftsgeld; Beschäftigungsverbote

Konto	Bezeichnung	JA 2021	Plan 2022	JA 2022	+/-
3	Aufgelöste Investitionszuwendungen/-beiträge				
3161 000	Auflösung Sonderposten aus Zuwendungen	497.957 €	492.233 €	502.434 €	10.201 €
3162 000	Auflösung Sonderposten aus Beiträgen	824.683 €	794.795 €	844.156 €	49.361 €
	Summe	1.322.640 €	1.287.028 €	1.346.590 €	59.562 €

Erläuterungen zu 03 Aufgelöste Investitionszuschüsse/Beiträge > 50.000 €

-- -- -- --

Art	Konto	Bezeichnung	JA 2021	Plan 2022	JA 2022	+/-
4	--	Sonstige Transfererträge	- €	- €	- €	- €
		Summe	- €	- €	- €	- €

Erläuterungen zu 04 Sonstige Transfererträge > 50.000 €

-- -- -- --

Art	Konto	Bezeichnung	JA 2021	Plan 2022	JA 2022	+/-
5		Entgelte für öffentliche Leistungen oder Einrichtungen				
	3311 000	Verwaltungsgebühren	839.081 €	727.900 €	965.146 €	237.246 €
	3321 000	Benutzungsgebühren und ähnliche Entgelte	1.114.037 €	1.309.900 €	1.190.666 €	- 119.234 €
	3322 000	Elternbeiträge	112.798 €	139.000 €	142.873 €	3.873 €
	3361 000	Zweckgebundene Abgaben	73.804 €	100.600 €	100.406 €	- 194 €
		Summe	2.139.720 €	2.277.400 €	2.399.091 €	121.691 €

Erläuterungen zu 05 Entgelte für öffentliche Leistungen oder Einrichtungen > 50.000 €

3311 000	Mehrertrag	Verwaltungsgebühren	u.a. Höhere Baugenehmigungsgebühren, ca. 75.000 €
3321 000	Minderertrag	Benutzungsgebühren und ähnl. Entgelte	u.a. geringere Parkgebühren, ca. 20.000 €, geringere Eintrittsgelder

Art	Konto	Bezeichnung	JA 2021	Plan 2022	JA 2022	+/-
6		Sonstige privatrechtliche Leistungsentgelte				
	3411 000	Mieten und Pachten	325.345 €	312.600 €	341.685 €	29.085 €
	3415 000	Nebenkostenanteil aus Mieterträgen	- €	- €	- €	- €
	3421 000	Erträge aus Verkauf	349.244 €	403.700 €	474.518 €	70.818 €
	3461 000	Sonstige privatrechtliche Leistungsentgelte	420.091 €	342.600 €	486.025 €	143.425 €
	3461 100	Erträge aus externen Leistungsbeziehungen	- €	- €	- €	- €
	3461 200	Erträge aus externen Leistungsbeziehungen	- €	- €	- €	- €
	3461 300	Erträge aus externen Leistungsbeziehungen	- €	- €	- €	- €
	3461 400	Erträge aus externen Leistungsbeziehungen	- €	- €	2.828 €	2.828 €
		Summe	1.094.680 €	1.058.900 €	1.305.056 €	246.156 €

Erläuterungen zu 06 Sonstige privatrechtlichen Leistungsentgelte > 50.000 €

3421 000	Mehrertrag	Erträge aus Verkauf	Insbesondere höhere Holzerlöse; ca. 40.000 €
3461 000	Mehrertrag	Sonstige privatrechtl. Leistungsentgelte	Insbesondere Mehrerträge Volkshochschule ca. 83.000 €

Art	Konto	Bezeichnung	JA 2021	Plan 2022	JA 2022	+/-
7		Kostenerstattungen und Umlagen				
	3480 000	Erstattungen vom Bund	26.612 €	23.200 €	24.496 €	1.296 €
	3481 000	Erstattungen vom Land	141.302 €	36.500 €	35.602 €	- 898 €
	3482 000	Erstattungen von Gemeinden	541.714 €	480.300 €	575.591 €	95.291 €
	3483 000	Erstattungen von Zweckverbänden	9.418 €	4.760 €	5.026 €	266 €
	3484 000	Erstattungen von gesetzl. Sozialversicherungen	46.811 €	- €	- €	- €
	3485 000	Erstattungen von verb. Unternehmen	579.199 €	619.435 €	617.791 €	- 1.644 €
	3487 000	Erstattungen von privaten Unternehmen	160.679 €	195.000 €	225.703 €	30.703 €
	3488 000	Erstattungen von übrigen Bereichen	207.239 €	123.900 €	140.006 €	- 16.106 €
	3488 100	Erstattungen von übrigen Bereichen	- €	- €	- €	- €
		Summe	1.712.974 €	1.483.095 €	1.624.215 €	141.120 €

Erläuterungen zu 07 Kostenerstattungen und Umlagen > 50.000 €

3482 000	Mehrertrag	Erstattungen von Gemeinden	Höherer Gewerbesteueranteil 2022 IKGI; konjunkturabhängig
----------	------------	----------------------------	---

Art	Konto	Bezeichnung	JA 2021	Plan 2022	JA 2022	+/-
8		Zinsen und ähnliche Erträge				
	3613 000	Zinserträge	- €	- €	- €	- €
	3615 000	Zinserträge verbundene Unternehmen	19.118 €	16.000 €	13.001 €	- 2.999 €
	3617 000	Zinserträge von Kreditunternehmen	15.769 €	2.500 €	6.757 €	- 4.257 €
	3651 000	Gewinnanteile verbundene Unternehmen	1.036.689 €	1.100.000 €	1.036.689 €	- 63.311 €
	3699 000	Sonstige Finanzerträge	472 €	500 €	489 €	- 11 €
		Summe	1.072.048 €	1.119.000 €	1.056.936 €	- 62.064 €

Erläuterungen zu 08 Zinsen und ähnliche Erträge > 50.000 €

3651 000	Minderertrag	Gewinnanteile verbundene Unternehmen	OEW Gewinnausschüttung; Planungsunschärfe
----------	--------------	--------------------------------------	---

Art	Konto	Bezeichnung	JA 2021	Plan 2022	JA 2022	+/-
9		Aktivierete Eigenleistungen				
	3711 000	Aktivierete Eigenleistungen	117.260 €	140.500 €	100.155 €	- 40.345 €
		Summe	117.260 €	140.500 €	100.155 €	- 40.345 €

Erläuterungen zu 09 Aktivierete Eigenleistungen > 50.000 €

--	--	--	--
----	----	----	----

Art	Konto	Bezeichnung	JA 2021	Plan 2022	JA 2022	+/-
10		Sonstige ordentliche Erträge				
	3511 000	Konzessionsabgaben	996.940 €	988.000 €	957.104 € -	30.896 €
	3521 000	Erstattung von Steuern	10.823 €	14.000 €	- € -	14.000 €
	3561 000	Bußgelder	258.311 €	602.000 €	482.931 € -	119.069 €
	3562 000	Säumniszuschläge, Mahngebühren	17.889 €	22.000 €	17.780 € -	4.220 €
	3562 010	Vollstreckungsgebühren	12.682 €	9.000 €	9.925 €	925 €
	3562 020	Verzugszinsen	188 €	300 €	357 €	57 €
	3562 100	Nachforderungszinsen Gewerbesteuer	49.918 €	60.000 €	8.615 € -	51.385 €
	3571 000	Erträge aus der Auflösung von sonst. Sonderposten	1.028.072 €	1.026.774 €	1.025.534 € -	1.240 €
	3582 000	Erträge aus der Auflösung von Rückstellungen	- €	- €	16.175 €	16.175 €
	3583 100	Erträge aus Wertberichtigungen von Forderungen	547 €	- €	624 €	624 €
	3583200	Erlösberichtigungen	- €	- €	8 €	8 €
	3591 000	Andere sonstige ordentliche Erträge	- €	- €	- €	- €
		Summe	2.375.370 €	2.722.074 €	2.519.053 € -	203.021 €

Erläuterungen zu 10 Sonstige ordentliche Erträge > 50.000 €

3561 000	Minderertrag	Bußgelder	Nicht alle stationären Messanlagen waren voll in Betrieb, Minderertrag ca. 60.000 €, weniger Verwarngelder ruhender Verkehr, Minderertrag ca. 50.000 €, nicht alle Personalstellen besetzt
3562 100	Minderertrag	Nachforderungszinsen Gewerbesteuer	Gesetzliche Neuregelung Verzinsung im Jahr 2022; technische Umsetzung vom Rechenzentrum konnte nur teilweise umgesetzt werden

b. Ordentliche Aufwendungen

Art	Konto	Bezeichnung	JA 2021	Plan 2022	JA 2022	+/-
12		Personalaufwendungen				
	4011 000	Beamte	1.324.805 €	1.386.680 €	1.410.140 €	23.460 €
	4012 000	Arbeitnehmer	11.656.456 €	12.919.448 €	12.280.831 €	- 638.617 €
	4019 000	Sonstige Beschäftigte	- €	- €	- €	- €
	4021 000	Beiträge Versorgungskasse Beamte	1.107.905 €	1.472.420 €	1.263.998 €	- 208.422 €
	4022 000	Beiträge Versorgungskasse Beschäftigte	1.061.565 €	1.218.843 €	1.112.067 €	- 106.776 €
	4031000	Beamte	145 €	146 €	- €	146 €
	4032 000	Sozialversicherungsbeiträge Beschäftigte	2.487.110 €	2.747.000 €	2.574.597 €	- 172.403 €
	4041 000	Beihilfen	129.621 €	108.867 €	120.190 €	11.323 €
	4070 000	Zuführung Rückstellung für Altersteilzeit	66.632 €	- €	24.989 €	- 24.989 €
		Summe	17.834.239 €	19.853.404 €	18.736.834 €	- 1.116.570 €

Erläuterungen zu 12 Personalaufwendungen > 50.000 €

4012 000	Minderaufwendung	Arbeitnehmer	Durch Fluktuation/ Stellenbesetzungen schwer planbar
4021 000	Minderaufwendung	Beiträge Versorgungskasse Beamte	Folge geringerer Personalkosten
4022 000	Minderaufwendung	Beiträge Versorgungskasse Beschäftigte	Folge geringerer Personalkosten
4032 000	Minderaufwendung	Sozialversicherung Beschäftigte	Folge geringerer Personalkosten

Art	Konto	Bezeichnung	JA 2021	Plan 2022	JA 2022	+/-
13		Versorgungsaufwendungen				
	4141 000	Beihilfen, Leistungen für Versorgungsempfänger	- €	- €	- €	- €
		Summe	- €	- €	- €	- €

Erläuterungen zu 13 Versorgungsaufwendungen > 50.000 €

-- -- --

--

Art	Konto	Bezeichnung	JA 2021	Plan 2022	JA 2022	+/-
14		Aufwendungen für Sach- und Dienstleistungen				
	4211 000	Unterhaltung Grundstücke/bauliche Anlagen	939.358 €	1.250.600 €	820.188 €	- 430.412 €
	4212 000	Unterhaltung von unbeweglichem Vermögen	1.029.738 €	1.201.800 €	1.217.053 €	15.253 €
	4212 002	Rekultivierung Erddep. Rodelsberg	38.419 €	- €	38.419 €	
	4212 200	Unterhaltung der Straßen	- €	- €	- €	- €
	4221 000	Unterhaltung des beweglichen Vermögens	266.919 €	191.200 €	216.572 €	25.372 €
	4222 000	Erwerb von geringwertigem Vermögen	583.027 €	475.140 €	703.132 €	227.992 €
	4231000	Mieten und Pachten	391.261 €	349.500 €	343.511 €	- 5.989 €
	4231 100	Mieten und Pachten Grundstücke/Gebäude	- €	- €	- €	- €
	4232 000	Leasing	31.365 €	79.400 €	53.076 €	- 26.324 €
	4241 000	Bewirtschaftung Grundstücke/bauliche Anlagen	149.410 €	155.000 €	159.308 €	4.308 €
	4241 200	Aufwendungen für Heizung	499.502 €	586.900 €	485.027 €	- 101.873 €
	4241 300	Aufwendungen für Strom	314.690 €	424.500 €	267.160 €	- 157.340 €
	4242 000	Aufwendungen für Wasser/Abwasser	773.010 €	840.400 €	778.632 €	- 61.768 €
	4243 300	Aufwendungen für Abfall	120.059 €	151.300 €	120.623 €	- 30.677 €
	4245 000	Aufwand für Gebäudereinigung	902.272 €	1.075.800 €	932.305 €	- 143.495 €
	4246 000	Aufwand für gebäudebezogene Versicherungen	107.008 €	112.500 €	112.646 €	146 €
	4247 000	Aufwand für grundstücksbezogene Steuern	46.623 €	52.800 €	42.113 €	- 10.687 €
	4249 000	Sonstige Bewirtschaftungskosten	796.410 €	193.700 €	138.502 €	- 55.198 €
	4251 000	Haltung von Fahrzeugen	420.426 €	372.200 €	447.044 €	74.844 €
	4251 110	Haltung von Fahrzeugen Kfz Versicherung	- €	- €	- €	- €
	4261 000	Besondere Aufwendungen für Beschäftigte	82.535 €	90.900 €	96.220 €	5.320 €
	4262 000	Aus- und Fortbildung	54.299 €	120.200 €	80.839 €	- 39.361 €
	4271 000	Besondere Verwaltungs- und Betriebsaufwendungen	1.207.702 €	1.078.169 €	1.056.490 €	- 21.679 €
	4271 100	Stromaufwendungen Straßenbeleuchtung	- €	- €	- €	- €
	4271 200	Verwaltungsaufwand Integration	7.857 €	11.000 €	9.555 €	- 1.445 €
	4272 000	Aufwendungen für EDV	1.202.190 €	1.534.500 €	1.208.292 €	- 326.208 €
	4273 000	Aufwendungen für bezogene Waren	- €	- €	- €	- €
	4274 000	Lehr- und Unterrichtsmaterial	66.894 €	116.008 €	84.216 €	- 31.792 €
	4275 000	Lernmittel	116.873 €	166.180 €	169.562 €	3.382 €
	4276 000	Besondere schulische Aufwendungen	- €	- €	- €	- €
	4281 000	Aufwendungen für Verbrauch	301.187 €	204.563 €	214.916 €	10.353 €
	4281 300	Aufwendungen für Mittagessen	- €	- €	- €	- €
	4291 000	Aufwendungen für sonstige Sach- und Dienstleistungen	319.820 €	267.100 €	301.698 €	34.598 €
		Summe	10.768.854 €	11.101.360 €	10.097.099 €	- 1.004.261 €

Erläuterungen zu 14 Aufwendungen für Sach- und Dienstleistungen > 50.000 €

4211 000	Minderaufwendung	Unterhaltung Grundstücke/baul.Anlagen	Gymnasium Laborabzüge, Dachabdichtung Bauteil C, Fensterversiegelung RZ; ca. 100.000 €, WC GWRS Sulgen; ca. 30.000 €, kommunale Wärmeplanung; ca. 25.000 €, City Center Anbindung BMA, Umbau 3. OG; ca. 50.000 €, Friedhof Tennenbronn Schindeldach; ca. 25.000 €, Berneckschule ELA; ca. 15.000€, nicht umgesetzt
4222 000	Mehraufwendung	Erwerb von geringwertigem Vermögen	Ausstattung im Rahmen Digitalpakt Bund, ca. 150.000 €, Planungsunschärfe im Budget
4241 200	Minderaufwendung	Aufwendungen Heizung	Verbrauchsabhängig
4241 300	Minderaufwendung	Aufwendungen Strom	Verbrauchsabhängig
4242 000	Minderaufwendung	Aufwendungen Wasser/Abwasser	Verbrauchsabhängig
4245 000	Minderaufwendung	Aufwand für Gebäudereinigung	Geringere Aufwendungen im Rahmen Corona-Pandemie
4249 000	Minderaufwendung	Sonstige Bewirtschaftungskosten	Verbrauchsabhängig
4251 000	Mehraufwendung	Haltung von Fahrzeugen	Höhere Kosten für Betriebsstoffe, Rohstoffe und Verbrauchsmaterial
4272 000	Minderaufwendung	Aufwendungen für EDV	Digitalpakt Bund; teilweise Verschiebung in 2023; Planungsunschärfe im Budget

Art	Konto	Bezeichnung	JA 2021	Plan 2022	JA 2022	+/-
15		Planmäßige Abschreibungen				
	4711 000	AfA auf immaterielle Vermögensgegenstände	- €	- €	- €	- €
	4712 000	AfA auf Grundstücke	30.341 €	25.801 €	29.439 €	3.638 €
	4713 000	Abschreibungen auf Gebäude	2.635.578 €	2.598.062 €	2.681.157 €	83.095 €
	4714 000	Abschreibungen auf Infrastrukturvermögen	1.736.037 €	1.579.305 €	1.745.362 €	166.057 €
	4715 000	Abschreibungen auf Maschinen	246.643 €	214.211 €	284.223 €	70.012 €
	4716 000	Abschreibungen auf Fahrzeuge	430.340 €	375.067 €	390.256 €	15.189 €
	4717 000	Abschreibungen auf Betriebs- Geschäftsausstattung	222.200 €	197.655 €	270.311 €	72.656 €
	4719 000	Abschreibungen auf sonstiges Vermögen	77.676 €	61.759 €	65.351 €	3.592 €
	4721 000	Abschreibungen auf Finanzvermögen	103.587 €	102.793 €	117.530 €	14.737 €
	4721 100	AfA auf Forderungen wegen Uneinbringlichkeit	- €	- €	- €	- €
	4721 200	AfA auf Forderungen wegen Uneinbringlichkeit/Ausbuchung	- €	- €	- €	- €
	4722100	AfA Niederschlagung-Erlass	101.474 €	- €	27.061 €	27.061 €
	4722 200	Ausbuchung Kleinbeträge	518 €	- €	358 €	358 €
	4790 000	Sonstige Abschreibungen	1.688 €	982 €	981 €	1 €
		Summe	5.586.082 €	5.155.635 €	5.612.029 €	456.394 €

Erläuterungen zu 15 Planmäßige Abschreibungen > 50.000 €

4713 000	Mehraufwendung	Abschreibungen auf Gebäude	Investitionsabhängig
4714 000	Mehraufwendung	Abschreibung auf Infrastrukturverm.	Investitionsabhängig
4715 000	Mehraufwendung	Abschreibung auf Maschinen	Investitionsabhängig
4717 000	Mehraufwendung	Abschreibung Betriebs- und Geschäftsfa.	Investitionsabhängig
4722 100	Mehraufwendung	Afa Niederschlagung Erlass	Nicht planbar; div. Niederschlagungen/Ausbuchungen

Art	Konto	Bezeichnung	JA 2021	Plan 2022	JA 2022	+/-
16		Zinsen und ähnliche Aufwendungen				
	4515 000	Zinsaufwendungen an verb. Unternehmen	- €	2.000 €	5.690 €	3.690 €
	4516 000	Zinsaufwendungen für öffentl. Sonderrechnung	- €	- €	- €	- €
	4517 000	Zinsaufwendungen an Kreditinstitute	80.493 €	108.300 €	72.070 €	36.230 €
	4518 000	Zinsaufwendungen an sonstigen Bereich	946 €	200 €	642 €	442 €
	4593 000	Aufwand des Geldverkehrs	3.488 €	4.000 €	4.259 €	259 €
		Summe	84.927 €	114.500 €	82.661 €	31.839 €

Erläuterungen zu 16 Zinsen und ähnliche Aufwendungen > 50.000 €

Art	Konto	Bezeichnung	JA 2021	Plan 2022	JA 2022	+/-
17		Transferaufwendungen				
	4312 000	Zuweisungen an Gemeinden	11.109 €	8.900 €	8.491 € -	409 €
	4313 000	Zuweisungen an Zweckverbände	79.506 €	81.000 €	85.601 €	4.601 €
	4315 000	Zuschüsse an verb. Unternehmen	416.081 €	505.100 €	425.179 € -	79.921 €
	4318 000	Zuschüsse an übrige Bereiche	4.878.807 €	5.138.800 €	4.835.427 € -	303.373 €
	4341 000	Gewerbsteuerumlage	1.391.160 €	1.713.200 €	2.717.846 €	1.004.646 €
	4371 000	FAG Umlage (Land)	7.816.269 €	8.451.700 €	8.336.834 € -	114.866 €
	4371 100	FAG Umlage (Land)-Rückstellung	- €	- €	2.860.700 €	2.860.700 €
	4372 000	Kreisumlage	8.774.941 €	9.530.600 €	8.811.580 € -	719.020 €
	4372 100	Kreisumlage-Rückstellung	- €	- €	1.885.400 €	1.885.400 €
	4378 000	Allgemeine Umlage an übrige Bereiche	8.872 €	9.000 €	8.833 € -	167 €
		Summe	23.376.745 €	25.438.300 €	29.975.891 €	4.537.591 €

Erläuterungen zu 17 Transferaufwendungen > 50.000 €

4315 000	Minderaufwendung	Zuschüsse verb. Unternehmen	Geringere Verlustausgleiche an Eigenbetriebe
4318 000	Minderaufwendung	Zuschüsse an übrige Bereiche	Nicht alle Zuschüsse abgerufen
4341 000	Mehraufwand	Gewerbsteuerumlage	konjunkturabhängig
4371 000	Minderaufwendung	FAG Umlage (Land)	Änderung Kalkulationsgrundlage; Orientierungsdaten
4371 100	Mehraufwand	FAG Umlage (Land)-Rückstellung	konjunkturabhängig
4372 000	Minderaufwand	Kreisumlage	Absenkung Kreisumlagesatz im Geschäftsjahr
4372 100	Mehraufwand	Kreisumlage-Rückstellung	konjunkturabhängig

Art	Konto	Bezeichnung	JA 2021	Plan 2022	JA 2022	+/-
18		Sonstige ordentlichen Aufwendungen				
	4411 000	Sonstige Personal- und Versorgungsaufwendungen	14.166 €	16.801 €	14.195 € -	2.606 €
	4421 000	Aufwendungen für ehrenamtliche Tätigkeit	292.020 €	323.741 €	326.586 €	2.845 €
	4421 100	Aufwendungen für ehrenamtliche Tätigkeit	- €	- €	- €	- €
	4421 200	1 Euro Jobber	- €	- €	- €	- €
	4422 000	Verfügungsmittel	1.138 €	2.500 €	2.816 €	316 €
	4429 000	Sonstige Aufwendungen Rechte und Dienste	201.203 €	278.700 €	293.421 €	14.721 €
	4429 200	Lizenzen und Konzessionen	- €	- €	0	- €
	4429 300	Gebühren und Entgelte	- €	- €	0	- €
	4429 500	Aufwendungen für Schülerbeförderung	116.926 €	180.000 €	175.769 € -	4.231 €
	4431 100	Geschäftsaufwendungen-Bürobedarf	65.772 €	107.000 €	60.296 € -	46.704 €
	4431 200	Geschäftsaufwendungen-Bücher/Zeitschriften	49.234 €	51.060 €	49.960 € -	1.100 €
	4431 300	Geschäftsaufwendungen-Telekommunikation	287.902 €	356.680 €	227.421 € -	129.259 €
	4431 400	Geschäftsaufwendungen-Dienstreisen	20.358 €	26.200 €	23.656 € -	2.544 €
	4431 500	Geschäftsaufwendungen-Honorare	737.518 €	1.389.900 €	859.175 € -	530.725 €
	4431 600	Geschäftsaufwendungen- Öffentliche Bekanntmachungen	90.884 €	120.500 €	95.858 € -	24.642 €
	4441 000	Steuern, Versicherungen und Schadensfälle	315.014 €	332.440 €	316.397 € -	16.043 €
	4450 000	Erstattungen Bund	4.969 €	5.000 €	6.458 €	1.458 €
	4451 000	Erstattungen Land	25.666 €	40.900 €	33.274 € -	7.626 €
	4452 000	Erstattungen an Gemeinden	358.699 €	231.200 €	517.459 €	286.259 €
	4455 000	Erstattungen an verb. Unternehmen	166.327 €	195.400 €	174.742 € -	20.658 €
	4456 000	Erstattungen an sonst. öffentliche Sonderrechnungen	21.118 €	30.000 €	23.876 € -	6.124 €
	4457 000	Erstattungen an priv. Unternehmen	128.611 €	189.100 €	141.422 € -	47.678 €
	4458 000	Erstattungen an übrige Bereiche	38.371 €	56.400 €	33.861 € -	22.539 €
	4482 100	Erstattungszinsen Gewerbesteuer	19.943 €	50.000 €	- €	50.000 €
	4491 000	Weitere sonstige Aufwendungen	- €	- €	- €	- €
	4498 000	Deckungsreserve	- €	- €	- €	- €
		Summe	2.955.839 €	3.983.522 €	3.376.642 €	606.880 €

Erläuterungen zu 18 Sonstige ordentliche Aufwendungen > 50.000 €

4431 300	Minderaufwendung	Geschäftsaufw. - Telekommunikation	Verbrauchsabhängig
4431 500	Minderaufwendung	Honorare	Abhängigkeit von Grunderwerb, GPA-Prüfung verschoben ca. 70.000 €
4452 000	Mehraufwendung	Erstattungen an Gemeinden	höherer Gewerbesteueranteil 2022 IKGI; konjunkturabhängig
4482 100	Minderaufwendung	Erstattungszinsen Gewerbesteuer	Gesetzliche Neuregelung Verzinsung im Jahr 2022; technische Umsetzung vom Rechenzentrum konnte nur teilweise/gar nicht umgesetzt werden

c. Außerordentliche Erträge

Art	Konto	Bezeichnung	JA 2021	Plan 2022	JA 2022	+/-
21		Außerordentliche Erträge				
	5012 000	Empfangene Schadensersatzleistungen	- €	- €	- €	- €
	5019 000	Sonstige außergewöhnliche Erträge	57 €	- €	12 €	12 €
	5030 000	Außerordentliche Auflösung von Sonderposten	91.395 €	- €	40.252 €	40.252 €
	5311 000	Erträge aus Veräußerung von Grundstücken	237.921 €	- €	2.553.383 €	2.553.383 €
	5312 000	Erträge aus Veräußerung von bewegl. Vermögen	2.950 €	- €	10.000 €	10.000 €
		Summe	332.323 €	- €	2.603.647 €	2.603.647 €

Erläuterungen zu 21 Außerordentliche Erträge > 50.000 €

5311 000 Minderertrag Erträge aus Veräußerung Grundstücke Baugebiet Schoren, Planie am Sonnenberg

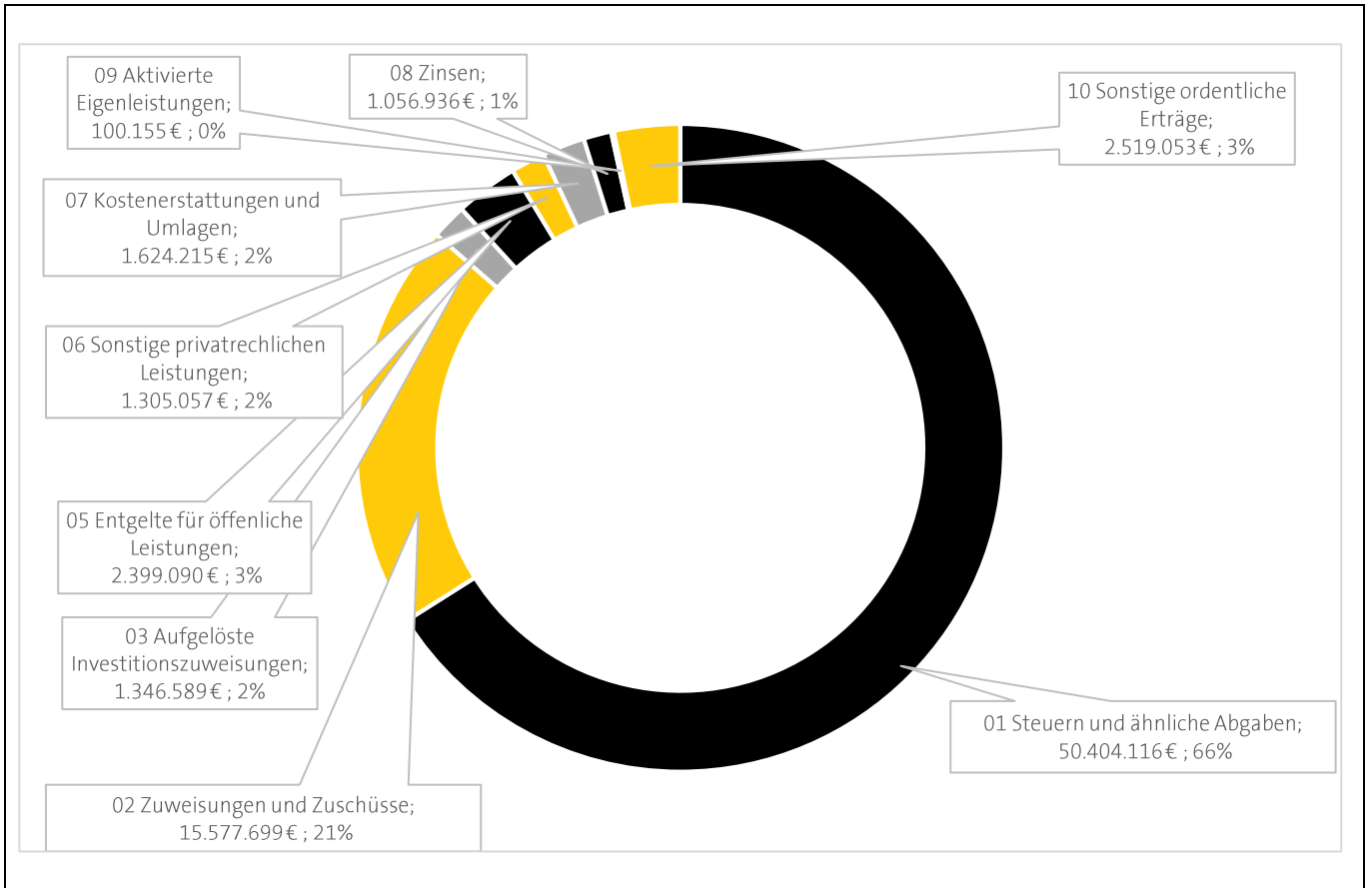
d. Außerordentliche Aufwendungen

Art	Konto	Bezeichnung	JA 2021	Plan 2022	JA 2022	+/-
22		Außerordentliche Aufwendungen				
	5111 000	Aufwendungen für Katastrophen	449 €	- €	107 €	107 €
	5130 000	Außerplanmäßige Abschreibungen	129.211 €	- €	55.485 €	55.485 €
	5321 000	Aufwendungen aus Veräußerung von Grdst.	94.589 €	- €	99.101 €	99.101 €
		Summe	224.249 €	- €	154.693 €	154.693 €

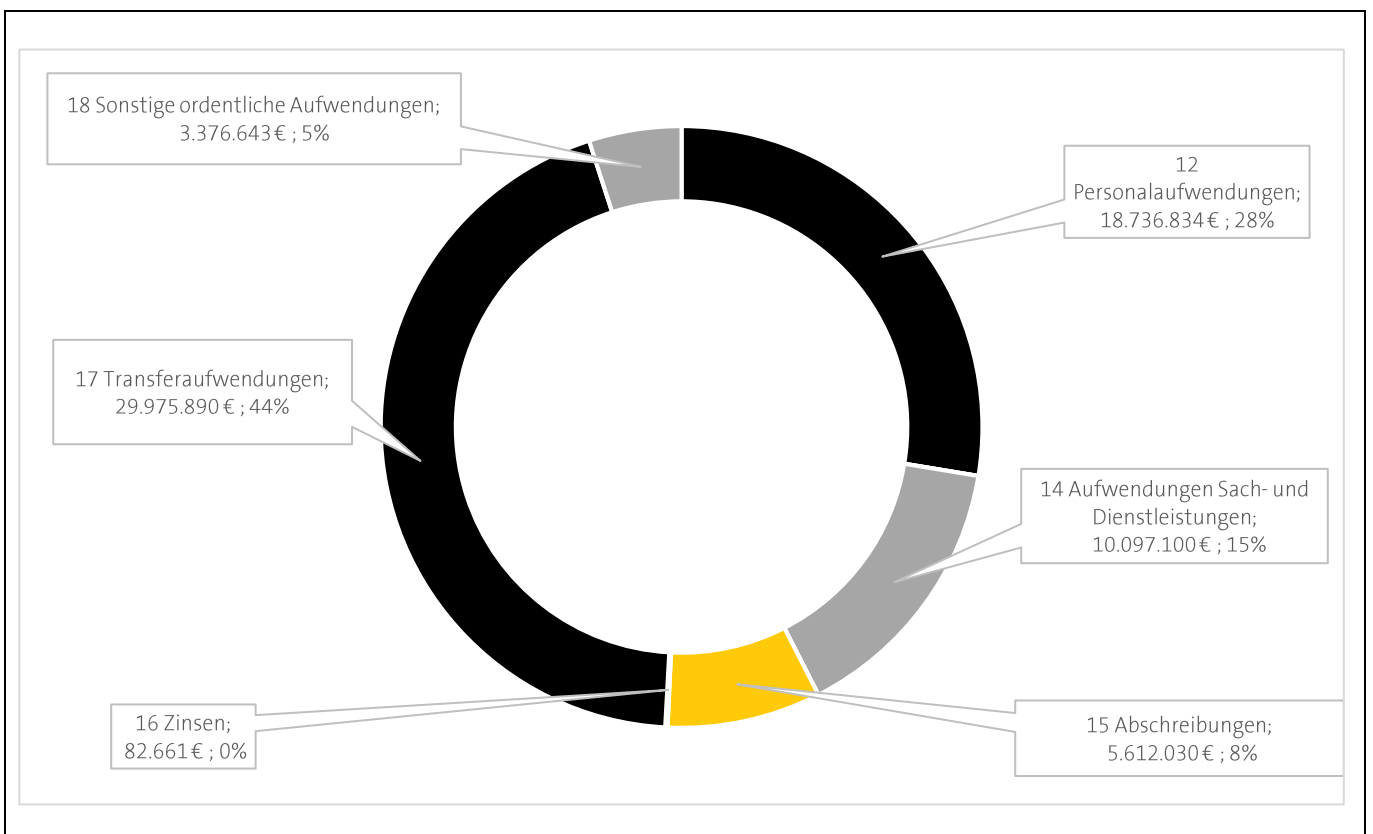
Erläuterungen zu 22 Außerordentliche Aufwendungen > 50.000 €

5130 000 Mehraufwendung Außerplanmäßige Abschreibungen Straßensanierungen; diverse Belagserneuerungen
 5321 000 Mehraufwendung Aufwendungen aus Veräußerung v. Grdst. Abhängig Grunderwerb

4. Die ordentlichen Erträge; graphisch



5. Die ordentlichen Aufwendungen; graphisch



6. Gesamtergebnis und Ergebnisverwendung

Buchungssatz an Eigenkapital (Ordentliches Ergebnis)

SOLL	8201100	Einstellung ordentliches Ergebnis	an	
HABEN	2010010	Rücklage ordentliches Ergebnis		8.451.753,88 €

Buchungssatz an Eigenkapital (Außerordentliches Ergebnis)

SOLL	8201200	Einstellung außerordentliches Ergebnis	an	
HABEN	2020010	Rücklage Sonderergebnis		2.448.953,34 €

XI. Jahresabschluss 2022; Finanzrechnung

1. Allgemein

In der Finanzrechnung werden die zahlungswirksamen Geldströme der Ergebnisrechnung abgebildet, die investive Tätigkeit, sowie die Finanztätigkeit.

2. Übersicht

Art	Bezeichnung	JA 2021	Plan 2022	JA 2022	+/-
17	Zahlungsmittelüberschuss	2.076.037 € -	1.381.891 €	16.544.734 €	17.926.625 €
18	Einzahlungen aus Investitionszuwendungen	203.620 €	6.907.100 €	1.020.063 € -	5.887.037 €
19	Einzahlungen aus Investitionsbeiträgen	1.462.261 €	1.355.000 €	2.322.156 €	967.156 €
20	Einzahlungen aus Veräußerung von Sachvermögen	1.276.798 €	4.521.500 €	6.951.842 €	2.430.342 €
21	Einzahlungen aus Veräußerung von Finanzvermögen	- €	- €	- €	- €
22	Einzahlungen aus sonstigen Investitionstätigkeiten	269.114 €	- €	2.080 €	2.080 €
23	= Einzahlungen Investitionstätigkeit (Summe aus Nummer 18 bis 22)	3.211.793 €	12.783.600 €	10.296.141 € -	2.487.459 €
24	Auszahlungen für Erwerb von Grundstücken	2.653.990 €	2.870.000 €	3.809.740 €	939.740 €
25	Auszahlungen für Baumaßnahmen	4.918.018 €	13.714.500 €	6.028.222 € -	7.686.278 €
26	Auszahlungen für Erwerb bewegl. Sachvermögen	1.018.198 €	2.248.400 €	1.202.293 € -	1.046.107 €
27	Auszahlungen für Erwerb von Finanzvermögen	879.198 €	190.000 €	190.000 €	- €
28	Auszahlungen für Investitionsfördermaßnahmen	96.642 €	2.102.400 €	2.147.814 €	45.414 €
29	Auszahlung für Erwerb immaterielles Vermögen	- €	- €	- €	- €
30	= Auszahlungen Investitionstätigkeit (Summe aus Nummer 24 bis 29)	9.566.046 €	21.125.300 €	13.378.069 € -	7.747.231 €
31	= Finanzierungsmittelüberschuss-/bedarf aus Investitionstätigkeit (Saldo aus Nummer 23 und 30)	- 6.354.253 € -	8.341.700 € -	3.081.928 € -	5.259.772 €
32	= Finanzierungsmittelüberschuss-/bedarf (Summe aus Nummer 17 und 31)	- 4.278.216 € -	9.723.591 €	13.462.806 € -	23.186.397 €
33	Einzahlungen von Aufnahmen von Krediten	- €	3.500.000 €	- € -	3.500.000 €
34	Auszahlungen von Tilgungen für Krediten	180.000 €	355.000 €	1.220.000 €	865.000 €
35	= Finanzierungsmittelüberschuss-/bedarf aus Finanztätigkeit (Saldo aus Nummer 33 und 34)	- 180.000 €	3.145.000 € -	1.220.000 € -	4.365.000 €
36	Änderung des Finanzmittelbestandes (Summe aus Nummer 32 und 35)	- 4.458.216 € -	6.578.591 €	12.242.806 € -	18.821.397 €
37	Haushaltsunwirksame Einzahlungen	16.395.296 €		25.288.907 €	
38	Haushaltsunwirksame Auszahlungen	14.700.295 €		31.830.228 €	
39	= Überschuss-/Bedarf aus haushaltsunwirksamen Einzahlungen und Auszahlungen (Saldo aus Nummer 37 und 38)	1.695.001 €		- 6.541.321 €	
40	Anfangsbestand Zahlungsmittel 01.01.	3.784.634 €		1.021.417 €	
41	Veränderung des Bestands an Zahlungsmittel (Summe aus Nummer 36 und 39)	- 2.763.216 €		5.701.483 €	
42	= Endbestand an Zahlungsmittel 31.12. (Saldo aus den Nummern 40 und 41)	1.021.418 €		6.722.900 €	

3. Erläuterungen

a. Zahlungsmittelüberschuss/-bedarf der Ergebnisrechnung

Art	Bezeichnung	JA 2021	Plan 2022	JA 2022	+/-
17	Zahlungsmittelüberschuss	2.076.037 € -	1.381.891 €	16.544.734 €	17.926.625 €

Erläuterung zu 17 Zahlungsmittelüberschuss/-bedarf der Ergebnisrechnung

-- -- -- Ergebnisabhängig

b. Die Einzahlungen und Auszahlungen aus Investitionstätigkeit

Art	Bezeichnung	JA 2021	Plan 2022	JA 2022	+/-
18	Einzahlungen aus Investitionszuwendungen	203.620 €	6.907.100 €	1.020.063 €	- 5.887.037 €
19	Einzahlungen aus Investitionsbeiträgen	1.462.261 €	1.355.000 €	2.322.156 €	967.156 €
20	Einzahlungen aus Veräußerung von Sachvermögen	1.276.798 €	4.521.500 €	6.951.842 €	2.430.342 €
21	Einzahlungen aus Veräußerung von Finanzvermögen	- €	- €	- €	- €
22	Einzahlungen aus sonstigen Investitionstätigkeiten	269.114 €	- €	2.080 €	2.080 €
23	= Einzahlungen Investitionstätigkeit (Summe aus Nummer 18 bis 22)	3.211.793 €	12.783.600 €	10.296.141 €	- 2.487.459 €
24	Auszahlungen für Erwerb von Grundstücken	2.653.990 €	2.870.000 €	3.809.740 €	939.740 €
25	Auszahlungen für Baumaßnahmen	4.918.018 €	13.714.500 €	6.028.222 €	- 7.686.278 €
26	Auszahlungen für Erwerb bewegl. Sachvermögen	1.018.198 €	2.248.400 €	1.202.293 €	- 1.046.107 €
27	Auszahlungen für Erwerb von Finanzvermögen	879.198 €	190.000 €	190.000 €	- €
28	Auszahlungen für Investitionsfördermaßnahmen	96.642 €	2.102.400 €	2.147.814 €	45.414 €
29	Auszahlung für Erwerb immaterielles Vermögen	- €	- €	- €	- €
30	= Auszahlungen Investitionstätigkeit (Summe aus Nummer 24 bis 29)	9.566.046 €	21.125.300 €	13.378.069 €	- 7.747.231 €
31	= Finanzierungsmittelüberschuss/-bedarf aus Investitionstätigkeit (Saldo aus Nummer 23 und 30)	- 6.354.253 € -	8.341.700 € -	3.081.928 € -	- 5.259.772 €

Erläuterung zu 18 Einzahlungen aus Investitionszuwendungen > 50.000 €

-- Mindereinzahlung Einzahlungen aus Investitionen Abhängig Stand Baumaßnahmen und Auszahlung Zuschüsse

Erläuterung zu 19 Einzahlungen aus Investitionsbeiträgen > 50.000 €

-- Mehreinzahlung Einzahlung aus Investitionsbeiträgen Abhängig Stand Baumaßnahmen und Auszahlung Zuschüsse

Erläuterung zu 20 Einzahlungen aus Veräußerung von Sachvermögen > 50.000 €

-- Mehreinzahlung Einzahlung Veräußerung Sachvermögen Abhängig von der Einzahlung bei Grundstücksverkäufen

Erläuterung zu 21 Einzahlungen aus Veräußerung von Finanzvermögen > 50.000 €

-- -- --

Erläuterung zu 22 Einzahlungen aus sonstigen Investitionstätigkeiten > 50.000 €

-- -- --

Erläuterung zu 24 Auszahlungen für Erwerb von Grundstücken > 50.000 €

-- Mehrauszahlung Auszahlung Erwerb von Grundstücken Abhängig von der Auszahlung bei Grundstückskäufen

Erläuterung zu 25 Auszahlungen für Baumaßnahmen > 50.000 €

-- Minderauszahlung Auszahlung für Baumaßnahmen Abhängig Umsetzung und Stand Baumaßnahmen

Erläuterung zu 26 Auszahlungen für Erwerb bewegl. Sachvermögen > 50.000 €

-- Minderauszahlung Auszahlung Erwerb bewegl. Vermögen Beschaffungen teilweise entfallen/verschoben

Erläuterung zu 27 Auszahlungen für Erwerb von Finanzvermögen > 50.000 €

-- -- --

Erläuterung zu 28 Auszahlungen für Investitionsfördermaßnahmen > 50.000 €

-- -- --

Erläuterung zu 29 Auszahlung für Erwerb immaterielles Vermögen > 50.000 €

-- -- --

c. Die Einzahlungen und Auszahlungen aus Finanzierungstätigkeit

Art	Bezeichnung	JA 2021	Plan 2022	JA 2022	+/-
33	Einzahlungen von Aufnahmen von Krediten	- €	3.500.000 €	- €	- 3.500.000 €
34	Auszahlungen von Tilgungen für Krediten	180.000 €	355.000 €	1.220.000 €	865.000 €
35	= Finanzierungsmittelüberschuss-/bedarf aus Finanztätigkeit (Saldo aus Nummer 33 und 34)	- 180.000 €	3.145.000 €	- 1.220.000 €	- 4.365.000 €

Erläuterung zu 33 Einzahlungen von Aufnahmen von Krediten > 50.000 €

-- Mindereinzahlung Einzahlung Kredite Kredite nicht in Anspruch genommen

Erläuterung zu 34 Auszahlungen für Tilgungen von Krediten

-- Mehrauszahlung Auszahlung Tilgung für Kredite Abhängig Kreditaufnahme, Sondertilgung Kredit

d. Die Einzahlungen und Auszahlungen aus haushaltsunwirksamen Zahlungen

Art	Bezeichnung	JA 2021	Plan 2022	JA 2022	+/-
37	Haushaltsunwirksame Einzahlungen	16.395.296 €		25.288.907 €	
38	Haushaltsunwirksame Auszahlungen	14.700.295 €		31.830.228 €	
39	= Überschuss-/Bedarf aus haushaltsunwirksamen Einzahlungen und Auszahlungen (Saldo aus Nummer 37 und 38)	1.695.001 €		- 6.541.321 €	

Erläuterung zu 37/38 Haushaltsunwirksame Einzahlungen/Auszahlungen

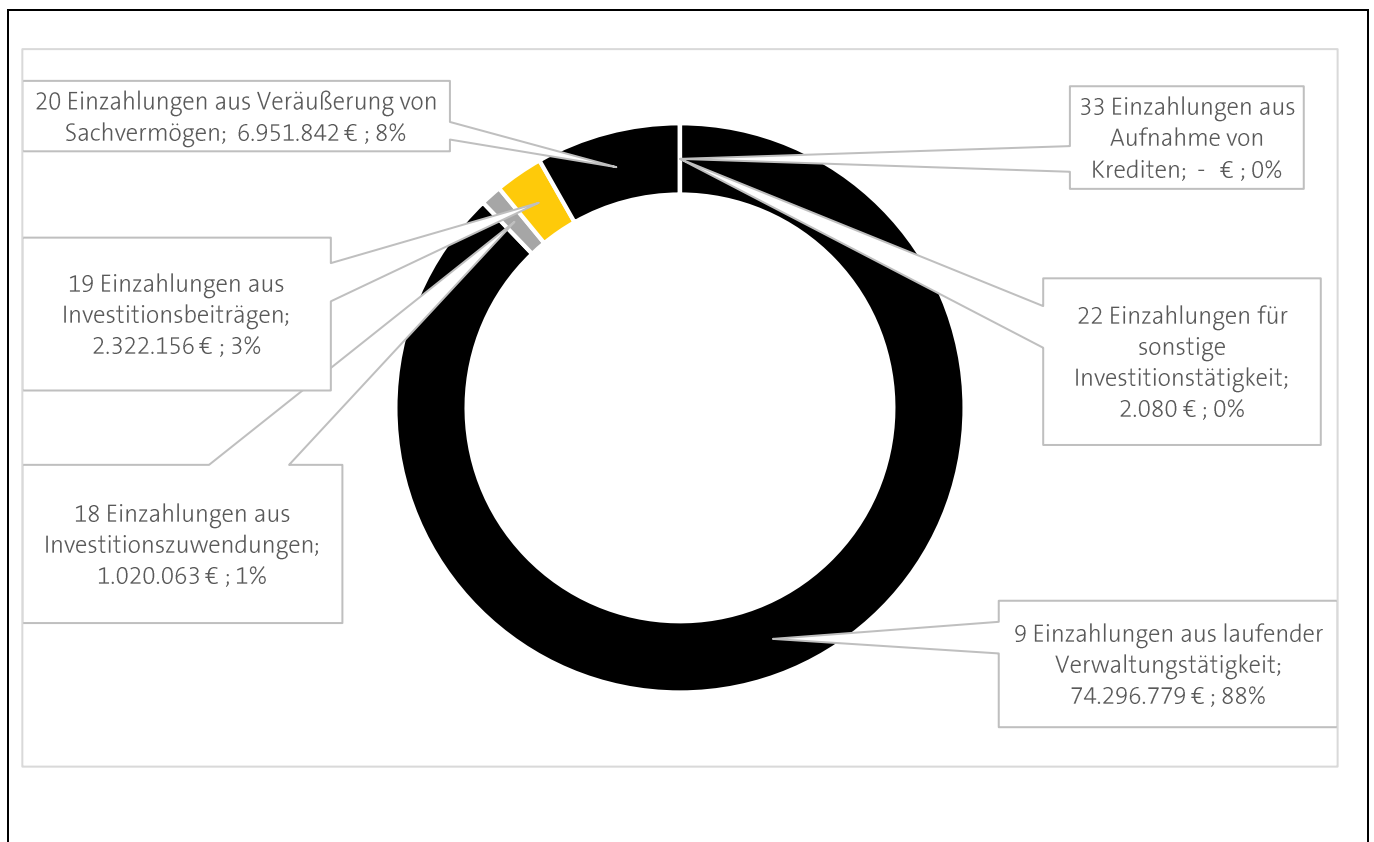
Im Bereich der haushaltsunwirksamen Ein- und Auszahlungen sind die Bewegungen des „Cash-Pools“ (Einheitskasse) und die Finanzbewegungen der Verwahrgelder/Festgelder abgebildet.

e. Die Finanzmittel/Liquidität

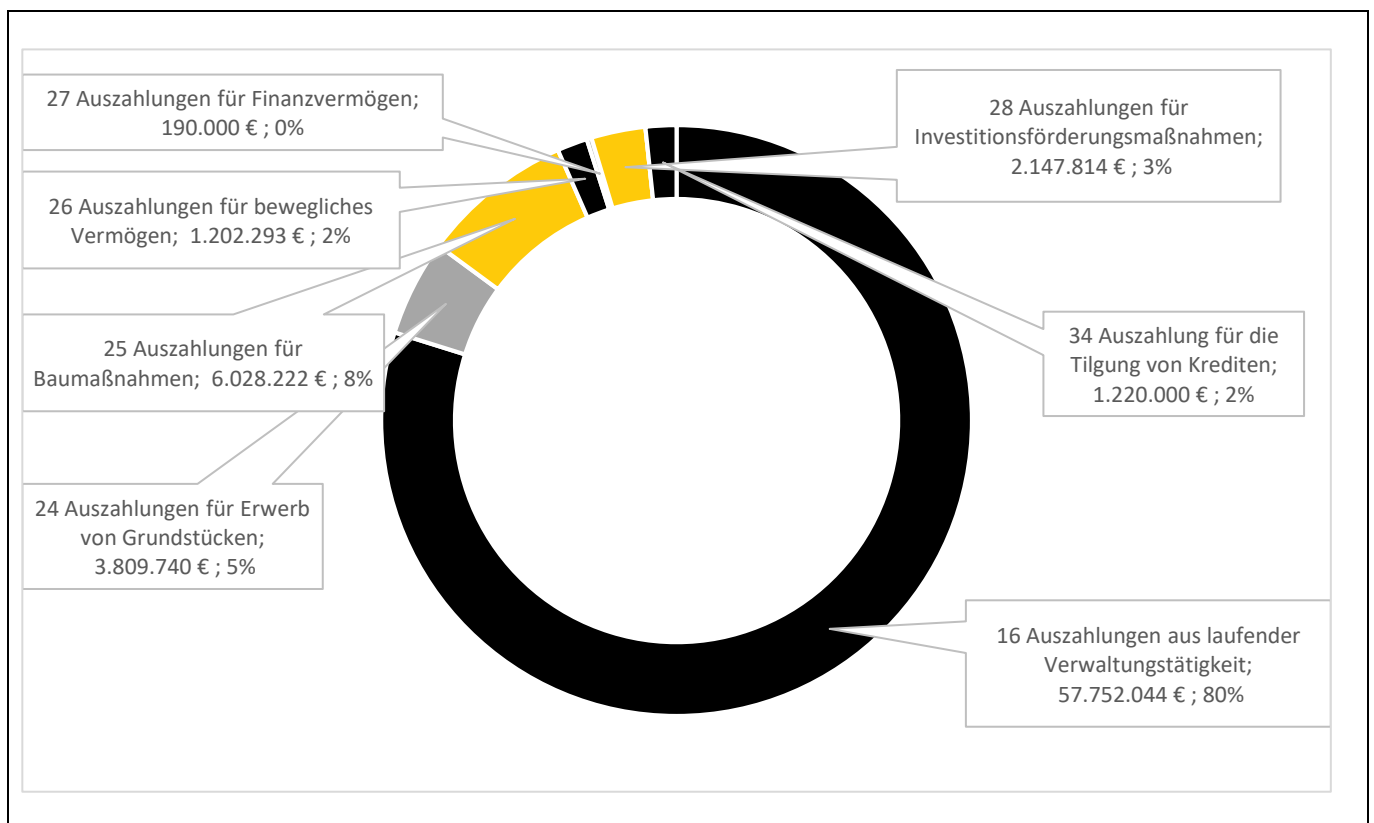
Art	Bezeichnung	(JA 2021)	JA 2021	JA 2022	+/-
40	Anfangsbestand Zahlungsmittel 01.01.		3.784.634 €	1.021.418 €	
41	Veränderung des Bestands an Zahlungsmittel (Summe aus Nummer 36 und 39)	-	2.763.216 €	5.701.483 €	
42	= Endbestand an Zahlungsmittel 31.12. (Saldo aus den Nummern 40 und 41)	- €	1.021.418 €	6.722.901 €	

Erläuterung zu 40/41 Anfangsbestand Zahlungsmittel 01.01 und Veränderung
Siehe Hinweise im Anhang III. Entwicklung Liquidität

3. Die Einzahlungen; graphisch



4. Die Auszahlungen; graphisch



XII. Jahresabschluss 2022; Bilanz

1. Allgemein

Die Ergebnis- und Finanzrechnung wird um die Bilanz ergänzt. Darin werden das Vermögen, die Schulden und das Eigenkapital der Gemeinde ausgewiesen. Ergebnis- und Finanzrechnung sind mit der Bilanz verknüpft, so dass das Vermögen der Gemeinde systematisch fortgeschrieben wird.

2. Übersicht

		2021	2022
A1100	Immaterielle Vermögen	125.860,80 €	121.436,07 €
A1200	Sachvermögen	156.656.342,76 €	157.758.204,70 €
A1300	Finanzvermögen	19.737.252,13 €	32.051.792,46 €
A2000	Aktive Abgrenzungsposten	3.941.207,43 €	5.512.756,73 €
	Bilanzsumme AKTIVA	180.460.663,12 €	195.444.189,96 €
P1100	Basiskapital	97.339.462,20 €	97.339.462,20 €
P1200	Rücklagen	21.182.175,07 €	32.085.780,21 €
P2000	Sonderposten	50.276.032,42 €	50.985.600,83 €
P3000	Rückstellungen	273.316,04 €	5.016.671,04 €
P4000	Verbindlichkeiten	8.210.972,16 €	6.618.898,72 €
P5000	Passive Abgrenzungsposten	3.178.705,23 €	3.397.776,96 €
	Bilanzsumme PASSIVA	180.460.663,12 €	195.444.189,96 €

3. Erläuterungen > 100.000

Anlagenklasse	Nr.	Bezeichnung	2021	2022	+/-
A 1100	1.1	Immaterielle Vermögensgegenstände	125.860,80 €	121.436,07 €	- 4.424,73 €

Erläuterungen:

--

Anlagenklasse	Nr.	Bezeichnung	2021	2022	+/-
A1210	1.2.1	Unbebaute Grundstücke und grundstücksgleiche Rechte	33.047.034,64 €	31.984.407,40 €	- 1.062.627,24 €

Erläuterungen:

Abhängig von Grunderwerb und Grundstücksverkäufen (Baugebiet Schoren, Planie am Sonnenberg)

Anlagenklasse	Nr.	Bezeichnung	2021	2022	+/-
A1220	1.2.2	Bebaute Grundstücke und grundstücksgleiche Rechte	62.528.317,78 €	63.067.830,74 €	539.512,96 €

Erläuterungen:

Abhängig von Investitionstätigkeit und Abschreibungen; Aktivierung energetische Sanierung GS Waldmössingen, Fassadensanierung Gymnasium

Anlagenklasse	Nr.	Bezeichnung	2021	2022	+/-
A1230	1.2.3	Infrastrukturvermögen	49.495.957,13 €	50.148.465,45 €	652.508,32 €

Erläuterungen:

Abhängig von Investitionstätigkeit und Abschreibungen; Aktivierung Fußgängerzone 2. BA, diverse Straßensanierungen

Anlagenklasse	Nr.	Bezeichnung	2021	2022	+/-
A1240	1.2.4	Bauten auf fremden Grundstücken	76.370,53 €	71.892,67 €	- 4.477,86 €

Erläuterungen:

--

Anlagenklasse	Nr.	Bezeichnung	2021	2022	+/-
A1250	1.2.5	Kunstgegenstände, Kulturdenkmäler	433.777,55 €	439.561,35 €	5.783,80 €

Erläuterungen:

--

Anlagenklasse	Nr.	Bezeichnung	2021	2022	+/-
A1260	1.2.6	Maschinen und technische Anlagen, Fahrzeuge	3.643.114,29 €	3.856.565,74 €	213.451,45 €

Erläuterungen:

Abhängig von Investitionstätigkeit und Abschreibungen; Kehrmaschine, Feuerwehrfahrzeug

Anlagenklasse	Nr.	Bezeichnung	2021	2022	+/-
A1270	1.2.7	Betriebs- und Geschäftsausstattung	1.166.528,01 €	1.222.843,67 €	56.315,66 €

Erläuterungen:

--

Anlagenklasse	Nr.	Bezeichnung	2021	2022	+/-
A1280	1.2.8	Vorräte	142.152,01 €	166.029,70 €	23.877,69 €

Erläuterungen:

--

Anlagenklasse	Nr.	Bezeichnung	2021	2022	+/-
A1290	1.2.9	Geleistete Anzahlungen, Anlagen im Bau	6.123.090,82 €	6.800.607,98 €	677.517,16 €

Erläuterungen:

Abhängig von Investitionstätigkeit; insbesondere Radweg Sulgen/Mariazell

Anlagenklasse	Nr.	Bezeichnung	2021	2022	+/-
A1310	1.3.1	Anteile an verbundenen Unternehmen	554.800,00 €	554.800,00 €	- €

Erläuterungen:

--

Anlagenklasse	Nr.	Bezeichnung	2021	2022	+/-
A1320	1.3.2	Sonstige Beteiligungen und Kapitaleinlagen	103.470,14 €	103.470,14 €	- €

Erläuterungen:

--

Anlagenklasse	Nr.	Bezeichnung	2021	2022	+/-
A1330	1.3.3	Sondervermögen	2.195.000,00 €	2.385.000,00 €	190.000,00 €

Erläuterungen:

Erhöhung Eigenkapital Stadtwerke; Sanierung Freibad in Tennenbronn

Anlagenklasse	Nr.	Bezeichnung	2021	2022	+/-
A1340	1.3.4	Ausleihungen	663.820,99 €	663.820,99 €	- €

Erläuterungen:

--

Anlagenklasse	Nr.	Bezeichnung	2021	2022	+/-
A1350	1.3.5	Wertpapiere	11.599.198,45 €	18.441.358,45 €	6.842.160,00 €

Erläuterungen:

Anlage von Tagesgeldern/Festgeldern

Anlagenklasse	Nr.	Bezeichnung	2021	2022	+/-
A1360	1.3.6	Öffentlich-rechtliche Forderungen	2.426.714,49 €	2.187.717,17 €	- 238.997,32 €

Erläuterungen:

Begleichung offener Posten nicht planbar

Anlagenklasse	Nr.	Bezeichnung	2021	2022	+/-
A1380	1.3.7	Privatrechtliche Forderungen	1.164.305,72 €	984.000,40 €	- 180.305,32 €

Erläuterungen:

Begleichung offener Posten; nicht planbar

Anlagenklasse	Nr.	Bezeichnung	2021	2022	+/-
A1390	1.3.8	Liquide Mittel	1.029.942,34 €	6.731.625,31 €	5.701.682,97 €

Erläuterungen:

Höhere liquide Mittel aufgrund positiver Veränderung des Finanzierungsmittelbestandes

Anlagenklasse	Nr.	Bezeichnung	2021	2022	+/-
A2100	2.1	Aktive Rechnungsabgrenzungsposten	88.750,07 €	102.179,02 €	13.428,95 €

Erläuterungen:

--

Anlagenklasse	Nr.	Bezeichnung	2021	2022	+/-
A2200	2.2	Sonderposten für geleistete Investitionszuschüsse	3.852.457,36 €	5.410.577,71 €	1.558.120,35 €

Erläuterungen:

Aktivierung von Baumaßnahmen und entsprechender Passivierung der zugeordneten Sonderposten

Anlagenklasse	Nr.	Bezeichnung	2021	2022	+/-
P1100	1.1	Basiskapital	97.339.462,20 €	97.339.462,20 €	- €

Erläuterungen:

--

Anlagenklasse	Nr.	Bezeichnung	2021	2022	+/-
P1210	1.2.1	Rücklagen aus Überschüssen des ordentlichen Ergebnisses	17.884.161,52 €	26.335.915,40 €	8.451.753,88 €

Erläuterungen:

Ordentliches Ergebnis Jahresabschluss 31.12.2022

Anlagenklasse	Nr.	Bezeichnung	2021	2022	+/-
P1220	1.2.2	Rücklagen aus Überschüssen des Sonderergebnisses	2.411.391,59 €	4.860.344,93 €	2.448.953,34 €

Erläuterungen:

Sonderergebnis Jahresabschluss 31.12.2022

Anlagenklasse	Nr.	Bezeichnung	2021	2022	+/-
P1230	1.2.3	Zweckgebundene Rücklagen	886.621,96 €	889.519,88 €	2.897,92 €

Erläuterungen:

--

Anlagenklasse	Nr.	Bezeichnung	2021	2022	+/-
P1310	1.3.1	Fehlbeträge aus Vorjahren	- €	- €	- €

Erläuterungen:

--

Anlagenklasse	Nr.	Bezeichnung	2021	2022	+/-
P1320	1.3.2	Jahresfehlbetrag	- €	- €	- €

Erläuterungen:

--

Anlagenklasse	Nr.	Bezeichnung	2021	2022	+/-
P2100	2.1	Sonderposten für Investitionszuweisungen	15.722.195,46 €	15.542.596,62 €	- 179.598,84 €

Erläuterungen:

Auflösung der Sonderposten

Anlagenklasse	Nr.	Bezeichnung	2021	2022	+/-
P2200	2.2	Sonderposten für Investitionsbeiträge	20.203.470,10 €	21.419.171,59 €	1.215.701,49 €

Erläuterungen:

Auflösung der Sonderposten

Anlagenklasse	Nr.	Bezeichnung	2021	2022	+/-
P2300	2.3	Sonderposten für Sonstiges	14.350.366,86 €	14.023.832,62 €	- 326.534,24 €

Erläuterungen:

Auflösung der Sonderposten

Anlagenklasse	Nr.	Bezeichnung	2021	2022	+/-
P3100	3.1	Lohn- und Gehaltsrückstellungen	127.728,04 €	86.564,04 €	- 41.164,00 €
P3200	3.2	Unterhaltsrückstellungen	- €	- €	- €
P3300	3.3	Stilllegungs- und Nachsorgerückstellung für Deponien	145.588,00 €	184.007,00 €	38.419,00 €
P3400	3.4	Gebührenrückstellungen	- €	- €	- €
P3500	3.5	Altlastensanierungsrückstellungen	- €	- €	- €
P3600	3.6	Rückstellungen für drohende Verpflichtungen	- €	- €	- €
P3900	3.7	Sonstige Rückstellungen	- €	4.746.100,00 €	4.746.100,00 €

Erläuterungen:

Bildung Finanzausgleichs-Rückstellung (FAG-Rückstellung, Kreisumlage-Rückstellung)

Anlagenklasse	Nr.	Bezeichnung	2021	2022	+/-
P4100	4.1	Anleihen	- €	- €	- €
P4200	4.2	Verbindlichkeiten aus Kreditaufnahmen	2.419.999,99 €	1.199.999,99 €	- 1.220.000,00 €
P4300	4.3	Verbindlichkeiten die Kreditaufnahmen gleichkommen	- €	- €	- €
P4400	4.4	Verbindlichkeiten aus Lieferung und Leistung	4.764.031,11 €	3.904.533,01 €	- 859.498,10 €
P4500	4.5	Verbindlichkeiten aus Transferleistungen	39.228,91 €	295.692,73 €	256.463,82 €
P4600	4.6	Sonstige Verbindlichkeiten	987.712,15 €	1.218.672,99 €	230.960,84 €

Erläuterungen:

4.2 Geplante jährliche Tilgung und Sondertilgung im Geschäftsjahr

4.4-4.6 Begleichung/Bildung offener Posten; nicht planbar

Anlagenklasse	Nr.	Bezeichnung	2021	2022	+/-
P5000	5	Passive Rechnungsabgrenzungsposten	3.178.705,23 €	3.397.776,96 €	219.071,73 €

Erläuterungen:

--

XIII. Kennzahlen

Nr.	Kennzahlen	Einheit	JA 2020	JA 2021	JA 2022	Plan 2023	Plan 2024	Plan 2025
1	Ordentliches Ergebnis							
	Absoluter Betrag	€	4.694.214,55	-1.984.144,60	8.451.753,88	4.622.600,00	1.901.250,00	3.364.450,00
	Betrag je Einwohner	€/EW	222,22	-93,34	400,78	219,00	90,00	160,00
	Aufwandsdeckungsgrad	%	108,27	96,72	112,45	107,00	103,00	105,00
1.1	Steuerkraft –netto-							
	Absoluter Betrag	€	28.918.453,05	24.092.868,18	34.545.560,01	34.090.700,00	31.911.400,00	33.655.850,00
	Betrag je Einwohner	€/EW	1.368,99	1.133,36	1.638,16	1.616,00	1.512,00	1.595,00
	Anteil Aufwendungen	%	50,94	39,84	50,89	53,00	47,00	50,00
1.2	Betriebsergebnis –netto-							
	Absoluter Betrag	€	24.224.238,50	26.077.012,78	26.093.806,13	29.468.100,00	30.010.150,00	30.291.400,00
	Betrag je Einwohner	€/EW	1.146,76	1.226,69	1.237,38	1.397,00	1.422,00	1.436,00
	Anteil Aufwendungen	%	42,67	43,12	38,44	46,00	44,00	45,00
2	Sonderergebnis							
	absoluter Betrag	€	8.211,71	108.075,56	2.448.953,34	0,00	0,00	0,00
3	Gesamtergebnis							
	Absoluter Betrag	€	4.702.426,26	-1.876.069,04	10.900.707,22	4.622.600,00	1.901.250,00	3.364.450,00

B. Finanzlage

Nr.	Kennzahlen	Einheit	JA 2020	JA 2021	JA 2022	Plan 2023	Plan 2024	Plan 2025
4	Zahlungsmittelüberschuss							
	absoluter Betrag	€	7.574.559,13	2.076.036,58	16.544.734,33	7.346.550,00	4.652.450,00	6.142.400,00
	Betrag je Einwohner	€/EW	358,58	97,66	784,56	348,00	221,00	291,00
5	Mindestzahlungsmittelüberschuss							
	Absoluter Betrag	€	180.000,00	180.000,00	1.220.000,00	905.000,00	930.000,00	930.000,00
6	Nettoinvestitionsfinanzierungsmittel							
	absoluter Betrag	€	7.394.559,13	1.896.036,58	15.324.734,33	6.441.550,00	3.722.450,00	5.212.400,00
	Beitrag je Einwohner	€/EW	350,05	89,19	726,70	305,00	176,00	247,00
7	Soll-Liquiditätsreserve							
	absoluter Betrag	€	1.104.903,12	1.106.916,82	1.094.073,65	1.164.750,96	1.190.453,98	1.216.415,34
8	Liquide Eigenmittel zum Jahresende							
	absoluter Betrag	€	17.784.633,69	12.620.615,79	25.164.258,76	0,00	0,00	0,00

C. Kapitallage

Nr.	Kennzahlen	Einheit	JA 2020	JA 2021	JA 2022	Plan 2023	Plan 2024	Plan 2025
9	Eigenkapital							
	absoluter Betrag	€	120.396.196,92	118.521.637,27	129.425.242,41	--	--	--
9.1	Basiskapital							
	absoluter Betrag	€	97.339.462,20	97.339.462,20	97.339.462,20	--	--	--
9.2	Eigenkapitalquote							
	Verhältnis EK/Bilanzsumme	%	65,81	65,68	66,22	--	--	--
9.3	Fremdkapitalquote							
	Verhältnis FK/Bilanzsumme	%	34,19	34,32	33,78	--	--	--
10	Anlagendeckung							
	Verhältnis Kapital/Vermögen	%	106,16	106,90	112,51	--	--	--
11	Verschuldung							
	absoluter Betrag	€	2.599.999,99	2.419.999,99	1.199.999,99	--	--	--
	Betrag je Einwohner	€/EW	123,08	113,84	56,90	--	--	--
11.1	Nettoneuverschuldung							
	absoluter Betrag	€	-180.000,00	-180.000,00	-1.220.000,00	--	--	--

Erläuterungen Kennzahlen:

Zu 1. Ordentliches Ergebnis

Das ordentliche Ergebnis liefert das Ergebnis der ordentlichen Geschäftstätigkeit. Es spiegelt wieder, ob der Ressourcenverbrauch vollständig erwirtschaftet wurde. Zur Bewertung des ordentlichen Ergebnisses werden drei Kennzahlen ermittelt. Die absolute Zahl, die absolute Zahl pro Einwohner und der Aufwandsdeckungsgrad, der zeigt, welcher Prozentsatz der ordentlichen Aufwendungen von den ordentlichen Erträgen gedeckt wurde.

Berechnung:

- Ordentliche Erträge - ordentliche Aufwendungen
- Ordentliche Erträge - ordentliche Aufwendungen/Einwohner
- Ordentliche Erträge /ordentliche Aufwendungen x 100

Zu 1.1. Steuerkraft –netto-

Die Steuerkraft –netto- zeigt, in welcher Höhe steuerkraftabhängige, bereinigte Erträge zur Finanzierung der kommunalen Aufgaben zur Verfügung stehen. Die steuerkraftabhängigen Erträge werden um den Betrag der steuerkraftabhängigen Umlagen bereinigt (Saldo). Die Quote drückt aus, wieviel der ordentlichen Aufwendungen über Steuermittel und allgemeine Finanzaufweisungen finanziert werden. Neben der absoluten Zahl und der absoluten Zahl pro Einwohner wird noch der Finanzierungsanteil an den ordentlichen Aufwendungen ermittelt.

Berechnung:

- Steuererträge + Allg. Finanzaufweisungen - Steuerabhängige Umlagen
- Steuererträge + Allg. Finanzaufweisungen - Steuerabhängige Umlagen/Einwohner
- Steuererträge + Allg. Finanzaufweisungen - Steuerabhängige Umlagen/ordentliche Aufwendungen x 100

Zu 1.2 Betriebsergebnis –netto-

Das Betriebsergebnis –netto- zeigt an, welcher Teil der Aufwendungen für die kommunale Aufgabenerfüllung nicht aus betrieblichen Erträgen gedeckt werden kann und somit aus dem steuerkraftabhängigen Ergebnis zu finanzieren ist. Es werden die absolute Zahl, die absolute Zahl pro Einwohner und der Anteil des Betriebsergebnisses an den ordentlichen Aufwendungen ermittelt.

Berechnung:

- Betriebs-/Finanzaufwendungen - Betriebs-/Finanzerträge
- Betriebs-/Finanzaufwendungen - Betriebs-/Finanzerträge/Einwohner
- Betriebs-/Finanzaufwendungen - Betriebs-/Finanzerträge /ordentliche Aufwendungen x 100

Zu 2. Sonderergebnis

Im Sonderergebnis werden vermögensverzehrende oder vermögensmehrende Vorgänge abgebildet, die außerhalb der gewöhnlichen Geschäftstätigkeit anfallen. Ein positives Sonderergebnis steht zur Deckung von Fehlbeträgen zur Verfügung.

Berechnung:

Außerordentliche Erträge - außerordentliche Aufwendungen

Zu 3. Gesamtergebnis

Das Gesamtergebnis setzt sich aus der Summe von ordentlichem Ergebnis und Sonderergebnis zusammen.

Berechnung:

Ordentliches Ergebnis + Sonderergebnis

Zu 4. Zahlungsmittelüberschuss

Während das Gesamtergebnis die Aufwendungen und Erträge der laufenden Verwaltungstätigkeit periodengerecht darstellt, zeigt der Zahlungsmittelüberschuss/-bedarf der laufenden Verwaltungstätigkeit den Saldo aus den kassenwirksamen Ein- und Auszahlungen, stichtagsbezogen (01.01.-31.12.). Er zeigt die Höhe der durch die laufende Verwaltungstätigkeit erwirtschafteten finanziellen Mittel. Diese Mittel stehen der Kommune zur Finanzierung von Investitionen, zur Tilgung von Verbindlichkeiten oder zur Bildung einer

Liquiditätsreserve zur Verfügung. Der Zahlungsmittelüberschuss wird als absoluter Betrag und absolute Zahl pro Einwohner dargestellt.

Zu 5. Mindestzahlungsmittelüberschuss

Der Zahlungsmittelüberschuss (siehe 4.) soll wenigstens so hoch sein, dass damit die ordentliche Kredittilgung finanziert werden kann. Wird der Mindestzahlungsmittelüberschuss erreicht, kann die Kommune ihren jährlichen Schuldendienst leisten.

Zu 6. Nettoinvestitionsfinanzierungsmittel (Nettoinvestitionsrate)

Die Nettoinvestitionsfinanzierungsmittel sind die Zahlungsmittel aus dem Zahlungsmittelüberschuss die für Investitionen zur Verfügung stehen, nachdem der Mindestzahlungsmittelüberschuss (Tilgungsbetrag) saldiert wurde.

Zu 7. Soll-Liquiditätsreserve

Zur Sicherstellung der Leistungsfähigkeit soll der Bestand an liquiden Mitteln (ohne Kassenkreditmittel) sich auf mindestens 2% der Summe an durchschnittlichen Auszahlungen aus laufender Verwaltungstätigkeit der drei dem Haushaltsjahr vorangegangenen Jahre belaufen.

Zu 8. Liquidität

Zur Vermeidung von Kassenkrediten und zur Sicherstellung der Zahlungsfähigkeit der Gemeinde werden die liquiden Mittel zum Ende des Haushaltsjahres dokumentiert.

Zu 9. Eigenkapital

Das Eigenkapital setzt sich aus dem Basiskapital, der zweckgebundenen Rücklage, den Ergebnismittelrücklagen und Fehlbeträgen des aktuellen Jahres sowie der Vorjahre zusammen. Es spiegelt wider, welche Beträge des Vermögens auf der Aktivseite mit eigenen Mitteln finanziert wurden.

Zu 9.1. Basiskapital

Das Basiskapital entspricht dem am Eröffnungsbilanzstichtag (01.01.2016) ermittelten Eigenkapital ohne Rücklagen und ggf. nachträglichen Korrekturen.

Zu 9.2. Eigenkapitalquote

Die Eigenkapitalquote misst den Anteil des Eigenkapitals am gesamten bilanzierten Kapital (Gesamtkapital auf der Passivseite der Bilanz).

Berechnung

$\text{Eigenkapital} / \text{Bilanzsumme} \times 100$

Zu 9.3. Fremdkapitalquote

Die Fremdkapitalquote misst den Anteil des Fremdkapitals am gesamten bilanzierten Kapital (Gesamtkapital auf der Passivseite der Bilanz).

Berechnung

$\text{Fremdkapital} / \text{Bilanzsumme} \times 100$

Zu 10. Anlagendeckung

Gemäß der sogenannten „Goldenen Bilanzregel“ soll das langfristige Vermögen auch langfristig finanziert sein. Zur Berechnung wird das langfristige Kapital (Eigenkapital, Sonderposten, Rückstellungen > 5 Jahre, Verbindlichkeiten aus Investitionskrediten zum langfristigen Vermögen (Immaterielles Vermögen, Sachvermögen, Anteile an verbundenen Unternehmen, sonstige Beteiligungen an Zweckverbänden) ins Verhältnis gesetzt. Der ermittelte Wert sollte > 100% betragen.

Berechnung

$\text{Langfristiges Kapital (Eigenkapital/Sonderposten/Investitionskredite)} / \text{Langfristiges Vermögen (Anlagevermögen/Anteile an verbundenen Unternehmen)}$

Zu 11. Verschuldung

Die Verschuldung stellt Rückzahlungsverpflichtungen (Verbindlichkeiten) aus Anleihen, Kreditaufnahmen und ihnen wirtschaftlich gleichkommenden Vorgängen dar. Es wird die absolute Zahl und die absolute Zahl pro Einwohner dargestellt.

Zu 11.1. Nettoneuverschuldung

Die Nettoneuverschuldung stellt den Saldo aus Kreditaufnahmen und Kredittilgungen eines laufenden Jahres dar. Aus ihr wird ersichtlich, ob sich die Verschuldung in einem Jahr erhöht oder verringert hat.

IV. Fazit/Schlussbewertung

Die Haushaltsplanaufstellung 2022 Ende des Jahres 2021 war noch von der Coronazeit und ihren Auswirkungen geprägt. Die allgemeine weltpolitische Lage, Lieferengpässe und steigende Energiekosten führten zu vorsichtigen Haushaltsansätzen. Die geplanten Vorauszahlungen für die Gewerbesteuer lagen beim Haushaltsplanaufstellungsprozess bei ca. 15,0 Mio. €. Der Gemeinderat sprach sich für einen optimistischeren Ansatz von 18,6 Mio. € aus. Das nun vorliegende Gesamtergebnis weicht erheblich vom geplanten Ergebnis ab. Dies hat mehrere Gründe.

Auf der **Ertragsseite** erfolgte eine unerwartete Anpassung der Vorauszahlung der Gewerbesteuer eines Betriebes in Höhe von ca. 11,0 Mio. € nach oben. Die Steueranteile der Stadt an den Landessteuern und die Leistungen im Rahmen des Finanzausgleiches stiegen ebenfalls im Laufe des Jahres um ca. 3,3 Mio. €. Auf der Ertragsseite gingen somit unerwartete Mehrerträge von insgesamt ca. 14,0 Mio. € ein.

Auf der **Aufwandseite** zeigten sich teilweise erhebliche Planabweichungen. Minderaufwendungen bei Personalaufwendungen, Aufwendungen für Sach- und Dienstleistungen und Honoraren von ca. 2,5 Mio. €. Hier gilt es in der Haushaltsplanung 2024 gegenzusteuern. Es wurde eine Finanzausgleichsrückstellung in Höhe von ca. 4,7 Mio. € gebildet, die im Jahr 2024 aufgelöst wird. Mit den außerordentlichen Erträgen aus Grundstücksverkäufen von ca. 2,5 Mio. € verbesserte sich das Gesamtergebnis um runde 15,0 Mio. € von einem negativen Planergebnis von ca.- 4,0 Mio. € auf 10,9 Mio. €.

Durch dieses unerwartet gute Ergebnis verbesserte sich gleichzeitig der Zahlungsmittelüberschuss in der **Finanzrechnung** und somit die Liquiditätsausstattung. Für Baumaßnahmen wurden ca. 7,5 Mio. € bereitgestellte Mittel nicht abgerufen und gleichzeitig Fördermittel von ca. 6,0 Mio. € nicht in Anspruch genommen. Dagegen waren durch Bauplatzverkäufe Mehreinzahlungen von ca. 2,5 Mio. € zu verzeichnen. Auf eine geplante Kreditaufnahme konnte deshalb verzichtet werden, sodass sich der Bestand an Zahlungsmitteln zum Planansatz insgesamt um ca. 18,8 Mio. € verbesserte.

Der aktuelle Liquiditätsbestand versetzt die Stadt Schramberg in die Lage, in diesen schwierigen Zeiten ihre begonnenen ehrgeizigen Projekte voranzubringen und bestenfalls zeitnah abzuschließen, um sich im Anschluss auf die kommenden Aufgaben vorzubereiten.

Schramberg, den 01.06.2023

Klemens Walter
Abteilungsleiter Finanzen

Uwe Weisser
Fachbereichsleiter Zentrale Verwaltung und Finanzen







Jahresabschluss

Gesamtergebnisrechnung komprimiert

Stadt Schramberg

Nr.	Beschreibung	Ergebnis 2021	Fortgeschr. Ansatz 2022	Ergebnis 2022	Vergleich Ergebnis/Ansa- tz (Sp.3 - 2)	Ergänz. Fest- legungen im HH-Vollzug	Ermächtigt.- übertragung aus 2021	verfügbare Mittel abzgl. Ergebnis	Ermächtigt.- übertragung nach 2023
EUR									
		1	2	3	4	5	6	7	8
1	Steuern und ähnliche Abgaben	35.921.233,44	37.909.600	50.404.116,36	12.494.516,36	0,00	0	12.494.516,36	0
2	Zuweisungen und Zuwendungen, Umlagen	12.733.348,31	13.565.900	15.577.699,44	2.011.799,44	48.747,90	0	1.963.051,54	0
3	Aufgelöste Investitionszuwendungen und - beiträge	1.322.640,25	1.287.028	1.346.589,48	59.561,48	0,00	0	59.561,48	0
4	Sonstige Transfererträge	0,00	0	0,00	0,00	0,00	0	0,00	0
5	Entgelte für öffentl. Leistungen oder Einrichtungen	2.139.720,12	2.277.400	2.399.090,12	121.690,12	35.986,00	0	85.704,12	0
6	Sonstige privatrechtliche Leistungsentgelte	1.094.679,30	1.058.900	1.305.057,03	246.157,03	51.999,00	0	194.158,03	0
7	Kostenerstattungen und Kostenumlagen	1.712.974,85	1.483.095	1.624.215,17	141.120,17	0,00	0	141.120,17	0
8	Zinsen und ähnliche Erträge	1.072.047,97	1.119.000	1.056.935,60	-62.064,40	0,00	0	-62.064,40	0
9	Aktiviere Eigenleistungen und Bestandsveränderungen	117.260,15	140.500	100.154,61	-40.345,39	0,00	0	-40.345,39	0
10	Sonstige ordentliche Erträge	2.375.371,21	2.722.074	2.519.052,80	-203.021,20	0,00	0	-203.021,20	0
11	Ordentliche Erträge (Summe aus Nummern 1 bis 10)	58.489.275,60	61.563.497	76.332.910,61	14.769.413,61	136.732,90	0	14.632.680,71	0
12	Personalaufwendungen	17.700.974,88	19.853.404	18.736.833,50	-1.116.570,50	0,00	0	-1.116.570,50	0
13	Versorgungsaufwendungen	0,00	0	0,00	0,00	0,00	0	0,00	0
14	Aufwendungen für Sach- und Dienstleistungen	10.768.851,71	11.101.360	10.097.099,86	-1.004.260,14	257.656,90	0	-1.261.917,04	0
15	Abschreibungen	5.586.082,97	5.155.635	5.612.029,64	456.394,64	0,00	0	456.394,64	0
16	Zinsen und ähnliche Aufwendungen	84.927,17	114.500	82.661,43	-31.838,57	2.800,00	0	-34.638,57	0
17	Transferaufwendungen	23.376.745,72	25.438.300	29.975.889,61	4.537.589,61	3.530,00	0	4.534.059,61	0
18	Sonstige ordentliche Aufwendungen	2.955.837,75	3.983.522	3.376.642,69	-606.879,31	111.213,00	0	-718.092,31	0
19	Ordentliche Aufwendungen (Summe aus Nummern 12 bis 18)	60.473.420,20	65.646.721	67.881.156,73	2.234.435,73	375.199,90	0	1.859.235,83	0
20	Ordentliches Ergebnis (Saldo aus Nummern 11 und 19)	-1.984.144,60	-4.083.224	8.451.753,88	12.534.977,88	-238.467,00	0	12.773.444,88	0
21	Außerordentliche Erträge	332.323,95	0	2.603.646,89	2.603.646,89	0,00	0	2.603.646,89	0
22	Außerordentliche Aufwendungen	224.248,39	0	154.693,55	154.693,55	0,00	0	154.693,55	0
23	Sonderergebnis (Saldo aus Nummern 21 und 22)	108.075,56	0	2.448.953,34	2.448.953,34	0,00	0	2.448.953,34	0
24	Gesamtergebnis (Summe aus Nummern 20 und 23)	-1.876.069,04	-4.083.224	10.900.707,22	14.983.931,22	-238.467,00	0	15.222.398,22	0
	nachrichtlich: Behandlung von Überschüssen und Fehlbeträgen:								
25	Abdeckung von Fehlbeträgen aus Vorjahren	0,00	0	0,00	0,00	0,00	0	0,00	0
26	Zuführung zur Rücklage aus Überschüssen des ordentlichen Ergebnisses	0,00	0	8.451.753,88	8.451.753,88	0,00	0	8.451.753,88	0
27	Minderung des Basiskapitals nach Artikel 13 Abs. 6 des Gesetzes zur Reform des Gemeindehaushaltsrechts	0,00	0	0,00	0,00	0,00	0	0,00	0
28	Entnahme aus der Rücklage aus Überschüssen des ordentlichen Ergebnisses	1.984.144,60	0	0,00	0,00	0,00	0	0,00	0
29	Verwendung des Überschusses des Sonderergebnisses zum Ausgleich des ordentlichen Ergebnisses	0,00	0	0,00	0,00	0,00	0	0,00	0
30	Zuführung zur Rücklage aus Überschüssen des Sonderergebnisses	108.075,56	0	2.448.953,34	2.448.953,34	0,00	0	2.448.953,34	0
31	Verrechnung eines Fehlbetrags beim Sonderergebnis mit der Rücklage aus Überschüssen des Sonderergebnisses	0,00	0	0,00	0,00	0,00	0	0,00	0
32	Verrechnung eines Fehlbetrags beim ordentlichen Ergebnis mit der Rücklage aus Überschüssen des Sonderergebnisses	0,00	0	0,00	0,00	0,00	0	0,00	0
33	Fehlbetragsvortrag auf das ordentliche Ergebnis folgender Haushaltsjahre	0,00	0	0,00	0,00	0,00	0	0,00	0
34	Verrechnung eines Fehlbetrags beim ordentlichen Ergebnis mit dem Basiskapital	0,00	0	0,00	0,00	0,00	0	0,00	0
35	Verrechnung eines Fehlbetrags beim Sonderergebnis mit dem Basiskapital	0,00	0	0,00	0,00	0,00	0	0,00	0

Jahresabschluss

Gesamtergebnisrechnung komprimiert

Stadt Schramberg

Nr.	Beschreibung	Ergebnis 2021	Fortgeschr. Ansatz 2022	Ergebnis 2022	Vergleich Ergebnis/Ansa- tz (Sp.3 - 2)	Ergänz. Fest- legungen im HH-Vollzug	Ermächtig.- übertragung aus 2021	verfügbare Mittel abzgl. Ergebnis	Ermächtig.- übertragung nach 2023
		EUR							
		1	2	3	4	5	6	7	8
36	Umbuchung aus den Ergebnismrücklagen des Basiskapital (§23 Satz 4 GemHVO)	0,00	0	0,00	0,00	0,00	0	0,00	0

Jahresabschluss

Gesamtergebnisrechnung detailliert

Stadt Schramberg

Nr.	Beschreibung	Ergebnis 2021	Fortgeschr. Ansatz 2022	Ergebnis 2022	Vergleich Ergebnis/Ansatz (Sp.3 - 2)	Ergänz. Festlegungen im HH-Vollzug	Ermächtig.-übertragung aus 2021	verfügbare Mittel abzgl. Ergebnis	Ermächtig.-übertragung nach 2023
EUR									
010	+ Steuern und ähnliche Abgaben	35.921.233,44	37.909.600	50.404.116,36	12.494.516,36	0,00	0	12.494.516,36	0
3011000	Grundsteuer A	94.689,80	95.000	94.384,06	-615,94	0,00	0	-615,94	0
3012000	Grundsteuer B	3.705.290,66	3.300.000	3.350.964,31	50.964,31	0,00	0	50.964,31	0
3013000	Gewerbesteuer	15.203.534,18	18.600.000	29.733.893,74	11.133.893,74	0,00	0	11.133.893,74	0
3021000	Gemeindeanteil an der Einkommensteuer	12.051.939,55	11.679.900	12.501.266,36	821.366,36	0,00	0	821.366,36	0
3022000	Gemeindeanteil an der Umsatzsteuer	3.563.453,76	2.802.800	3.145.486,40	342.686,40	0,00	0	342.686,40	0
3031000	Vergnügungssteuer	154.631,00	250.000	294.168,00	44.168,00	0,00	0	44.168,00	0
3032000	Hundesteuer	101.488,00	100.000	105.287,00	5.287,00	0,00	0	5.287,00	0
3034000	Zweitwohnungssteuer	57.707,00	57.000	61.520,00	4.520,00	0,00	0	4.520,00	0
3041000	Fremdenverkehrsbeiträge (nicht zweckgebunden)	91.945,00	75.000	86.032,00	11.032,00	0,00	0	11.032,00	0
3049000	Sonstige steuerähnliche Erträge	2.868,49	2.900	4.789,49	1.889,49	0,00	0	1.889,49	0
3051000	Leistungen nach dem Familienleistungsausgleich	893.686,00	947.000	1.026.325,00	79.325,00	0,00	0	79.325,00	0
3053000	Gewerbesteuer-Kompensationszahlung	0,00	0	0,00	0,00	0,00	0	0,00	0
020	+ Zuweisungen und Zuwendungen, Umlagen	12.733.348,31	13.565.900	15.577.699,44	2.011.799,44	48.747,90	0	1.963.051,54	0
3111000	Schlüsselzuweisungen vom Land	5.912.899,90	6.284.700	8.513.759,40	2.229.059,40	0,00	0	2.229.059,40	0
3131000	Sonstige allgemeine Zuweisungen vom Land	241.104,70	182.800	240.043,60	57.243,60	0,00	0	57.243,60	0
3140000	Zuweisungen für laufende Zwecke vom Bund	191.613,55	627.900	199.256,29	-428.643,71	0,00	0	-428.643,71	0
3141000	Zuweisungen für laufende Zwecke vom Land	5.856.182,13	5.992.100	6.088.064,27	95.964,27	44.800,00	0	51.164,27	0
3142000	Zuw. für laufende Zwecke von Gem. u Gemeindeverbän	313.705,58	386.200	314.097,25	-72.102,75	0,00	0	-72.102,75	0
3143000	Zuweisungen für laufende Zwecke von Zweckverbänden und dgl.	1.000,00	0	0,00	0,00	0,00	0	0,00	0
3144000	Zuw. für lfd.Zwecke Gesetzl. Sozialversicherung	112.895,33	54.000	150.999,15	96.999,15	0,00	0	96.999,15	0
3146000	Zusch.f.lfd.Zwecke v.sonst.öffentl.Sonderechnungen	0,00	9.300	1.400,00	-7.900,00	0,00	0	-7.900,00	0
3147000	Zuschüsse für lfd.Zwecke von privaten Unternehmen	3.540,27	4.000	10.487,71	6.487,71	3.000,00	0	3.487,71	0
3148000	Zuschüsse für lfd. Zwecke von übrigen Bereichen	100.406,85	24.900	59.591,77	34.691,77	947,90	0	33.743,87	0
030	+ Aufgelöste Investitionszuwendungen und -beiträge	1.322.640,25	1.287.028	1.346.589,48	59.561,48	0,00	0	59.561,48	0
3161000	Erträge a.d.Auflösung v.Sonderposten a.Zuwendungen	497.956,76	492.233	502.433,58	10.200,58	0,00	0	10.200,58	0
3162000	Erträge a.d.Auflösung v.Sonderposten aus Beiträgen	824.683,49	794.795	844.155,90	49.360,90	0,00	0	49.360,90	0
050	+ Entgelte f. öffentl. Leistungen o. Einrichtungen	2.139.720,12	2.277.400	2.399.090,12	121.690,12	35.986,00	0	85.704,12	0
3311000	Verwaltungsgebühren	839.081,14	727.900	965.145,57	237.245,57	20.636,00	0	216.609,57	0
3321000	Benutzungsgebühren und ähnliche Entgelte	1.114.036,69	1.309.900	1.190.666,05	-119.233,95	15.350,00	0	-134.583,95	0
3322000	Elternbeiträge	112.798,00	139.000	142.873,00	3.873,00	0,00	0	3.873,00	0
3361000	Zweckgebundene Abgaben	73.804,29	100.600	100.405,50	-194,50	0,00	0	-194,50	0
060	+ Sonstige privatrechtliche Leistungsentgelte	1.094.679,30	1.058.900	1.305.057,03	246.157,03	51.999,00	0	194.158,03	0
3411000	Mieten und Pachten sofern nicht Konto 3415	325.345,02	312.600	341.685,45	29.085,45	0,00	0	29.085,45	0
3415000	Nebenkostenanteil aus Mieterträgen	0,00	0	0,00	0,00	0,00	0	0,00	0
3421000	Erträge aus Verkauf	349.243,60	403.700	474.517,89	70.817,89	23.499,00	0	47.318,89	0
3461000	Sonstige privatrechtliche Leistungsentgelte	420.090,68	342.600	486.025,44	143.425,44	28.500,00	0	114.925,44	0
3461400	Erträge aus externen Leistungsbeziehungen	0,00	0	2.828,25	2.828,25	0,00	0	2.828,25	0

Jahresabschluss

Gesamtergebnisrechnung detailliert

Stadt Schramberg

Nr.	Beschreibung	Ergebnis 2021	Fortgeschr. Ansatz 2022	Ergebnis 2022	Vergleich Ergebnis/Ansatz (Sp.3 - 2)	Ergänz. Festlegungen im HH-Vollzug	Ermächtig.-übertragung aus 2021	verfügbare Mittel abzgl. Ergebnis	Ermächtig.-übertragung nach 2023
EUR									
070	+ Kostenerstattungen und Kostenumlagen	1.712.974,85	1.483.095	1.624.215,17	141.120,17	0,00	0	141.120,17	0
3480000	Erstattungen vom Bund	26.611,98	23.200	24.496,07	1.296,07	0,00	0	1.296,07	0
3481000	Erstattungen vom Land	141.302,00	36.500	35.602,16	-897,84	0,00	0	-897,84	0
3482000	Erstattungen von Gemeinden und Gemeindeverbänden	541.714,48	480.300	575.590,74	95.290,74	0,00	0	95.290,74	0
3483000	Erstattungen von Zweckverbänden	9.418,00	4.760	5.026,00	266,00	0,00	0	266,00	0
3484000	Erstattungen von Gesetzl. Sozialversicherung	46.811,11	0	0,00	0,00	0,00	0	0,00	0
3485000	Erst. von verb. Untern., Sondervermögen und Beteil	579.199,00	619.435	617.791,27	-1.643,73	0,00	0	-1.643,73	0
3487000	Erstattungen von privaten Unternehmen	160.678,79	195.000	225.702,65	30.702,65	0,00	0	30.702,65	0
3488000	Erstattungen von übrigen Bereichen	207.239,49	123.900	140.006,28	16.106,28	0,00	0	16.106,28	0
080	+ Zinsen und ähnliche Erträge	1.072.047,97	1.119.000	1.056.935,60	-62.064,40	0,00	0	-62.064,40	0
3611000	Zinserträge vom Land	0,00	0	0,00	0,00	0,00	0	0,00	0
3613000	Zinserträge von Zweckverbänden und dergl.	0,00	0	0,00	0,00	0,00	0	0,00	0
3615000	Zinserträge v. verb. Unternehmen, Beteiligungen u.	19.117,69	16.000	13.000,50	-2.999,50	0,00	0	-2.999,50	0
3616000	Zinserträge von sonstigen öffentlichen Sonderrechn	0,00	0	0,00	0,00	0,00	0	0,00	0
3617000	Zinserträge von Kreditinstituten	15.769,47	2.500	6.757,08	4.257,08	0,00	0	4.257,08	0
3651000	Gewinnanteile a.verb.Unternehmen u.Beteil.	1.036.689,19	1.100.000	1.036.689,19	-63.310,81	0,00	0	-63.310,81	0
3699000	Sonstige Finanzerträge	471,62	500	488,83	-11,17	0,00	0	-11,17	0
090	+ Aktivierte Eigenleistungen und Bestandveränderg.	117.260,15	140.500	100.154,61	-40.345,39	0,00	0	-40.345,39	0
3711000	Aktivierte Eigenleistungen (über Anbu)	117.260,15	140.500	100.154,61	-40.345,39	0,00	0	-40.345,39	0
3721000	Bestandsveränderungen	0,00	0	0,00	0,00	0,00	0	0,00	0
100	+ Sonstige ordentliche Erträge	2.375.371,21	2.722.074	2.519.052,80	-203.021,20	0,00	0	-203.021,20	0
3511000	Konzessionsabgaben	996.939,78	988.000	957.104,05	-30.895,95	0,00	0	-30.895,95	0
3521000	Erstattung von Steuern	10.823,17	14.000	0,00	-14.000,00	0,00	0	-14.000,00	0
3561000	Bußgelder	258.311,73	602.000	482.931,03	-119.068,97	0,00	0	-119.068,97	0
3562000	Säumniszuschläge, Zinsen auf Abgaben u dergl. (ör)	17.889,37	22.000	17.779,68	-4.220,32	0,00	0	-4.220,32	0
3562010	Vollstreckungsgebühren	12.681,83	9.000	9.924,95	924,95	0,00	0	924,95	0
3562020	Verzugszinsen (priv.-rechtl.)	187,66	300	357,05	57,05	0,00	0	57,05	0
3562100	Nachforderungszinsen Gewerbesteuer	49.918,00	60.000	8.615,00	-51.385,00	0,00	0	-51.385,00	0
3571000	Erträge aus der Auflösung von sonstigen Sonderpost	1.028.072,22	1.026.774	1.025.534,36	-1.239,64	0,00	0	-1.239,64	0
3581000	Erträge aus Zuschreibungen	0,00	0	0,00	0,00	0,00	0	0,00	0
3582000	Erträge aus der Auflösung von Rückstellungen	0,00	0	16.175,00	16.175,00	0,00	0	16.175,00	0
3583000	Sonst. nicht zahlungswirksame ordentliche Erträge	0,00	0	0,00	0,00	0,00	0	0,00	0
3583100	Ert. a. d. Aufl. oder Herabs. v. Wertber. auf Ford	547,45	0	623,90	623,90	0,00	0	623,90	0
3583200	Erlösberichtigungen (z.B. gewährte Skonti, Boni)	0,00	0	7,78	7,78	0,00	0	7,78	0
3591000	Andere sonst.ord.Erträge (Ausbuchung Kleinbeträge)	0,00	0	0,00	0,00	0,00	0	0,00	0
110	= Ordentliche Erträge (Summe Nr. 1 bis 10)	58.489.275,60	61.563.497	76.332.910,61	14.769.413,61	136.732,90	0	14.632.680,71	0
120	- Personalaufwendungen	17.700.974,88	19.853.404	18.736.833,50	-1.116.570,50	0,00	0	-1.116.570,50	0
4011000	Beamte	1.324.804,68	1.386.680	1.410.139,98	23.459,98	0,00	0	23.459,98	0
4012000	Arbeitnehmer	11.656.455,72	12.919.448	12.280.831,18	-638.616,82	0,00	0	-638.616,82	0
4019000	Sonstige Beschäftigte	0,00	0	0,00	0,00	0,00	0	0,00	0
4021000	Beamte	1.107.904,50	1.472.420	1.263.998,49	-208.421,51	0,00	0	-208.421,51	0

Jahresabschluss

Gesamtergebnisrechnung detailliert

Stadt Schramberg

Nr.	Beschreibung	Ergebnis 2021	Fortgeschr. Ansatz 2022	Ergebnis 2022	Vergleich Ergebnis/Ansatz (Sp.3 - 2)	Ergänz. Festlegungen im HH-Vollzug	Ermächtig.-übertragung aus 2021	verfügbare Mittel abzgl. Ergebnis	Ermächtig.-übertragung nach 2023
EUR									
4022000	Arbeitnehmer	1.061.565,35	1.218.843	1.112.066,51	-106.776,49	0,00	0	-106.776,49	0
4029000	Sonstige Beschäftigte	0,00	0	0,00	0,00	0,00	0	0,00	0
4031000	Beamte	145,10	146	0,00	-146,00	0,00	0	-146,00	0
4032000	Arbeitnehmer	2.487.110,18	2.747.000	2.574.596,52	-172.403,48	0,00	0	-172.403,48	0
4039000	Sonstige Beschäftigte	0,00	0	0,00	0,00	0,00	0	0,00	0
4041000	Beihilfen, Unterstützungsleistungen f. Bedienstete	129.621,31	108.867	120.189,82	11.322,82	0,00	0	11.322,82	0
4070000	Zuführung z.Rückst.f.Altersteilzeit u.a. Maßnahmen	-66.631,96	0	-24.989,00	-24.989,00	0,00	0	-24.989,00	0
130	- Versorgungsaufwendungen	0,00	0	0,00	0,00	0,00	0	0,00	0
140	- Aufwendungen für Sach- und Dienstleistungen	10.768.851,71	11.101.360	10.097.099,86	-1.004.260,14	257.656,90	0	-1.261.917,04	0
4211000	Unterhaltung der Grundstücke und baulichen Anlagen	939.357,91	1.250.600	820.187,74	-430.412,26	0,00	0	-430.412,26	0
4212000	Unterhaltung des sonstigen unbeweglichen Vermögens	1.029.738,33	1.201.800	1.217.053,11	15.253,11	22.039,00	0	-6.785,89	0
4212002	Rekultivierung Erddep.Rodelsberg	38.419,00	0	38.419,00	38.419,00	0,00	0	38.419,00	0
4212200	Unterhaltung der Straßen - Fremdaufwand	0,00	0	0,00	0,00	0,00	0	0,00	0
4221000	Unterhaltung des beweglichen Vermögens	266.919,29	191.200	216.572,38	25.372,38	3.000,00	0	22.372,38	0
4222000	Erwerb v. geringw. Verm. Gegenst.	583.026,53	475.140	703.132,09	227.992,09	44.740,00	0	183.252,09	0
4222100	Erwerb v. geringw. Verm. Gegenst. bis 150 Euro	0,00	0	0,00	0,00	0,00	0	0,00	0
4231000	Mieten und Pachten	391.260,89	349.500	343.510,66	-5.989,34	30.766,00	0	-36.755,34	0
4231100	Mieten und Pachten	0,00	0	0,00	0,00	0,00	0	0,00	0
4232000	Leasing	31.364,72	79.400	53.075,90	-26.324,10	0,00	0	-26.324,10	0
4241000	Bewirtschaftung der Grundst. u. baulichen Anlagen	149.410,35	155.000	159.308,04	4.308,04	0,00	0	4.308,04	0
4241200	Aufwendungen für Heizung	499.502,01	586.900	485.027,23	-101.872,77	0,00	0	-101.872,77	0
4241300	Aufwendungen für Strom	314.689,63	424.500	267.159,88	-157.340,12	0,00	0	-157.340,12	0
4242000	Aufwand für Wasserversorgung u. Abwasserbeseitigung	773.010,31	840.400	778.632,18	-61.767,82	0,00	0	-61.767,82	0
4243000	Aufwand für Abfallbeseitigung	120.058,84	151.300	120.622,73	-30.677,27	0,00	0	-30.677,27	0
4245000	Aufwand für Gebäudereinigung	902.271,83	1.075.800	932.305,40	-143.494,60	0,00	0	-143.494,60	0
4246000	Aufwand f.gebäudebezogene Versicherungen	107.007,62	112.500	112.646,05	146,05	0,00	0	146,05	0
4247000	Aufwand f.grundstücks-/gebäudebezogene Steuern	46.622,50	52.800	42.113,00	-10.687,00	0,00	0	-10.687,00	0
4249000	Sonst.Bewirtschaftungskosten d.Grundst.u.baul.Anl.	796.410,25	193.700	138.501,69	-55.198,31	0,00	0	-55.198,31	0
4251000	Haltung von Fahrzeugen	420.425,89	372.200	447.044,00	74.844,00	4.000,00	0	70.844,00	0
4251001	Haltung von Fahrzeugen	0,00	0	0,00	0,00	0,00	0	0,00	0
4251200	Haltung von Fahrzeugen - KFZ-Steuer	0,00	0	0,00	0,00	0,00	0	0,00	0
4261000	Besondere Aufwendungen für Beschäftigte	82.534,92	90.900	96.219,96	5.319,96	0,00	0	5.319,96	0
4262000	Aus- und Fortbildung, Umschulung	54.299,22	120.200	80.839,21	-39.360,79	0,00	0	-39.360,79	0
4271000	Besondere Verwaltungs- und Betriebsaufwendungen	1.207.701,56	1.078.169	1.056.490,44	-21.678,56	-19.596,10	0	-2.082,46	0
4271001	Besondere Verwaltungs- und Betriebsaufwendungen	0,00	0	0,00	0,00	0,00	0	0,00	0
4271100	Stromaufwendungen für die Straßenbeleuchtung	0,00	0	0,00	0,00	0,00	0	0,00	0
4271200	Verwaltungs- und Betriebsaufwand Integration	7.856,57	11.000	9.554,71	-1.445,29	0,00	0	-1.445,29	0
4272000	Aufwendungen für EDV	1.202.190,03	1.534.500	1.208.292,18	-326.207,82	138.500,00	0	-464.707,82	0
4272001	Aufwendungen für EDV	0,00	0	0,00	0,00	0,00	0	0,00	0
4274000	Lehr- und Unterrichtsmittel	66.893,83	116.008	84.215,89	-31.792,11	0,00	0	-31.792,11	0
4275000	Lernmittel	116.872,50	166.180	169.561,85	3.381,85	1.200,00	0	2.181,85	0

Jahresabschluss

Gesamtergebnisrechnung detailliert

Stadt Schramberg

Nr.	Beschreibung	Ergebnis 2021	Fortgeschr. Ansatz 2022	Ergebnis 2022	Vergleich Ergebnis/Ansatz (Sp.3 - 2)	Ergänz. Festlegungen im HH-Vollzug	Ermächtig.-übertragung aus 2021	verfügbare Mittel abzgl. Ergebnis	Ermächtig.-übertragung nach 2023
EUR									
4281000	Aufwendungen für den Verbrauch von sonst. Vorräten	301.187,18	204.563	214.916,14	10.353,14	0,00	0	10.353,14	0
4281300	Aufwend. Verbrauch sonst. Vorräten Mittagessen	0,00	0	0,00	0,00	0,00	0	0,00	0
4291000	Aufwendungen für sonst. Sach- und Dienstleistungen	319.820,00	267.100	301.698,40	34.598,40	33.008,00	0	1.590,40	0
4512001	Zinsaufwendungen an Gemeinden (Stadtkasse)	0,00	0	0,00	0,00	0,00	0	0,00	0
150	- Abschreibungen	5.586.082,97	5.155.635	5.612.029,64	456.394,64	0,00	0	456.394,64	0
4711000	AfA auf imm.Vermögensgegenstände u.Sachvermögen	0,00	0	0,00	0,00	0,00	0	0,00	0
4712000	AfA auf un-/bebaute Grundstücke und grundstücksgl.	30.341,15	25.801	29.439,47	3.638,47	0,00	0	3.638,47	0
4713000	Abschreibungen auf Gebäude	2.635.578,36	2.598.062	2.681.157,32	83.095,32	0,00	0	83.095,32	0
4714000	Abschreibungen auf das Infrastrukturvermögen	1.736.037,27	1.579.305	1.745.362,15	166.057,15	0,00	0	166.057,15	0
4715000	Abschreibungen auf Maschinen und technische Anlag	246.643,29	214.211	284.222,96	70.011,96	0,00	0	70.011,96	0
4716000	Abschreibungen auf Fahrzeuge	430.339,60	375.067	390.255,82	15.188,82	0,00	0	15.188,82	0
4717000	Abschreibungen auf Betriebs- und Geschäftsausstatt	222.199,56	197.655	270.310,74	72.655,74	0,00	0	72.655,74	0
4718000	Abschreibungen auf geringwertige Wirtschaftsgüter	0,00	0	0,00	0,00	0,00	0	0,00	0
4719000	Abschreibungen auf sonstiges Sachvermögen	77.676,43	61.759	65.351,00	3.592,00	0,00	0	3.592,00	0
4721000	Abschreibungen auf Finanzvermögen	103.587,02	102.793	117.530,41	14.737,41	0,00	0	14.737,41	0
4721100	AfA auf Ford. wg. Uneinbringlichkeit (Einzelwber.)	0,00	0	0,00	0,00	0,00	0	0,00	0
4721200	AfA a. Ford. wg. Uneinbr.-Ausbuchung Kleinbeträge	0,00	0	0,00	0,00	0,00	0	0,00	0
4722100	Einzelwertberichtigungen (Niederschl./Erlass)	101.474,33	0	27.060,83	27.060,83	0,00	0	27.060,83	0
4722200	Ausbuchung Kleinbeträge	518,09	0	357,64	357,64	0,00	0	357,64	0
4729000	Sonstige Abschreibungen auf Finanzvermögen	0,00	0	0,00	0,00	0,00	0	0,00	0
4790000	Sonstige Abschreibungen	1.687,87	982	981,30	-0,70	0,00	0	-0,70	0
160	- Zinsen und ähnliche Aufwendungen	84.927,17	114.500	82.661,43	-31.838,57	2.800,00	0	-34.638,57	0
4512000	Zinsaufwendungen an Gemeinden (Stadtkasse)	0,00	0	0,00	0,00	0,00	0	0,00	0
4515000	Zinsaufw. an verb. Untern., Bet. und Sondervermöge	0,00	2.000	5.690,27	3.690,27	2.800,00	0	890,27	0
4516000	Zinsaufwendungen an öffentlichen Sonderrechnungen	0,00	0	0,00	0,00	0,00	0	0,00	0
4517000	Zinsaufwendungen an Kreditinstitute	80.493,21	108.300	72.070,47	-36.229,53	0,00	0	-36.229,53	0
4518000	Zinsaufwendungen an sonstigen inländischen Bereich	946,14	200	642,16	442,16	0,00	0	442,16	0
4593000	Aufwand des Geldverkehrs	3.487,82	4.000	4.258,53	258,53	0,00	0	258,53	0
170	- Transferaufwendungen	23.376.745,72	25.438.300	29.975.889,61	4.537.589,61	3.530,00	0	4.534.059,61	0
4312000	Zuweisungen an Gemeinden und Gemeindeverbände	11.109,29	8.900	8.490,64	-409,36	0,00	0	-409,36	0
4313000	Zuweisungen an Zweckverbände	79.506,25	81.000	85.601,12	4.601,12	0,00	0	4.601,12	0
4315000	Zusch. an verb. Untern., Sondervermögen und Bet.	416.080,90	505.100	425.178,74	-79.921,26	0,00	0	-79.921,26	0
4318000	Zuschüsse an übrige Bereiche	4.878.807,34	5.138.800	4.835.426,74	-303.373,26	3.530,00	0	-306.903,26	0
4341000	Gewerbesteuerumlage	1.391.160,20	1.713.200	2.717.846,01	1.004.646,01	0,00	0	1.004.646,01	0
4371000	FAG-Umlage (Land)	7.816.268,90	8.451.700	8.336.833,50	-114.866,50	0,00	0	-114.866,50	0
4371100	FAG-Umlage Rückstellung (Land)	0,00	0	2.860.700,00	2.860.700,00	0,00	0	2.860.700,00	0
4372000	Kreisumlage (Gemeinde/Gemeindeverbände)	8.774.940,76	9.530.600	8.811.579,84	-719.020,16	0,00	0	-719.020,16	0
4372100	Kreisumlage - Rückstellung (Gemeinde/Gemeindeverbände)	0,00	0	1.885.400,00	1.885.400,00	0,00	0	1.885.400,00	0

Jahresabschluss

Gesamtergebnisrechnung detailliert

Stadt Schramberg

Nr.	Beschreibung	Ergebnis 2021	Fortgeschr. Ansatz 2022	Ergebnis 2022	Vergleich Ergebnis/Ansatz (Sp.3 - 2)	Ergänz. Festlegungen im HH-Vollzug	Ermächtig.-übertragung aus 2021	verfügbare Mittel abzgl. Ergebnis	Ermächtig.-übertragung nach 2023
EUR									
4378000	All. Umlagen an übrige Bereich	8.872,08	9.000	8.833,02	-166,98	0,00	0	-166,98	0
180	- Sonstige ordentliche Aufwendungen	2.955.837,75	3.983.522	3.376.642,69	-606.879,31	111.213,00	0	-718.092,31	0
4212001	Unterhaltung sonst. unbew. Vermögen	0,00	0	0,00	0,00	0,00	0	0,00	0
4411000	Sonstige Personal- und Versorgungsaufwendungen	14.165,53	16.801	14.195,28	-2.605,72	0,00	0	-2.605,72	0
4421000	Aufw. für ehrenamtliche und sonstige Tätigkeit	292.020,19	323.741	326.586,21	2.845,21	40.600,00	0	-37.754,79	0
4422000	Verfüugungsmittel	1.137,82	2.500	2.815,93	315,93	0,00	0	315,93	0
4429000	Sonst. Aufw. f. d. Inanspr. von Rechten u. Diensten	201.203,08	278.700	293.420,63	14.720,63	15.030,00	0	-309,37	0
4429500	Aufwendungen für die Schülerbeförderung	116.926,22	180.000	175.768,89	-4.231,11	0,00	0	-4.231,11	0
4431100	Geschäftsaufwendungen - Bürobedarf	65.772,06	107.000	60.296,40	-46.703,60	0,00	0	-46.703,60	0
4431200	Geschäftsaufwendungen - Bücher/Zeitschriften	49.233,66	51.060	49.960,27	-1.099,73	0,00	0	-1.099,73	0
4431300	Geschäftsaufw. - Post-/Telekommunikationsdienstl.	287.901,92	356.680	227.421,24	-129.258,76	0,00	0	-129.258,76	0
4431400	Geschäftsaufwendungen-Dienstreisen u. Fahrtkosten	20.358,09	26.200	23.655,75	-2.544,25	0,00	0	-2.544,25	0
4431500	Geschäftsaufwendungen - Honorare, Gutachten etc.	737.517,77	1.389.900	859.174,95	-530.725,05	55.583,00	0	-586.308,05	0
4431600	Geschäftsaufwendungen - öffentliche Bekanntmachung	90.884,28	120.500	95.858,44	-24.641,56	0,00	0	-24.641,56	0
4431601	Geschäftsaufwendungen - öffentliche Bekanntmachung	0,00	0	0,00	0,00	0,00	0	0,00	0
4441000	Steuern, Versicherungen, Schadensfälle, Sonderabg.	315.013,95	332.440	316.396,90	-16.043,10	0,00	0	-16.043,10	0
4450000	Erstattungen an den Bund	4.968,60	5.000	6.458,40	1.458,40	0,00	0	1.458,40	0
4451000	Erstattungen an das Land	25.665,81	40.900	33.273,79	-7.626,21	0,00	0	-7.626,21	0
4452000	Erstattungen an Gemeinden und Gemeindeverbände	358.698,78	231.200	517.459,46	286.259,46	0,00	0	286.259,46	0
4455000	Erst. an verb. Untern., Sonderverm. und Bet.	166.327,42	195.400	174.742,14	-20.657,86	0,00	0	-20.657,86	0
4456000	Erstattungen an sonstige öffentliche Sonderrechnun	21.117,98	30.000	23.875,68	-6.124,32	0,00	0	-6.124,32	0
4457000	Erstattungen an private Unternehmen	128.610,94	189.100	141.421,72	-47.678,28	0,00	0	-47.678,28	0
4458000	Erstattungen an übrige Bereiche	38.370,65	56.400	33.860,61	-22.539,39	0,00	0	-22.539,39	0
4482000	Säumniszuschläge u.ä.	0,00	0	0,00	0,00	0,00	0	0,00	0
4482100	Erstattungszinsen Gewerbesteuer	19.943,00	50.000	0,00	-50.000,00	0,00	0	-50.000,00	0
4491000	Weitere sonst. Aufw. a. lfd. Verwaltungstätigkeit	0,00	0	0,00	0,00	0,00	0	0,00	0
4498000	Deckungsreserve	0,00	0	0,00	0,00	0,00	0	0,00	0
190	= Ordentliche Aufwendungen (Summe Nr. 12 bis 18)	60.473.420,20	65.646.721	67.881.156,73	2.234.435,73	375.199,90	0	1.859.235,83	0
200	= Ordentliches Ergebnis (Summe Nr. 11 und 19)	-1.984.144,60	-4.083.224	8.451.753,88	12.534.977,88	-238.467,00	0	12.773.444,88	0
210	+ Außerordentliche Erträge	332.323,95	0	2.603.646,89	2.603.646,89	0,00	0	2.603.646,89	0
5012000	Empfangene Schadensersatzleistungen u.ä.	0,00	0	0,00	0,00	0,00	0	0,00	0
5013000	Ertr.a.Zuschr.a.d.Aufhebung v.außerpl. Abschr.	0,00	0	0,00	0,00	0,00	0	0,00	0
5019000	Sonstige außergewöhnliche Erträge	57,43	0	12,45	12,45	0,00	0	12,45	0
5030000	Außerordentliche Auflösung von Sonderposten	91.395,07	0	40.251,83	40.251,83	0,00	0	40.251,83	0
5311000	Erträge aus der Veräußerung v. Grundst. u. Gebäuden	237.921,45	0	2.553.382,61	2.553.382,61	0,00	0	2.553.382,61	0
5312000	Ertr. a. d. Veräuß. von bewegl. Vermögensgegenst.	2.950,00	0	10.000,00	10.000,00	0,00	0	10.000,00	0
5314000	Erträge aus der Veräußerung von Finanzvermögen	0,00	0	0,00	0,00	0,00	0	0,00	0

Jahresabschluss

Gesamtergebnisrechnung detailliert

Stadt Schramberg

Nr.	Beschreibung	Ergebnis 2021	Fortgeschr. Ansatz 2022	Ergebnis 2022	Vergleich Ergebnis/Ansa- tz (Sp.3 - 2)	Ergänz. Fest- legungen im HH-Vollzug	Ermächtig.- übertragung aus 2021	verfügbare Mittel abzgl. Ergebnis	Ermächtig.- übertragung nach 2023
EUR									
5315000	Erträge aus der Veräuß.v.imm.Vermögensgegenständen	0,00	0	0,00	0,00	0,00	0	0,00	0
220	- Außerordentliche Aufwendungen	224.248,39	0	154.693,55	154.693,55	0,00	0	154.693,55	0
5111000	Aufw. im Zusamm. mit Katastrophen u.ä.Ereignissen	448,57	0	107,10	107,10	0,00	0	107,10	0
5112000	Spenden	0,00	0	0,00	0,00	0,00	0	0,00	0
5113000	Geleisteter Schadensersatz u.ä.	0,00	0	0,00	0,00	0,00	0	0,00	0
5114000	Aufw. aus der Inanspruchnahme von Gewährleist.	0,00	0	0,00	0,00	0,00	0	0,00	0
5119000	Sonstige außergewöhnliche Aufwendungen	0,00	0	0,00	0,00	0,00	0	0,00	0
5130000	Außerplanmäßige Abschreibungen	129.210,69	0	55.485,23	55.485,23	0,00	0	55.485,23	0
5321000	Aufwendungen a.d.Veräuß.Grundstücken u.Gebäuden	94.589,13	0	99.101,22	99.101,22	0,00	0	99.101,22	0
5322000	Aufw.. a. d. Veräuß. von bewegl. Verm.gegenständen	0,00	0	0,00	0,00	0,00	0	0,00	0
5324000	Aufwendungen a. d.Veräußerung von Finanzvermögen	0,00	0	0,00	0,00	0,00	0	0,00	0
5325000	Aufw. a. der Veräuß. v. imm.Vermögensgegenständen	0,00	0	0,00	0,00	0,00	0	0,00	0
230	= Sonderergebnis (Saldo Nr. 21 und 22)	108.075,56	0	2.448.953,34	2.448.953,34	0,00	0	2.448.953,34	0
240	= Gesamtergebnis (Summe Nr. 20 und 23)	-1.876.069,04	-4.083.224	10.900.707,22	14.983.931,22	-238.467,00	0	15.222.398,22	0





Jahresabschluss

Gesamtfinanzrechnung komprimiert

Stadt Schramberg

Nr.	Beschreibung	Ergebnis 2021	Fortgeschr. Ansatz 2022	Ergebnis 2022	Vergleich Ergeb./Ansatz (Sp. 3 -2)	Ergänz. Festlegungen im HH-Vollzug	Ermächtig.-übertragung aus 2021	verfügbare Mittel abzgl. Ergebnis	Ermächtig.-übertragung nach 2023
EUR									
		1	2	3	4	5	6	7	8
1	Steuern und ähnliche Abgaben	35.306.266,36	37.909.600	50.795.211,56	12.885.611,56	0,00	0	12.885.611,56	0
2	Zuweisungen und Zuwendungen und allgemeine Umlagen	12.688.392,38	13.565.900	15.725.700,73	2.159.800,73	48.747,90	0	2.111.052,83	0
3	Sonstige Transfereinzahlungen	0,00	0	0,00	0,00	0,00	0	0,00	0
4	Entgelte für öffentliche Leistungen oder Einrichtungen	2.161.509,42	2.277.400	2.460.041,84	182.641,84	15.350,00	0	167.291,84	0
5	Sonstige privatrechtliche Leistungsentgelte	1.033.368,37	1.058.900	1.374.038,66	315.138,66	51.999,00	0	263.139,66	0
6	Kostenerstattungen und Kostenumlagen	1.585.916,50	1.483.095	1.514.467,03	31.372,03	0,00	0	31.372,03	0
7	Zinsen und ähnliche Einzahlungen	1.066.837,59	1.119.000	1.061.619,43	-57.380,57	0,00	0	-57.380,57	0
8	Sonstige haushaltswirksame Einzahlungen	1.474.828,94	1.695.300	1.365.699,41	-329.600,59	0,00	0	-329.600,59	0
9	Summe der Einzahlungen aus laufender Verwaltungstätigkeit (Summe aus Nummern 1 bis 8 ohne außerordentliche zahlungswirksame Erträge a. Vermögensveräußerung)	55.317.119,56	59.109.195	74.296.778,66	15.187.583,66	116.096,90	0	15.071.486,76	0
10	Personalauszahlungen	17.767.606,84	19.853.404	18.755.802,71	-1.097.601,29	0,00	0	-1.097.601,29	0
11	Versorgungsauszahlungen	0,00	0	0,00	0,00	0,00	0	0,00	0
12	Auszahlungen für Sach- und Dienstleistungen	9.473.268,88	11.101.360	10.658.687,52	-442.672,48	243.320,90	0	-685.993,38	0
13	Zinsen und ähnliche Auszahlungen	85.159,83	114.500	79.185,51	-35.314,49	0,00	0	-35.314,49	0
14	Transferauszahlungen (ohne Investitionszuschüsse)	23.146.291,00	25.438.300	24.965.977,79	-472.322,21	3.530,00	0	-475.852,21	0
15	Sonstige haushaltswirksame Auszahlungen	2.768.756,43	3.983.522	3.292.390,80	-691.131,20	111.213,00	0	-802.344,20	0
16	Summe der Auszahlungen aus laufender Verwaltungstätigkeit (Summe aus Nummern 10 bis 15)	53.241.082,98	60.491.086	57.752.044,33	-2.739.041,67	358.063,90	0	-3.097.105,57	0
17	Zahlungsmittelüberschuss/-bedarf der Ergebnisrechnung (Saldo aus Nummern 9 und 16)	2.076.036,58	-1.381.891	16.544.734,33	17.926.625,33	-241.967,00	0	18.168.592,33	0
18	Einzahlungen aus Investitionszuwendungen	203.619,54	6.907.100	1.020.062,63	-5.887.037,37	0,00	0	-5.887.037,37	0
19	Einzahlungen aus Investitionsbeiträgen und ähnlichen Entgelten für Investitionstätigkeit	1.462.261,10	1.355.000	2.322.156,33	967.156,33	0,00	0	967.156,33	0
20	Einzahlungen aus der Veräußerung von Sachvermögen	1.276.797,60	4.521.500	6.951.841,65	2.430.341,65	0,00	0	2.430.341,65	0
21	Einzahlungen aus der Veräußerung von Finanzvermögen	0,00	0	0,00	0,00	0,00	0	0,00	0
22	Einzahlungen für sonstige Investitionstätigkeit	269.114,17	0	2.079,91	2.079,91	0,00	0	2.079,91	0
23	Summe der Einzahlungen aus Investitionstätigkeit (Summe aus Nummern 18 bis 22)	3.211.792,41	12.783.600	10.296.140,52	-2.487.459,48	0,00	0	-2.487.459,48	0
24	Auszahlungen für den Erwerb von Grundstücken und Gebäuden	2.653.990,09	2.870.000	3.809.740,45	939.740,45	-13.200,00	0	952.940,45	0
25	Auszahlungen für Baumaßnahmen	4.918.017,65	13.714.500	6.028.222,48	-7.686.277,52	40.000,00	0	-7.726.277,52	0
26	Auszahlungen für den Erwerb von beweglichem Sachvermögen	1.018.197,77	2.248.400	1.202.293,13	-1.046.106,87	41.000,00	0	-1.087.106,87	0
27	Auszahlungen für den Erwerb von Finanzvermögen	879.198,45	190.000	190.000,00	0,00	0,00	0	0,00	0
28	Auszahlungen für Investitionsförderungsmaßnahmen	96.641,90	2.102.400	2.147.813,97	45.413,97	-3.800,00	0	49.213,97	0
29	Auszahlungen für den Erwerb von immateriellen Vermögensgegenständen	0,00	0	0,00	0,00	0,00	0	0,00	0
30	Summe der Auszahlungen aus Investitionstätigkeit (Summe aus Nummern 24 bis 29)	9.566.045,86	21.125.300	13.378.070,03	-7.747.229,97	64.000,00	0	-7.811.229,97	0
31	Finanzierungsmittelüberschuss/-bedarf aus Investitionstätigkeit (Saldo aus Nummern 23 und 30)	-6.354.253,45	-8.341.700	-3.081.929,51	5.259.770,49	-64.000,00	0	5.323.770,49	0

Jahresabschluss

Gesamtfinanzrechnung komprimiert

Stadt Schramberg

Nr.	Beschreibung	Ergebnis 2021	Fortgeschr. Ansatz 2022	Ergebnis 2022	Vergleich Ergeb./Ansatz (Sp. 3 -2)	Ergänz. Fest- legungen im HH-Vollzug	Ermächtig- übertragung aus 2021	verfügbare Mittel abzgl. Ergebnis	Ermächtig- übertragung nach 2023
EUR									
		1	2	3	4	5	6	7	8
32	Finanzierungsmittelüberschuss/- bedarf (Summe aus Nummern 17 und 31)	-4.278.216,87	-9.723.591	13.462.804,82	23.186.395,82	-305.967,00	0	23.492.362,82	0
33	Einzahlungen aus der Aufnahme von Krediten und wirtschaftlich vergleichbaren Vorgängen für Investitionen	0,00	3.500.000	0,00	-3.500.000,00	0,00	0	-3.500.000,00	0
34	Auszahlungen für die Tilgung von Krediten und wirtschaftlich vergleichbaren Vorgängen für Investitionen	180.000,00	355.000	1.220.000,00	865.000,00	0,00	0	865.000,00	0
35	Finanzierungsmittelüberschuss/- bedarf aus Finanztätigkeit (Saldo aus Nummern 33 und 34)	-180.000,00	3.145.000	-1.220.000,00	-4.365.000,00	0,00	0	-4.365.000,00	0
36	Änderung des Finanzierungsmittelbestands zum Ende des Haushaltsjahres (Summe aus Nummern 32 und 35)	-4.458.216,87	-6.578.591	12.242.804,82	18.821.395,82	-305.967,00	0	19.127.362,82	0
37	Haushaltsunwirksame Einzahlungen (u.a. durchlaufende Finanzmittel, Rückzahlung von angelegten Kassenmitteln, Aufnahme von Kassenkrediten)	16.395.295,69	---	25.288.906,56	---	---	---	---	---
38	Haushaltsunwirksame Auszahlungen (u.a. durchlaufende Finanzmittel, Anlegung von Kassenmitteln, Rückzahlung von Kassenkrediten)	14.700.295,17	---	31.830.228,41	---	---	---	---	---
39	Überschuss/Bedarf aus haushaltsunwirksamen Einzahlungen und Auszahlungen (Saldo aus Nummern 37 und 38)	1.695.000,52	---	-6.541.321,85	---	---	---	---	---
40	Anfangsbestand an Zahlungsmitteln	3.784.633,69	---	1.021.417,34	---	---	---	---	---
41	Veränderungen des Bestands an Zahlungsmitteln (Summe aus Nummern 36 und 39)	-2.763.216,35	---	5.701.482,97	---	---	---	---	---
42	Endbestand an Zahlungsmitteln am Ende des Haushaltsjahres (Saldo aus Nummern 40 und 41)	1.021.417,34	---	6.722.900,31	---	---	---	---	---
	nachrichtlich:								
43	den voraussichtlichen Bestand an inneren Darlehen zum Jahresende	0,00	---	0,00	---	---	---	---	---





Jahresabschluss

Bilanz - Aktiva			
Stadt Schramberg			
Nr.	Bezeichnung	2021 EUR	2022 EUR
A1000	Vermögen	176.519.455,69	189.931.433,23
A1100	Immaterielle Vermögensgegenstände	125.860,80	121.436,07
A1200	Sachvermögen	156.656.342,76	157.758.204,70
A1210	Unbebaute Grundstücke und grundstücksgleiche Rechte	33.047.034,64	31.984.407,40
A1220	Bebaute Grundstücke und grundstücksgleiche Rechte	62.528.317,78	63.067.830,74
A1230	Infrastrukturvermögen	49.495.957,13	50.148.465,45
A1240	Bauten auf fremden Grundstücken	76.370,53	71.892,67
A1250	Kunstgegenstände, Kulturdenkmäler	433.777,55	439.561,35
A1260	Maschinen und technische Anlagen, Fahrzeuge	3.643.114,29	3.856.565,74
A1270	Betriebs- und Geschäftsausstattung	1.166.528,01	1.222.843,67
A1280	Vorräte	142.152,01	166.029,70
A1290	Geleistete Anzahlungen, Anlagen im Bau	6.123.090,82	6.800.607,98
A1300	Finanzvermögen	19.737.252,13	32.051.792,46
A1310	Anteile an verbundenen Unternehmen	554.800,00	554.800,00
A1320	Sonst. Beteilig. u. Kapitaleinl. in Zweckverb. oder a. komm. Zusammenschl.	103.470,14	103.470,14
A1330	Sondervermögen	2.195.000,00	2.385.000,00
A1340	Ausleihungen	663.820,99	663.820,99
A1350	Wertpapiere	11.599.198,45	18.441.358,45
A1360	Öffentlich-rechtliche Forderungen, Forderungen aus Transferleistungen	2.426.714,49	2.187.717,17
A1380	Privatrechtliche Forderungen	1.164.305,72	984.000,40
A1390	Liquide Mittel	1.029.942,34	6.731.625,31
A2000	Abgrenzungsposten	3.941.207,43	5.512.756,73
A2100	Aktive Rechnungsabgrenzungsposten	88.750,07	102.179,02
A2200	Sonderposten für geleistete Investitionszuschüsse	3.852.457,36	5.410.577,71
A3000	Nettoposition (nicht gedeckter Fehlbetrag)	0,00	0,00
A4000	BILANZSUMME	180.460.663,12	195.444.189,96

Jahresabschluss

Bilanz - Passiva			
Stadt Schramberg			
Nr.	Bezeichnung	2021 EUR	2022 EUR
P1000	Eigenkapital	118.521.637,27	129.425.242,41
P1100	Basiskapital und Kapitalrücklage	97.339.462,20	97.339.462,20
P1101	Basiskapital	97.339.462,20	97.339.462,20
P1102	Kapitalrücklage (nur für Zweckverbände)	0,00	0,00
P1200	Rücklagen	21.182.175,07	32.085.780,21
P1210	Rücklagen aus Überschüssen des ordentlichen Ergebnisses	17.884.161,52	26.335.915,40
P1220	Rücklagen aus Überschüssen des Sonderergebnisses	2.411.391,59	4.860.344,93
P1230	Zweckgebundene Rücklagen	886.621,96	889.519,88
P1300	Fehlbeträge des ordentlichen Ergebnisses	0,00	0,00
P1310	Fehlbeträge aus Vorjahren	0,00	0,00
P1320	Jahresfehlb. soweit Deckung im JA durch Entn. aus der Erg.rüchl. nicht mögl.	0,00	0,00
P2000	Sonderposten	50.276.032,42	50.985.600,83
P2100	für Investitionszuweisungen	15.722.195,46	15.542.596,62
P2200	für Investitionsbeiträge	20.203.470,10	21.419.171,59
P2300	für Sonstiges	14.350.366,86	14.023.832,62
P3000	Rückstellungen	273.316,04	5.016.671,04
P3100	Lohn- und Gehaltsrückstellungen	127.728,04	86.564,04
P3200	Unterhaltsvorschussrückstellungen	0,00	0,00
P3300	Stilllegungs- und Nachsorgerückstellungen für Abfalldeponien	145.588,00	184.007,00
P3400	Gebührenüberschussrückstellungen	0,00	0,00
P3500	Altlastensanierungsrückstellungen	0,00	0,00
P3600	Rückstell. für drohende Verpflichtungen aus Bürgschaften und Gewährleist.	0,00	0,00
P3900	Sonstige Rückstellungen	0,00	4.746.100,00
P4000	Verbindlichkeiten	8.210.972,16	6.618.898,72
P4100	Anleihen	0,00	0,00
P4200	Verbindlichkeiten aus Kreditaufnahmen	2.419.999,99	1.199.999,99
P4300	Verbindlichkeiten, die Kreditaufnahmen wirtschaftlich gleichkommen	0,00	0,00
P4400	Verbindlichkeiten aus Lieferung und Leistung	4.764.031,11	3.904.533,01
P4500	Verbindlichkeiten aus Transferleistungen	39.228,91	295.692,73
P4600	Sonstige Verbindlichkeiten	987.712,15	1.218.672,99
P5000	Passive Rechnungsabgrenzungsposten	3.178.705,23	3.397.776,96
P6000	BILANZSUMME	180.460.663,12	195.444.189,96





Produktgruppen

11.10 Steuerung

11.11 Organisation und Dokumentation kommunaler Willensbildung

11.12 Steuerungsunterstützung/ Controlling

11.13 Rechnungsprüfung

11.14 Zentrale Funktionen

11.20 Organisation und EDV

11.21 Personalwesen

11.22 Finanzverwaltung, Kasse

11.23 Rechtsservice und Versicherungen

11.26 Zentrale Dienstleistungen

11.30 Presse- und Öffentlichkeitsarbeit

11.32 Abgabewesen



Jahresabschluss

Teilergebnisrechnung mit Planvergleich Teilhaushalt 1 Zentrale Verwaltung und Finanzen

Stadt Schramberg

Nr.		Ergebnis 2021	Fortgeschr. Ansatz 2022	Ergebnis 2022	Vergleich Ergebnis/Ansatz (Sp.3 - 2)	Ergänz. Fest- legungen im HH-Vollzug	Ermächtig- übertragung aus 2021	verfügbare Mittel abzgl. Ergebnis	Ermächtig- übertragung nach 2023
EUR									
		1	2	3	4	5	6	7	8
1	Steuern und ähnliche Abgaben	0,00	0	0,00	0,00	0,00	0	0,00	0
2	Zuweisungen und Zuwendungen, Umlagen	153.039,94	479.700	183.856,54	-295.843,46	0,00	0	-295.843,46	0
3	Aufgelöste Investitionszuwendungen und -beiträge	0,00	0	2.225,66	2.225,66	0,00	0	2.225,66	0
4	Sonstige Transfererträge	0,00	0	0,00	0,00	0,00	0	0,00	0
5	Entgelte für öffentliche Leistungen oder Einrichtungen	1.345,10	100	1.035,60	935,60	0,00	0	935,60	0
6	Sonstige privatrechtliche Leistungsentgelte	10.838,66	11.000	9.910,63	-1.089,37	0,00	0	-1.089,37	0
7	Kostenerstattungen und Kostenumlagen	294.368,42	304.098	292.564,18	-11.533,82	0,00	0	-11.533,82	0
8	Zinsen und ähnliche Erträge	16.241,09	4.000	7.245,91	3.245,91	0,00	0	3.245,91	0
9	Aktivierte Eigenleistungen und Bestandsveränderungen	0,00	0	0,00	0,00	0,00	0	0,00	0
10	Sonstige ordentliche Erträge	207.193,54	291.300	249.660,93	-41.639,07	0,00	0	-41.639,07	0
11	Anteilige ordentliche Erträge (Summe aus Nummern 1 bis 10)	683.026,75	1.090.198	746.499,45	-343.698,55	0,00	0	-343.698,55	0
12	Personalaufwendungen	3.080.486,86	3.838.949	3.293.099,40	-545.849,60	0,00	0	-545.849,60	0
13	Versorgungsaufwendungen	0,00	0	0,00	0,00	0,00	0	0,00	0
14	Aufwendungen für Sach- und Dienstleistungen	1.696.363,75	1.977.500	1.873.124,01	-104.375,99	121.500,00	0	-225.875,99	0
15	Abschreibungen	321.382,13	259.903	375.787,90	115.884,90	0,00	0	115.884,90	0
16	Zinsen und ähnliche Aufwendungen	26.348,03	27.500	23.406,00	-4.094,00	0,00	0	-4.094,00	0
17	Transferaufwendungen	27.331,86	26.400	26.914,39	514,39	0,00	0	514,39	0
18	Sonstige ordentliche Aufwendungen	850.168,63	1.233.142	916.480,00	-316.662,00	1.500,00	0	-318.162,00	0
19	Anteilige ordentliche Aufwendungen (Summe aus Nummern 12 bis 18)	6.002.081,26	7.363.394	6.508.811,70	-854.582,30	123.000,00	0	-977.582,30	0
20	Anteiliges ordentliches Ergebnis (Saldo aus Nummern 11 und 19)	-5.319.054,51	-6.273.196	-5.762.312,25	510.883,75	-123.000,00	0	633.883,75	0
21	Erträge aus internen Leistungen	85.736,65	72.049	91.391,93	19.342,93	0,00	0	19.342,93	0
22	Aufwendungen für interne Leistungen	14.502,75	17.400	17.918,25	518,25	0,00	0	518,25	0
23	Kalkulatorische Kosten	0,00	0	0,00	0,00	0,00	0	0,00	0
24	Kalkulatorisches Ergebnis (Saldo aus Nummern 21 bis 23)	71.233,90	54.649	73.473,68	18.824,68	0,00	0	18.824,68	0
25	Nettoressourcenbedarf/-überschuss (Saldo der Nummern 20 und 24)	-5.247.820,61	-6.218.547	-5.688.838,57	529.708,43	-123.000,00	0	652.708,43	0

Jahresabschluss

Teilfinanzrechnung mit Planvergleich Teilhaushalt 1 Zentrale Verwaltung und Finanzen

Stadt Schramberg

Nr.		Ergebnis 2021	Fortgeschr. Ansatz 2022	Ergebnis 2022	Vergleich Ergebnis/Ansatz (Sp.3 - 2)	Ergänz. Fest- legungen im HH-Vollzug	Ermächtig- übertragung aus 2021	verfügbare Mittel abzgl. Ergebnis	Ermächtig- übertragung nach 2023
EUR									
		1	2	3	4	5	6	7	8
1	Summe der Einzahlungen aus laufender Verwaltungstätigkeit (ohne außerordentliche zahlungswirksame Erträge aus Vermögensveräußerung)	620.698,22	1.090.198	729.253,11	-360.944,89	0,00	0	-360.944,89	0
2	Summe der Auszahlungen aus laufender Verwaltungstätigkeit	5.517.415,15	7.103.491	6.158.099,70	-945.391,30	123.000,00	0	-1.068.391,30	0
3	Anteiliger Zahlungsmittelüberschuss/-bedarf aus laufender Verwaltungstätigkeit (Saldo aus Nummer 1 und 2)	-4.896.716,93	-6.013.293	-5.428.846,59	584.446,41	-123.000,00	0	707.446,41	0
4	Einzahlungen aus Investitionszuwendungen	0,00	411.000	66.647,63	-344.352,37	0,00	0	-344.352,37	0
5	Einzahlungen aus Investitionsbeiträgen und ähnlichen Entgelten für Investitionstätigkeit	0,00	0	0,00	0,00	0,00	0	0,00	0
6	Einzahlungen aus der Veräußerung von Sachvermögen	1.000,00	0	0,00	0,00	0,00	0	0,00	0
7	Einzahlungen aus der Veräußerung von Finanzvermögen	0,00	0	0,00	0,00	0,00	0	0,00	0
8	Einzahlungen für sonstige Investitionstätigkeit	0,00	0	0,00	0,00	0,00	0	0,00	0
9	Summe der Einzahlungen aus Investitionstätigkeit (Summe aus Nummer 4 bis 8)	1.000,00	411.000	66.647,63	-344.352,37	0,00	0	-344.352,37	0
10	Auszahlungen für den Erwerb von Grundstücken und Gebäuden	0,00	0	0,00	0,00	0,00	0	0,00	0
11	Auszahlungen für Baumaßnahmen	66.468,78	0	68.097,05	68.097,05	0,00	0	68.097,05	0
12	Auszahlungen für den Erwerb von beweglichem Sachvermögen	555.281,77	1.100.000	243.000,41	-856.999,59	0,00	0	-856.999,59	0
13	Auszahlungen für den Erwerb von Finanzvermögen	499.198,45	0	0,00	0,00	0,00	0	0,00	0
14	Auszahlungen für Investitionsförderungsmaßnahmen	0,00	0	0,00	0,00	0,00	0	0,00	0
15	Auszahlungen für den Erwerb von immateriellen Vermögensgegenständen	0,00	0	0,00	0,00	0,00	0	0,00	0
16	Summe der Auszahlungen aus Investitionstätigkeit (Summe aus Nummer 10 bis 15)	1.120.949,00	1.100.000	311.097,46	-788.902,54	0,00	0	-788.902,54	0
17	Anteiliger Finanzierungsmittelüberschuss/-bedarf aus Investitionstätigkeit (Saldo aus Nummer 9 und 16)	-1.119.949,00	-689.000	-244.449,83	444.550,17	0,00	0	444.550,17	0
18	Anteiliger Finanzierungsmittelüberschuss/-bedarf (Summe aus Nummer 3 und 17)	-6.016.665,93	-6.702.293	-5.673.296,42	1.028.996,58	-123.000,00	0	1.151.996,58	0

Jahresabschluss

Teilergebnisrechnung mit Planvergleich Produktgruppe 11.10 Steuerung - TH 1

Stadt Schramberg

Nr.		Ergebnis 2021	Fortgeschr. Ansatz 2022	Ergebnis 2022	Vergleich Ergebnis/Ansatz (Sp.3 - 2)	Ergänz. Fest- legungen im HH-Vollzug	Ermächtig- übertragung aus 2021	verfügbare Mittel abzgl. Ergebnis	Ermächtig- übertragung nach 2023
EUR									
		1	2	3	4	5	6	7	8
1	Steuern und ähnliche Abgaben	0,00	0	0,00	0,00	0,00	0	0,00	0
2	Zuweisungen und Zuwendungen, Umlagen	0,00	0	0,00	0,00	0,00	0	0,00	0
3	Aufgelöste Investitionszuwendungen und -beiträge	0,00	0	0,00	0,00	0,00	0	0,00	0
4	Sonstige Transfererträge	0,00	0	0,00	0,00	0,00	0	0,00	0
5	Entgelte für öffentliche Leistungen oder Einrichtungen	0,00	0	0,00	0,00	0,00	0	0,00	0
6	Sonstige privatrechtliche Leistungsentgelte	19,25	0	0,00	0,00	0,00	0	0,00	0
7	Kostenerstattungen und Kostenumlagen	19.822,00	18.315	20.483,00	2.168,00	0,00	0	2.168,00	0
8	Zinsen und ähnliche Erträge	0,00	0	0,00	0,00	0,00	0	0,00	0
9	Aktivierte Eigenleistungen und Bestandsveränderungen	0,00	0	0,00	0,00	0,00	0	0,00	0
10	Sonstige ordentliche Erträge	0,00	0	0,00	0,00	0,00	0	0,00	0
11	Anteilige ordentliche Erträge (Summe aus Nummern 1 bis 10)	19.841,25	18.315	20.483,00	2.168,00	0,00	0	2.168,00	0
12	Personalaufwendungen	406.287,32	555.721	439.705,00	-116.016,00	0,00	0	-116.016,00	0
13	Versorgungsaufwendungen	0,00	0	0,00	0,00	0,00	0	0,00	0
14	Aufwendungen für Sach- und Dienstleistungen	1.770,24	5.800	3.181,63	-2.618,37	0,00	0	-2.618,37	0
15	Abschreibungen	0,00	0	0,00	0,00	0,00	0	0,00	0
16	Zinsen und ähnliche Aufwendungen	0,00	0	0,00	0,00	0,00	0	0,00	0
17	Transferaufwendungen	0,00	0	0,00	0,00	0,00	0	0,00	0
18	Sonstige ordentliche Aufwendungen	92.421,23	42.306	43.637,66	1.331,66	0,00	0	1.331,66	0
19	Anteilige ordentliche Aufwendungen (Summe aus Nummern 12 bis 18)	500.478,79	603.827	486.524,29	-117.302,71	0,00	0	-117.302,71	0
20	Anteiliges ordentliches Ergebnis (Saldo aus Nummern 11 und 19)	-480.637,54	-585.512	-466.041,29	119.470,71	0,00	0	119.470,71	0
21	Erträge aus internen Leistungen	0,00	0	0,00	0,00	0,00	0	0,00	0
22	Aufwendungen für interne Leistungen	1.652,25	6.200	3.132,25	-3.067,75	0,00	0	-3.067,75	0
23	Kalkulatorische Kosten	0,00	0	0,00	0,00	0,00	0	0,00	0
24	Kalkulatorisches Ergebnis (Saldo aus Nummern 21 bis 23)	-1.652,25	-6.200	-3.132,25	3.067,75	0,00	0	3.067,75	0
25	Nettoressourcenbedarf/-überschuss (Saldo der Nummern 20 und 24)	-482.289,79	-591.712	-469.173,54	122.538,46	0,00	0	122.538,46	0

Jahresabschluss

Teilfinanzrechnung mit Planvergleich Produktgruppe 11.10 Steuerung - TH 1

Stadt Schramberg

Nr.		Ergebnis 2021	Fortgeschr. Ansatz 2022	Ergebnis 2022	Vergleich Ergebnis/Ansatz (Sp.3 - 2)	Ergänz. Fest- legungen im HH-Vollzug	Ermächtig- übertragung aus 2021	verfügbare Mittel abzgl. Ergebnis	Ermächtig- übertragung nach 2023
EUR									
		1	2	3	4	5	6	7	8
1	Summe der Einzahlungen aus laufender Verwaltungstätigkeit (ohne außerordentliche zahlungswirksame Erträge aus Vermögensveräußerung)	18.896,25	18.315	19.709,00	1.394,00	0,00	0	1.394,00	0
2	Summe der Auszahlungen aus laufender Verwaltungstätigkeit	500.460,16	603.827	484.633,41	-119.193,59	0,00	0	-119.193,59	0
3	Anteiliger Zahlungsmittelüberschuss/-bedarf aus laufender Verwaltungstätigkeit (Saldo aus Nummer 1 und 2)	-481.563,91	-585.512	-464.924,41	120.587,59	0,00	0	120.587,59	0
4	Einzahlungen aus Investitionszuwendungen	0,00	0	0,00	0,00	0,00	0	0,00	0
5	Einzahlungen aus Investitionsbeiträgen und ähnlichen Entgelten für Investitionstätigkeit	0,00	0	0,00	0,00	0,00	0	0,00	0
6	Einzahlungen aus der Veräußerung von Sachvermögen	0,00	0	0,00	0,00	0,00	0	0,00	0
7	Einzahlungen aus der Veräußerung von Finanzvermögen	0,00	0	0,00	0,00	0,00	0	0,00	0
8	Einzahlungen für sonstige Investitionstätigkeit	0,00	0	0,00	0,00	0,00	0	0,00	0
9	Summe der Einzahlungen aus Investitionstätigkeit (Summe aus Nummer 4 bis 8)	0,00	0	0,00	0,00	0,00	0	0,00	0
10	Auszahlungen für den Erwerb von Grundstücken und Gebäuden	0,00	0	0,00	0,00	0,00	0	0,00	0
11	Auszahlungen für Baumaßnahmen	0,00	0	0,00	0,00	0,00	0	0,00	0
12	Auszahlungen für den Erwerb von beweglichem Sachvermögen	0,00	0	0,00	0,00	0,00	0	0,00	0
13	Auszahlungen für den Erwerb von Finanzvermögen	0,00	0	0,00	0,00	0,00	0	0,00	0
14	Auszahlungen für Investitionsförderungsmaßnahmen	0,00	0	0,00	0,00	0,00	0	0,00	0
15	Auszahlungen für den Erwerb von immateriellen Vermögensgegenständen	0,00	0	0,00	0,00	0,00	0	0,00	0
16	Summe der Auszahlungen aus Investitionstätigkeit (Summe aus Nummer 10 bis 15)	0,00	0	0,00	0,00	0,00	0	0,00	0
17	Anteiliger Finanzierungsmittelüberschuss/-bedarf aus Investitionstätigkeit (Saldo aus Nummer 9 und 16)	0,00	0	0,00	0,00	0,00	0	0,00	0
18	Anteiliger Finanzierungsmittelüberschuss/-bedarf (Summe aus Nummer 3 und 17)	-481.563,91	-585.512	-464.924,41	120.587,59	0,00	0	120.587,59	0

Jahresabschluss

Teilergebnisrechnung mit Planvergleich Produktgruppe 11.11 Organisation und Dokumentation kommunaler Willensbildung - TH 1

Stadt Schramberg

Nr.		Ergebnis 2021	Fortgeschr. Ansatz 2022	Ergebnis 2022	Vergleich Ergebnis/Ansatz (Sp.3 - 2)	Ergänz. Festlegungen im HH-Vollzug	Ermächtig.-übertragung aus 2021	verfügbare Mittel abzgl. Ergebnis	Ermächtig.-übertragung nach 2023
		EUR							
		1	2	3	4	5	6	7	8
1	Steuern und ähnliche Abgaben	0,00	0	0,00	0,00	0,00	0	0,00	0
2	Zuweisungen und Zuwendungen, Umlagen	0,00	0	0,00	0,00	0,00	0	0,00	0
3	Aufgelöste Investitionszuwendungen und -beiträge	0,00	0	0,00	0,00	0,00	0	0,00	0
4	Sonstige Transfererträge	0,00	0	0,00	0,00	0,00	0	0,00	0
5	Entgelte für öffentliche Leistungen oder Einrichtungen	0,00	0	0,00	0,00	0,00	0	0,00	0
6	Sonstige privatrechtliche Leistungsentgelte	0,00	0	0,00	0,00	0,00	0	0,00	0
7	Kostenerstattungen und Kostenumlagen	8.946,00	9.416	9.436,00	20,00	0,00	0	20,00	0
8	Zinsen und ähnliche Erträge	0,00	0	0,00	0,00	0,00	0	0,00	0
9	Aktivierete Eigenleistungen und Bestandveränderungen	0,00	0	0,00	0,00	0,00	0	0,00	0
10	Sonstige ordentliche Erträge	0,00	0	0,00	0,00	0,00	0	0,00	0
11	Anteilige ordentliche Erträge (Summe aus Nummern 1 bis 10)	8.946,00	9.416	9.436,00	20,00	0,00	0	20,00	0
12	Personalaufwendungen	97.833,79	107.070	102.606,45	-4.463,55	0,00	0	-4.463,55	0
13	Versorgungsaufwendungen	0,00	0	0,00	0,00	0,00	0	0,00	0
14	Aufwendungen für Sach- und Dienstleistungen	1.012,38	19.000	13.349,32	-5.650,68	337,00	0	-5.987,68	0
15	Abschreibungen	0,00	0	0,00	0,00	0,00	0	0,00	0
16	Zinsen und ähnliche Aufwendungen	0,00	0	0,00	0,00	0,00	0	0,00	0
17	Transferaufwendungen	0,00	0	0,00	0,00	0,00	0	0,00	0
18	Sonstige ordentliche Aufwendungen	21.513,66	83.535	73.808,27	-9.726,73	1.500,00	0	-11.226,73	0
19	Anteilige ordentliche Aufwendungen (Summe aus Nummern 12 bis 18)	120.359,83	209.605	189.764,04	-19.840,96	1.837,00	0	-21.677,96	0
20	Anteiliges ordentliches Ergebnis (Saldo aus Nummern 11 und 19)	-111.413,83	-200.189	-180.328,04	19.860,96	-1.837,00	0	21.697,96	0
21	Erträge aus internen Leistungen	0,00	0	0,00	0,00	0,00	0	0,00	0
22	Aufwendungen für interne Leistungen	0,00	0	0,00	0,00	0,00	0	0,00	0
23	Kalkulatorische Kosten	0,00	0	0,00	0,00	0,00	0	0,00	0
24	Kalkulatorisches Ergebnis (Saldo aus Nummern 21 bis 23)	0,00	0	0,00	0,00	0,00	0	0,00	0
25	Nettoressourcenbedarf/-überschuss (Saldo der Nummern 20 und 24)	-111.413,83	-200.189	-180.328,04	19.860,96	-1.837,00	0	21.697,96	0

Jahresabschluss

Teilfinanzrechnung mit Planvergleich Produktgruppe 11.11 Organisation und Dokumentation kommunaler Willensbildung - TH 1

Stadt Schramberg

Nr.		Ergebnis 2021	Fortgeschr. Ansatz 2022	Ergebnis 2022	Vergleich Ergebnis/Ansatz (Sp.3 - 2)	Ergänz. Fest- legungen im HH-Vollzug	Ermächtig.- übertragung aus 2021	verfügbare Mittel abzgl. Ergebnis	Ermächtig.- übertragung nach 2023
		EUR							
		1	2	3	4	5	6	7	8
1	Summe der Einzahlungen aus laufender Verwaltungstätigkeit (ohne außerordentliche zahlungswirksame Erträge aus Vermögensveräußerung)	8.025,00	9.416	8.946,00	-470,00	0,00	0	-470,00	0
2	Summe der Auszahlungen aus laufender Verwaltungstätigkeit	120.312,43	209.605	186.934,80	-22.670,20	1.837,00	0	-24.507,20	0
3	Anteiliger Zahlungsmittelüberschuss/-bedarf aus laufender Verwaltungstätigkeit (Saldo aus Nummer 1 und 2)	-112.287,43	-200.189	-177.988,80	22.200,20	-1.837,00	0	24.037,20	0
4	Einzahlungen aus Investitionszuwendungen	0,00	0	0,00	0,00	0,00	0	0,00	0
5	Einzahlungen aus Investitionsbeiträgen und ähnlichen Entgelten für Investitionstätigkeit	0,00	0	0,00	0,00	0,00	0	0,00	0
6	Einzahlungen aus der Veräußerung von Sachvermögen	0,00	0	0,00	0,00	0,00	0	0,00	0
7	Einzahlungen aus der Veräußerung von Finanzvermögen	0,00	0	0,00	0,00	0,00	0	0,00	0
8	Einzahlungen für sonstige Investitionstätigkeit	0,00	0	0,00	0,00	0,00	0	0,00	0
9	Summe der Einzahlungen aus Investitionstätigkeit (Summe aus Nummer 4 bis 8)	0,00	0	0,00	0,00	0,00	0	0,00	0
10	Auszahlungen für den Erwerb von Grundstücken und Gebäuden	0,00	0	0,00	0,00	0,00	0	0,00	0
11	Auszahlungen für Baumaßnahmen	0,00	0	0,00	0,00	0,00	0	0,00	0
12	Auszahlungen für den Erwerb von beweglichem Sachvermögen	0,00	0	0,00	0,00	0,00	0	0,00	0
13	Auszahlungen für den Erwerb von Finanzvermögen	0,00	0	0,00	0,00	0,00	0	0,00	0
14	Auszahlungen für Investitionsförderungsmaßnahmen	0,00	0	0,00	0,00	0,00	0	0,00	0
15	Auszahlungen für den Erwerb von immateriellen Vermögensgegenständen	0,00	0	0,00	0,00	0,00	0	0,00	0
16	Summe der Auszahlungen aus Investitionstätigkeit (Summe aus Nummer 10 bis 15)	0,00	0	0,00	0,00	0,00	0	0,00	0
17	Anteiliger Finanzierungsmittelüberschuss/-bedarf aus Investitionstätigkeit (Saldo aus Nummer 9 und 16)	0,00	0	0,00	0,00	0,00	0	0,00	0
18	Anteiliger Finanzierungsmittelüberschuss/-bedarf (Summe aus Nummer 3 und 17)	-112.287,43	-200.189	-177.988,80	22.200,20	-1.837,00	0	24.037,20	0

Jahresabschluss

Teilergebnisrechnung mit Planvergleich Produktgruppe 11.12 Steuerungsunterstützung/Controlling - TH 1

Stadt Schramberg

Nr.		Ergebnis 2021	Fortgeschr. Ansatz 2022	Ergebnis 2022	Vergleich Ergebnis/Ansatz (Sp.3 - 2)	Ergänz. Fest- legungen im HH-Vollzug	Ermächtig- übertragung aus 2021	verfügbare Mittel abzgl. Ergebnis	Ermächtig- übertragung nach 2023
EUR									
		1	2	3	4	5	6	7	8
1	Steuern und ähnliche Abgaben	0,00	0	0,00	0,00	0,00	0	0,00	0
2	Zuweisungen und Zuwendungen, Umlagen	0,00	0	0,00	0,00	0,00	0	0,00	0
3	Aufgelöste Investitionszuwendungen und -beiträge	0,00	0	0,00	0,00	0,00	0	0,00	0
4	Sonstige Transfererträge	0,00	0	0,00	0,00	0,00	0	0,00	0
5	Entgelte für öffentliche Leistungen oder Einrichtungen	0,00	0	0,00	0,00	0,00	0	0,00	0
6	Sonstige privatrechtliche Leistungsentgelte	0,00	0	0,00	0,00	0,00	0	0,00	0
7	Kostenerstattungen und Kostenumlagen	1.060,00	1.160	1.159,00	-1,00	0,00	0	-1,00	0
8	Zinsen und ähnliche Erträge	0,00	0	0,00	0,00	0,00	0	0,00	0
9	Aktivierte Eigenleistungen und Bestandsveränderungen	0,00	0	0,00	0,00	0,00	0	0,00	0
10	Sonstige ordentliche Erträge	0,00	0	0,00	0,00	0,00	0	0,00	0
11	Anteilige ordentliche Erträge (Summe aus Nummern 1 bis 10)	1.060,00	1.160	1.159,00	-1,00	0,00	0	-1,00	0
12	Personalaufwendungen	137.462,09	136.397	151.557,41	15.160,41	0,00	0	15.160,41	0
13	Versorgungsaufwendungen	0,00	0	0,00	0,00	0,00	0	0,00	0
14	Aufwendungen für Sach- und Dienstleistungen	0,00	0	1.476,25	1.476,25	0,00	0	1.476,25	0
15	Abschreibungen	0,00	0	0,00	0,00	0,00	0	0,00	0
16	Zinsen und ähnliche Aufwendungen	0,00	0	0,00	0,00	0,00	0	0,00	0
17	Transferaufwendungen	0,00	0	0,00	0,00	0,00	0	0,00	0
18	Sonstige ordentliche Aufwendungen	13.981,14	20.500	36.520,60	16.020,60	0,00	0	16.020,60	0
19	Anteilige ordentliche Aufwendungen (Summe aus Nummern 12 bis 18)	151.443,23	156.897	189.554,26	32.657,26	0,00	0	32.657,26	0
20	Anteiliges ordentliches Ergebnis (Saldo aus Nummern 11 und 19)	-150.383,23	-155.737	-188.395,26	-32.658,26	0,00	0	-32.658,26	0
21	Erträge aus internen Leistungen	0,00	0	0,00	0,00	0,00	0	0,00	0
22	Aufwendungen für interne Leistungen	0,00	0	0,00	0,00	0,00	0	0,00	0
23	Kalkulatorische Kosten	0,00	0	0,00	0,00	0,00	0	0,00	0
24	Kalkulatorisches Ergebnis (Saldo aus Nummern 21 bis 23)	0,00	0	0,00	0,00	0,00	0	0,00	0
25	Nettoressourcenbedarf/-überschuss (Saldo der Nummern 20 und 24)	-150.383,23	-155.737	-188.395,26	-32.658,26	0,00	0	-32.658,26	0

Jahresabschluss

Teilfinanzrechnung mit Planvergleich Produktgruppe 11.12 Steuerungsunterstützung/Controlling - TH 1

Stadt Schramberg

Nr.		Ergebnis 2021	Fortgeschr. Ansatz 2022	Ergebnis 2022	Vergleich Ergebnis/Ansatz (Sp.3 - 2)	Ergänz. Fest- legungen im HH-Vollzug	Ermächtig- übertragung aus 2021	verfügbare Mittel abzgl. Ergebnis	Ermächtig- übertragung nach 2023
EUR									
		1	2	3	4	5	6	7	8
1	Summe der Einzahlungen aus laufender Verwaltungstätigkeit (ohne außerordentliche zahlungswirksame Erträge aus Vermögensveräußerung)	1.263,00	1.160	1.060,00	-100,00	0,00	0	-100,00	0
2	Summe der Auszahlungen aus laufender Verwaltungstätigkeit	148.843,23	156.897	197.588,19	40.691,19	0,00	0	40.691,19	0
3	Anteiliger Zahlungsmittelüberschuss/-bedarf aus laufender Verwaltungstätigkeit (Saldo aus Nummer 1 und 2)	-147.580,23	-155.737	-196.528,19	-40.791,19	0,00	0	-40.791,19	0
4	Einzahlungen aus Investitionszuwendungen	0,00	0	0,00	0,00	0,00	0	0,00	0
5	Einzahlungen aus Investitionsbeiträgen und ähnlichen Entgelten für Investitionstätigkeit	0,00	0	0,00	0,00	0,00	0	0,00	0
6	Einzahlungen aus der Veräußerung von Sachvermögen	0,00	0	0,00	0,00	0,00	0	0,00	0
7	Einzahlungen aus der Veräußerung von Finanzvermögen	0,00	0	0,00	0,00	0,00	0	0,00	0
8	Einzahlungen für sonstige Investitionstätigkeit	0,00	0	0,00	0,00	0,00	0	0,00	0
9	Summe der Einzahlungen aus Investitionstätigkeit (Summe aus Nummer 4 bis 8)	0,00	0	0,00	0,00	0,00	0	0,00	0
10	Auszahlungen für den Erwerb von Grundstücken und Gebäuden	0,00	0	0,00	0,00	0,00	0	0,00	0
11	Auszahlungen für Baumaßnahmen	0,00	0	0,00	0,00	0,00	0	0,00	0
12	Auszahlungen für den Erwerb von beweglichem Sachvermögen	0,00	0	0,00	0,00	0,00	0	0,00	0
13	Auszahlungen für den Erwerb von Finanzvermögen	0,00	0	0,00	0,00	0,00	0	0,00	0
14	Auszahlungen für Investitionsförderungsmaßnahmen	0,00	0	0,00	0,00	0,00	0	0,00	0
15	Auszahlungen für den Erwerb von immateriellen Vermögensgegenständen	0,00	0	0,00	0,00	0,00	0	0,00	0
16	Summe der Auszahlungen aus Investitionstätigkeit (Summe aus Nummer 10 bis 15)	0,00	0	0,00	0,00	0,00	0	0,00	0
17	Anteiliger Finanzierungsmittelüberschuss/-bedarf aus Investitionstätigkeit (Saldo aus Nummer 9 und 16)	0,00	0	0,00	0,00	0,00	0	0,00	0
18	Anteiliger Finanzierungsmittelüberschuss/-bedarf (Summe aus Nummer 3 und 17)	-147.580,23	-155.737	-196.528,19	-40.791,19	0,00	0	-40.791,19	0

Jahresabschluss

Teilergebnisrechnung mit Planvergleich Produktgruppe 11.13 Rechnungsprüfung - TH 1

Stadt Schramberg

Nr.		Ergebnis 2021	Fortgeschr. Ansatz 2022	Ergebnis 2022	Vergleich Ergebnis/Ansatz (Sp.3 - 2)	Ergänz. Fest- legungen im HH-Vollzug	Ermächtig- übertragung aus 2021	verfügbare Mittel abzgl. Ergebnis	Ermächtig- übertragung nach 2023
		EUR							
		1	2	3	4	5	6	7	8
1	Steuern und ähnliche Abgaben	0,00	0	0,00	0,00	0,00	0	0,00	0
2	Zuweisungen und Zuwendungen, Umlagen	0,00	0	0,00	0,00	0,00	0	0,00	0
3	Aufgelöste Investitionszuwendungen und -beiträge	0,00	0	0,00	0,00	0,00	0	0,00	0
4	Sonstige Transfererträge	0,00	0	0,00	0,00	0,00	0	0,00	0
5	Entgelte für öffentliche Leistungen oder Einrichtungen	0,00	0	0,00	0,00	0,00	0	0,00	0
6	Sonstige privatrechtliche Leistungsentgelte	0,00	0	0,00	0,00	0,00	0	0,00	0
7	Kostenerstattungen und Kostenumlagen	18.304,00	43.656	18.929,00	-24.727,00	0,00	0	-24.727,00	0
8	Zinsen und ähnliche Erträge	0,00	0	0,00	0,00	0,00	0	0,00	0
9	Aktivierte Eigenleistungen und Bestandsveränderungen	0,00	0	0,00	0,00	0,00	0	0,00	0
10	Sonstige ordentliche Erträge	0,00	0	0,00	0,00	0,00	0	0,00	0
11	Anteilige ordentliche Erträge (Summe aus Nummern 1 bis 10)	18.304,00	43.656	18.929,00	-24.727,00	0,00	0	-24.727,00	0
12	Personalaufwendungen	84.827,40	90.886	92.257,78	1.371,78	0,00	0	1.371,78	0
13	Versorgungsaufwendungen	0,00	0	0,00	0,00	0,00	0	0,00	0
14	Aufwendungen für Sach- und Dienstleistungen	0,00	0	0,00	0,00	0,00	0	0,00	0
15	Abschreibungen	316,62	317	316,60	-0,40	0,00	0	-0,40	0
16	Zinsen und ähnliche Aufwendungen	0,00	0	0,00	0,00	0,00	0	0,00	0
17	Transferaufwendungen	8.872,08	9.000	8.833,02	-166,98	0,00	0	-166,98	0
18	Sonstige ordentliche Aufwendungen	57.489,96	126.900	96.897,19	-30.002,81	0,00	0	-30.002,81	0
19	Anteilige ordentliche Aufwendungen (Summe aus Nummern 12 bis 18)	151.506,06	227.103	198.304,59	-28.798,41	0,00	0	-28.798,41	0
20	Anteiliges ordentliches Ergebnis (Saldo aus Nummern 11 und 19)	-133.202,06	-183.447	-179.375,59	4.071,41	0,00	0	4.071,41	0
21	Erträge aus internen Leistungen	0,00	0	0,00	0,00	0,00	0	0,00	0
22	Aufwendungen für interne Leistungen	0,00	0	0,00	0,00	0,00	0	0,00	0
23	Kalkulatorische Kosten	0,00	0	0,00	0,00	0,00	0	0,00	0
24	Kalkulatorisches Ergebnis (Saldo aus Nummern 21 bis 23)	0,00	0	0,00	0,00	0,00	0	0,00	0
25	Nettoressourcenbedarf/-überschuss (Saldo der Nummern 20 und 24)	-133.202,06	-183.447	-179.375,59	4.071,41	0,00	0	4.071,41	0

Jahresabschluss

Teilfinanzrechnung mit Planvergleich Produktgruppe 11.13 Rechnungsprüfung - TH 1

Stadt Schramberg

Nr.		Ergebnis 2021	Fortgeschr. Ansatz 2022	Ergebnis 2022	Vergleich Ergebnis/Ansatz (Sp.3 - 2)	Ergänz. Fest- legungen im HH-Vollzug	Ermächtig- übertragung aus 2021	verfügbare Mittel abzgl. Ergebnis	Ermächtig- übertragung nach 2023
EUR									
		1	2	3	4	5	6	7	8
1	Summe der Einzahlungen aus laufender Verwaltungstätigkeit (ohne außerordentliche zahlungswirksame Erträge aus Vermögensveräußerung)	17.952,00	43.656	18.304,00	-25.352,00	0,00	0	-25.352,00	0
2	Summe der Auszahlungen aus laufender Verwaltungstätigkeit	123.035,40	226.786	222.416,93	-4.369,07	0,00	0	-4.369,07	0
3	Anteiliger Zahlungsmittelüberschuss/-bedarf aus laufender Verwaltungstätigkeit (Saldo aus Nummer 1 und 2)	-105.083,40	-183.130	-204.112,93	-20.982,93	0,00	0	-20.982,93	0
4	Einzahlungen aus Investitionszuwendungen	0,00	0	0,00	0,00	0,00	0	0,00	0
5	Einzahlungen aus Investitionsbeiträgen und ähnlichen Entgelten für Investitionstätigkeit	0,00	0	0,00	0,00	0,00	0	0,00	0
6	Einzahlungen aus der Veräußerung von Sachvermögen	0,00	0	0,00	0,00	0,00	0	0,00	0
7	Einzahlungen aus der Veräußerung von Finanzvermögen	0,00	0	0,00	0,00	0,00	0	0,00	0
8	Einzahlungen für sonstige Investitionstätigkeit	0,00	0	0,00	0,00	0,00	0	0,00	0
9	Summe der Einzahlungen aus Investitionstätigkeit (Summe aus Nummer 4 bis 8)	0,00	0	0,00	0,00	0,00	0	0,00	0
10	Auszahlungen für den Erwerb von Grundstücken und Gebäuden	0,00	0	0,00	0,00	0,00	0	0,00	0
11	Auszahlungen für Baumaßnahmen	0,00	0	0,00	0,00	0,00	0	0,00	0
12	Auszahlungen für den Erwerb von beweglichem Sachvermögen	0,00	0	0,00	0,00	0,00	0	0,00	0
13	Auszahlungen für den Erwerb von Finanzvermögen	0,00	0	0,00	0,00	0,00	0	0,00	0
14	Auszahlungen für Investitionsförderungsmaßnahmen	0,00	0	0,00	0,00	0,00	0	0,00	0
15	Auszahlungen für den Erwerb von immateriellen Vermögensgegenständen	0,00	0	0,00	0,00	0,00	0	0,00	0
16	Summe der Auszahlungen aus Investitionstätigkeit (Summe aus Nummer 10 bis 15)	0,00	0	0,00	0,00	0,00	0	0,00	0
17	Anteiliger Finanzierungsmittelüberschuss/-bedarf aus Investitionstätigkeit (Saldo aus Nummer 9 und 16)	0,00	0	0,00	0,00	0,00	0	0,00	0
18	Anteiliger Finanzierungsmittelüberschuss/-bedarf (Summe aus Nummer 3 und 17)	-105.083,40	-183.130	-204.112,93	-20.982,93	0,00	0	-20.982,93	0

Jahresabschluss

Teilergebnisrechnung mit Planvergleich Produktgruppe 11.14 Zentrale Funktionen TH 1

Stadt Schramberg

Nr.		Ergebnis 2021	Fortgeschr. Ansatz 2022	Ergebnis 2022	Vergleich Ergebnis/Ansatz (Sp.3 - 2)	Ergänz. Fest- legungen im HH-Vollzug	Ermächtig- übertragung aus 2021	verfügbare Mittel abzgl. Ergebnis	Ermächtig- übertragung nach 2023
EUR									
		1	2	3	4	5	6	7	8
1	Steuern und ähnliche Abgaben	0,00	0	0,00	0,00	0,00	0	0,00	0
2	Zuweisungen und Zuwendungen, Umlagen	2.195,27	500	4.658,73	4.158,73	0,00	0	4.158,73	0
3	Aufgelöste Investitionszuwendungen und -beiträge	0,00	0	0,00	0,00	0,00	0	0,00	0
4	Sonstige Transfererträge	0,00	0	0,00	0,00	0,00	0	0,00	0
5	Entgelte für öffentliche Leistungen oder Einrichtungen	0,00	0	0,00	0,00	0,00	0	0,00	0
6	Sonstige privatrechtliche Leistungsentgelte	4,50	500	0,00	-500,00	0,00	0	-500,00	0
7	Kostenerstattungen und Kostenumlagen	5.200,00	3.600	5.800,00	2.200,00	0,00	0	2.200,00	0
8	Zinsen und ähnliche Erträge	0,00	0	0,00	0,00	0,00	0	0,00	0
9	Aktivierte Eigenleistungen und Bestandsveränderungen	0,00	0	0,00	0,00	0,00	0	0,00	0
10	Sonstige ordentliche Erträge	0,00	0	0,00	0,00	0,00	0	0,00	0
11	Anteilige ordentliche Erträge (Summe aus Nummern 1 bis 10)	7.399,77	4.600	10.458,73	5.858,73	0,00	0	5.858,73	0
12	Personalaufwendungen	152.450,76	159.569	154.204,52	-5.364,48	0,00	0	-5.364,48	0
13	Versorgungsaufwendungen	0,00	0	0,00	0,00	0,00	0	0,00	0
14	Aufwendungen für Sach- und Dienstleistungen	44.776,43	66.900	56.927,87	-9.972,13	-337,00	0	-9.635,13	0
15	Abschreibungen	0,00	0	0,00	0,00	0,00	0	0,00	0
16	Zinsen und ähnliche Aufwendungen	0,00	0	0,00	0,00	0,00	0	0,00	0
17	Transferaufwendungen	17.400,00	17.400	17.400,00	0,00	0,00	0	0,00	0
18	Sonstige ordentliche Aufwendungen	8.275,13	20.800	10.382,10	-10.417,90	0,00	0	-10.417,90	0
19	Anteilige ordentliche Aufwendungen (Summe aus Nummern 12 bis 18)	222.902,32	264.669	238.914,49	-25.754,51	-337,00	0	-25.417,51	0
20	Anteiliges ordentliches Ergebnis (Saldo aus Nummern 11 und 19)	-215.502,55	-260.069	-228.455,76	31.613,24	337,00	0	31.276,24	0
21	Erträge aus internen Leistungen	0,00	0	0,00	0,00	0,00	0	0,00	0
22	Aufwendungen für interne Leistungen	3.582,75	9.700	9.728,50	28,50	0,00	0	28,50	0
23	Kalkulatorische Kosten	0,00	0	0,00	0,00	0,00	0	0,00	0
24	Kalkulatorisches Ergebnis (Saldo aus Nummern 21 bis 23)	-3.582,75	-9.700	-9.728,50	-28,50	0,00	0	-28,50	0
25	Nettoressourcenbedarf/-überschuss (Saldo der Nummern 20 und 24)	-219.085,30	-269.769	-238.184,26	31.584,74	337,00	0	31.247,74	0

Jahresabschluss

Teilfinanzrechnung mit Planvergleich Produktgruppe 11.14 Zentrale Funktionen TH 1

Stadt Schramberg

Nr.		Ergebnis 2021	Fortgeschr. Ansatz 2022	Ergebnis 2022	Vergleich Ergebnis/Ansatz (Sp.3 - 2)	Ergänz. Fest- legungen im HH-Vollzug	Ermächtig- übertragung aus 2021	verfügbare Mittel abzgl. Ergebnis	Ermächtig- übertragung nach 2023
EUR									
		1	2	3	4	5	6	7	8
1	Summe der Einzahlungen aus laufender Verwaltungstätigkeit (ohne außerordentliche zahlungswirksame Erträge aus Vermögensveräußerung)	7.399,77	4.600	10.458,73	5.858,73	0,00	0	5.858,73	0
2	Summe der Auszahlungen aus laufender Verwaltungstätigkeit	222.171,97	264.669	239.319,96	-25.349,04	-337,00	0	-25.012,04	0
3	Anteiliger Zahlungsmittelüberschuss/-bedarf aus laufender Verwaltungstätigkeit (Saldo aus Nummer 1 und 2)	-214.772,20	-260.069	-228.861,23	31.207,77	337,00	0	30.870,77	0
4	Einzahlungen aus Investitionszuwendungen	0,00	0	0,00	0,00	0,00	0	0,00	0
5	Einzahlungen aus Investitionsbeiträgen und ähnlichen Entgelten für Investitionstätigkeit	0,00	0	0,00	0,00	0,00	0	0,00	0
6	Einzahlungen aus der Veräußerung von Sachvermögen	0,00	0	0,00	0,00	0,00	0	0,00	0
7	Einzahlungen aus der Veräußerung von Finanzvermögen	0,00	0	0,00	0,00	0,00	0	0,00	0
8	Einzahlungen für sonstige Investitionstätigkeit	0,00	0	0,00	0,00	0,00	0	0,00	0
9	Summe der Einzahlungen aus Investitionstätigkeit (Summe aus Nummer 4 bis 8)	0,00	0	0,00	0,00	0,00	0	0,00	0
10	Auszahlungen für den Erwerb von Grundstücken und Gebäuden	0,00	0	0,00	0,00	0,00	0	0,00	0
11	Auszahlungen für Baumaßnahmen	0,00	0	0,00	0,00	0,00	0	0,00	0
12	Auszahlungen für den Erwerb von beweglichem Sachvermögen	0,00	0	0,00	0,00	0,00	0	0,00	0
13	Auszahlungen für den Erwerb von Finanzvermögen	0,00	0	0,00	0,00	0,00	0	0,00	0
14	Auszahlungen für Investitionsförderungsmaßnahmen	0,00	0	0,00	0,00	0,00	0	0,00	0
15	Auszahlungen für den Erwerb von immateriellen Vermögensgegenständen	0,00	0	0,00	0,00	0,00	0	0,00	0
16	Summe der Auszahlungen aus Investitionstätigkeit (Summe aus Nummer 10 bis 15)	0,00	0	0,00	0,00	0,00	0	0,00	0
17	Anteiliger Finanzierungsmittelüberschuss/-bedarf aus Investitionstätigkeit (Saldo aus Nummer 9 und 16)	0,00	0	0,00	0,00	0,00	0	0,00	0
18	Anteiliger Finanzierungsmittelüberschuss/-bedarf (Summe aus Nummer 3 und 17)	-214.772,20	-260.069	-228.861,23	31.207,77	337,00	0	30.870,77	0

Jahresabschluss

Teilergebnisrechnung mit Planvergleich Produktgruppe 11.20 Organisation und EDV - TH 1

Stadt Schramberg

Nr.		Ergebnis 2021	Fortgeschr. Ansatz 2022	Ergebnis 2022	Vergleich Ergebnis/Ansatz (Sp.3 - 2)	Ergänz. Fest- legungen im HH-Vollzug	Ermächtig- übertragung aus 2021	verfügbare Mittel abzgl. Ergebnis	Ermächtig- übertragung nach 2023
EUR									
		1	2	3	4	5	6	7	8
1	Steuern und ähnliche Abgaben	0,00	0	0,00	0,00	0,00	0	0,00	0
2	Zuweisungen und Zuwendungen, Umlagen	130.899,50	466.500	122.352,14	-344.147,86	0,00	0	-344.147,86	0
3	Aufgelöste Investitionszuwendungen und -beiträge	0,00	0	2.225,66	2.225,66	0,00	0	2.225,66	0
4	Sonstige Transfererträge	0,00	0	0,00	0,00	0,00	0	0,00	0
5	Entgelte für öffentliche Leistungen oder Einrichtungen	0,00	0	0,00	0,00	0,00	0	0,00	0
6	Sonstige privatrechtliche Leistungsentgelte	0,00	0	0,00	0,00	0,00	0	0,00	0
7	Kostenerstattungen und Kostenumlagen	40.930,45	27.730	35.477,80	7.747,80	0,00	0	7.747,80	0
8	Zinsen und ähnliche Erträge	0,00	0	0,00	0,00	0,00	0	0,00	0
9	Aktivierte Eigenleistungen und Bestandsveränderungen	0,00	0	0,00	0,00	0,00	0	0,00	0
10	Sonstige ordentliche Erträge	0,00	0	0,00	0,00	0,00	0	0,00	0
11	Anteilige ordentliche Erträge (Summe aus Nummern 1 bis 10)	171.829,95	494.230	160.055,60	-334.174,40	0,00	0	-334.174,40	0
12	Personalaufwendungen	427.556,96	553.446	484.830,35	-68.615,65	0,00	0	-68.615,65	0
13	Versorgungsaufwendungen	0,00	0	0,00	0,00	0,00	0	0,00	0
14	Aufwendungen für Sach- und Dienstleistungen	1.340.279,39	1.547.800	1.538.354,15	-9.445,85	118.500,00	0	-127.945,85	0
15	Abschreibungen	302.986,75	254.766	364.350,05	109.584,05	0,00	0	109.584,05	0
16	Zinsen und ähnliche Aufwendungen	0,00	0	0,00	0,00	0,00	0	0,00	0
17	Transferaufwendungen	1.059,78	0	681,37	681,37	0,00	0	681,37	0
18	Sonstige ordentliche Aufwendungen	188.886,06	366.600	189.858,10	-176.741,90	0,00	0	-176.741,90	0
19	Anteilige ordentliche Aufwendungen (Summe aus Nummern 12 bis 18)	2.260.768,94	2.722.612	2.578.074,02	-144.537,98	118.500,00	0	-263.037,98	0
20	Anteiliges ordentliches Ergebnis (Saldo aus Nummern 11 und 19)	-2.088.938,99	-2.228.382	-2.418.018,42	-189.636,42	-118.500,00	0	-71.136,42	0
21	Erträge aus internen Leistungen	17.147,33	14.409	18.278,37	3.869,37	0,00	0	3.869,37	0
22	Aufwendungen für interne Leistungen	0,00	0	0,00	0,00	0,00	0	0,00	0
23	Kalkulatorische Kosten	0,00	0	0,00	0,00	0,00	0	0,00	0
24	Kalkulatorisches Ergebnis (Saldo aus Nummern 21 bis 23)	17.147,33	14.409	18.278,37	3.869,37	0,00	0	3.869,37	0
25	Nettoressourcenbedarf/-überschuss (Saldo der Nummern 20 und 24)	-2.071.791,66	-2.213.973	-2.399.740,05	-185.767,05	-118.500,00	0	-67.267,05	0

Jahresabschluss

Teilfinanzrechnung mit Planvergleich Produktgruppe 11.20 Organisation und EDV - TH 1

Stadt Schramberg

Nr.		Ergebnis 2021	Fortgeschr. Ansatz 2022	Ergebnis 2022	Vergleich Ergebnis/Ansatz (Sp.3 - 2)	Ergänz. Fest- legungen im HH-Vollzug	Ermächtig- übertragung aus 2021	verfügbare Mittel abzgl. Ergebnis	Ermächtig- übertragung nach 2023
EUR									
		1	2	3	4	5	6	7	8
1	Summe der Einzahlungen aus laufender Verwaltungstätigkeit (ohne außerordentliche zahlungswirksame Erträge aus Vermögensveräußerung)	112.356,94	494.230	195.282,15	-298.947,85	0,00	0	-298.947,85	0
2	Summe der Auszahlungen aus laufender Verwaltungstätigkeit	1.763.201,55	2.467.846	2.167.836,05	-300.009,95	118.500,00	0	-418.509,95	0
3	Anteiliger Zahlungsmittelüberschuss/-bedarf aus laufender Verwaltungstätigkeit (Saldo aus Nummer 1 und 2)	-1.650.844,61	-1.973.616	-1.972.553,90	1.062,10	-118.500,00	0	119.562,10	0
4	Einzahlungen aus Investitionszuwendungen	0,00	411.000	66.647,63	-344.352,37	0,00	0	-344.352,37	0
5	Einzahlungen aus Investitionsbeiträgen und ähnlichen Entgelten für Investitionstätigkeit	0,00	0	0,00	0,00	0,00	0	0,00	0
6	Einzahlungen aus der Veräußerung von Sachvermögen	0,00	0	0,00	0,00	0,00	0	0,00	0
7	Einzahlungen aus der Veräußerung von Finanzvermögen	0,00	0	0,00	0,00	0,00	0	0,00	0
8	Einzahlungen für sonstige Investitionstätigkeit	0,00	0	0,00	0,00	0,00	0	0,00	0
9	Summe der Einzahlungen aus Investitionstätigkeit (Summe aus Nummer 4 bis 8)	0,00	411.000	66.647,63	-344.352,37	0,00	0	-344.352,37	0
10	Auszahlungen für den Erwerb von Grundstücken und Gebäuden	0,00	0	0,00	0,00	0,00	0	0,00	0
11	Auszahlungen für Baumaßnahmen	66.468,78	0	68.097,05	68.097,05	0,00	0	68.097,05	0
12	Auszahlungen für den Erwerb von beweglichem Sachvermögen	509.927,71	1.000.000	228.371,14	-771.628,86	0,00	0	-771.628,86	0
13	Auszahlungen für den Erwerb von Finanzvermögen	0,00	0	0,00	0,00	0,00	0	0,00	0
14	Auszahlungen für Investitionsförderungsmaßnahmen	0,00	0	0,00	0,00	0,00	0	0,00	0
15	Auszahlungen für den Erwerb von immateriellen Vermögensgegenständen	0,00	0	0,00	0,00	0,00	0	0,00	0
16	Summe der Auszahlungen aus Investitionstätigkeit (Summe aus Nummer 10 bis 15)	576.396,49	1.000.000	296.468,19	-703.531,81	0,00	0	-703.531,81	0
17	Anteiliger Finanzierungsmittelüberschuss/-bedarf aus Investitionstätigkeit (Saldo aus Nummer 9 und 16)	-576.396,49	-589.000	-229.820,56	359.179,44	0,00	0	359.179,44	0
18	Anteiliger Finanzierungsmittelüberschuss/-bedarf (Summe aus Nummer 3 und 17)	-2.227.241,10	-2.562.616	-2.202.374,46	360.241,54	-118.500,00	0	478.741,54	0

Jahresabschluss

Finanzrechnung der Investitionsmaßnahmen Produktgruppe 11.20 Organisation und EDV - TH 1

Stadt Schramberg

Investition I-1120-001 ORGA/EDV; Verwaltung; Betriebs- und Geschäftsausst.

Nr.		Ergebnis 2021	Fortgeschr. Ansatz 2022	Ergebnis 2022	Vergleich Ergebnis/Ansatz (Sp.3 - 2)	Ergänz. Fest- legungen im HH-Vollzug	Ermächtig.- übertragung aus 2021	verfügbare Mittel abzgl. Ergebnis	Ermächtig.- übertragung nach 2023
EUR									
		1	2	3	4	5	6	7	8
8	Auszahlungen für Baumaßnahmen	-66.468,78	0	-68.097,05	-68.097,05	0,00	0	-68.097,05	0
9	Auszahlungen für den Erwerb von beweglichem Sachvermögen	-509.927,71	-1.000.000	-228.371,14	771.628,86	0,00	0	771.628,86	0
13	Summe der Auszahlungen aus Investitionstätigkeit (Summe aus Nummer 7 bis 12)	-576.396,49	-1.000.000	-296.468,19	703.531,81	0,00	0	703.531,81	0
14	Saldo aus Investitionstätigkeit (Saldo aus Nummer 6 und 13)	-576.396,49	-1.000.000	-296.468,19	703.531,81	0,00	0	703.531,81	0
16	Gesamtkosten der Maßnahme (Summe aus Nummer 13 und 15)	-576.396,49	-1.000.000	-296.468,19	703.531,81	0,00	0	703.531,81	0

Investition Z-1120-001 Z-ORGA/EDV; Digitalpakt

Nr.		Ergebnis 2021	Fortgeschr. Ansatz 2022	Ergebnis 2022	Vergleich Ergebnis/Ansatz (Sp.3 - 2)	Ergänz. Fest- legungen im HH-Vollzug	Ermächtig.- übertragung aus 2021	verfügbare Mittel abzgl. Ergebnis	Ermächtig.- übertragung nach 2023
EUR									
		1	2	3	4	5	6	7	8
1	Einzahlungen aus Investitionszuwendungen	0,00	411.000	66.647,63	-344.352,37	0,00	0	-344.352,37	0
6	Summe der Einzahlungen aus Investitionstätigkeit (Summe aus Nummer 1 bis 5)	0,00	411.000	66.647,63	-344.352,37	0,00	0	-344.352,37	0
14	Saldo aus Investitionstätigkeit (Saldo aus Nummer 6 und 13)	0,00	411.000	66.647,63	-344.352,37	0,00	0	-344.352,37	0

Jahresabschluss

Teilergebnisrechnung mit Planvergleich Produktgruppe 11.21 Personalwesen - TH 1

Stadt Schramberg

Nr.		Ergebnis 2021	Fortgeschr. Ansatz 2022	Ergebnis 2022	Vergleich Ergebnis/Ansatz (Sp.3 - 2)	Ergänz. Fest- legungen im HH-Vollzug	Ermächtig- übertragung aus 2021	verfügbare Mittel abzgl. Ergebnis	Ermächtig- übertragung nach 2023
EUR									
		1	2	3	4	5	6	7	8
1	Steuern und ähnliche Abgaben	0,00	0	0,00	0,00	0,00	0	0,00	0
2	Zuweisungen und Zuwendungen, Umlagen	13.128,00	12.700	55.560,47	42.860,47	0,00	0	42.860,47	0
3	Aufgelöste Investitionszuwendungen und -beiträge	0,00	0	0,00	0,00	0,00	0	0,00	0
4	Sonstige Transfererträge	0,00	0	0,00	0,00	0,00	0	0,00	0
5	Entgelte für öffentliche Leistungen oder Einrichtungen	0,00	0	0,00	0,00	0,00	0	0,00	0
6	Sonstige privatrechtliche Leistungsentgelte	0,00	0	0,00	0,00	0,00	0	0,00	0
7	Kostenerstattungen und Kostenumlagen	107.623,08	104.881	105.792,11	911,11	0,00	0	911,11	0
8	Zinsen und ähnliche Erträge	0,00	0	0,00	0,00	0,00	0	0,00	0
9	Aktivierte Eigenleistungen und Bestandsveränderungen	0,00	0	0,00	0,00	0,00	0	0,00	0
10	Sonstige ordentliche Erträge	0,00	0	16.175,00	16.175,00	0,00	0	16.175,00	0
11	Anteilige ordentliche Erträge (Summe aus Nummern 1 bis 10)	120.751,08	117.581	177.527,58	59.946,58	0,00	0	59.946,58	0
12	Personalaufwendungen	456.537,97	849.448	523.037,20	-326.410,80	0,00	0	-326.410,80	0
13	Versorgungsaufwendungen	0,00	0	0,00	0,00	0,00	0	0,00	0
14	Aufwendungen für Sach- und Dienstleistungen	83.078,99	158.900	113.964,84	-44.935,16	0,00	0	-44.935,16	0
15	Abschreibungen	313,11	314	313,11	-0,89	0,00	0	-0,89	0
16	Zinsen und ähnliche Aufwendungen	0,00	0	0,00	0,00	0,00	0	0,00	0
17	Transferaufwendungen	0,00	0	0,00	0,00	0,00	0	0,00	0
18	Sonstige ordentliche Aufwendungen	92.803,81	99.901	94.279,30	-5.621,70	0,00	0	-5.621,70	0
19	Anteilige ordentliche Aufwendungen (Summe aus Nummern 12 bis 18)	632.733,88	1.108.563	731.594,45	-376.968,55	0,00	0	-376.968,55	0
20	Anteiliges ordentliches Ergebnis (Saldo aus Nummern 11 und 19)	-511.982,80	-990.982	-554.066,87	436.915,13	0,00	0	436.915,13	0
21	Erträge aus internen Leistungen	34.294,66	28.820	36.556,78	7.736,78	0,00	0	7.736,78	0
22	Aufwendungen für interne Leistungen	0,00	300	0,00	-300,00	0,00	0	-300,00	0
23	Kalkulatorische Kosten	0,00	0	0,00	0,00	0,00	0	0,00	0
24	Kalkulatorisches Ergebnis (Saldo aus Nummern 21 bis 23)	34.294,66	28.520	36.556,78	8.036,78	0,00	0	8.036,78	0
25	Nettoressourcenbedarf/-überschuss (Saldo der Nummern 20 und 24)	-477.688,14	-962.462	-517.510,09	444.951,91	0,00	0	444.951,91	0

Jahresabschluss

Teilfinanzrechnung mit Planvergleich Produktgruppe 11.21 Personalwesen - TH 1

Stadt Schramberg

Nr.		Ergebnis 2021	Fortgeschr. Ansatz 2022	Ergebnis 2022	Vergleich Ergebnis/Ansatz (Sp.3 - 2)	Ergänz. Fest- legungen im HH-Vollzug	Ermächtig- übertragung aus 2021	verfügbare Mittel abzgl. Ergebnis	Ermächtig- übertragung nach 2023
EUR									
		1	2	3	4	5	6	7	8
1	Summe der Einzahlungen aus laufender Verwaltungstätigkeit (ohne außerordentliche zahlungswirksame Erträge aus Vermögensveräußerung)	119.230,08	117.581	163.160,58	45.579,58	0,00	0	45.579,58	0
2	Summe der Auszahlungen aus laufender Verwaltungstätigkeit	695.499,77	1.108.249	760.897,19	-347.351,81	0,00	0	-347.351,81	0
3	Anteiliger Zahlungsmittelüberschuss/-bedarf aus laufender Verwaltungstätigkeit (Saldo aus Nummer 1 und 2)	-576.269,69	-990.668	-597.736,61	392.931,39	0,00	0	392.931,39	0
4	Einzahlungen aus Investitionszuwendungen	0,00	0	0,00	0,00	0,00	0	0,00	0
5	Einzahlungen aus Investitionsbeiträgen und ähnlichen Entgelten für Investitionstätigkeit	0,00	0	0,00	0,00	0,00	0	0,00	0
6	Einzahlungen aus der Veräußerung von Sachvermögen	0,00	0	0,00	0,00	0,00	0	0,00	0
7	Einzahlungen aus der Veräußerung von Finanzvermögen	0,00	0	0,00	0,00	0,00	0	0,00	0
8	Einzahlungen für sonstige Investitionstätigkeit	0,00	0	0,00	0,00	0,00	0	0,00	0
9	Summe der Einzahlungen aus Investitionstätigkeit (Summe aus Nummer 4 bis 8)	0,00	0	0,00	0,00	0,00	0	0,00	0
10	Auszahlungen für den Erwerb von Grundstücken und Gebäuden	0,00	0	0,00	0,00	0,00	0	0,00	0
11	Auszahlungen für Baumaßnahmen	0,00	0	0,00	0,00	0,00	0	0,00	0
12	Auszahlungen für den Erwerb von beweglichem Sachvermögen	0,00	0	0,00	0,00	0,00	0	0,00	0
13	Auszahlungen für den Erwerb von Finanzvermögen	0,00	0	0,00	0,00	0,00	0	0,00	0
14	Auszahlungen für Investitionsförderungsmaßnahmen	0,00	0	0,00	0,00	0,00	0	0,00	0
15	Auszahlungen für den Erwerb von immateriellen Vermögensgegenständen	0,00	0	0,00	0,00	0,00	0	0,00	0
16	Summe der Auszahlungen aus Investitionstätigkeit (Summe aus Nummer 10 bis 15)	0,00	0	0,00	0,00	0,00	0	0,00	0
17	Anteiliger Finanzierungsmittelüberschuss/-bedarf aus Investitionstätigkeit (Saldo aus Nummer 9 und 16)	0,00	0	0,00	0,00	0,00	0	0,00	0
18	Anteiliger Finanzierungsmittelüberschuss/-bedarf (Summe aus Nummer 3 und 17)	-576.269,69	-990.668	-597.736,61	392.931,39	0,00	0	392.931,39	0

Jahresabschluss

Teilergebnisrechnung mit Planvergleich Produktgruppe 11.22 Finanzverwaltung Kasse - TH 1

Stadt Schramberg

Nr.		Ergebnis 2021	Fortgeschr. Ansatz 2022	Ergebnis 2022	Vergleich Ergebnis/Ansatz (Sp.3 - 2)	Ergänz. Fest- legungen im HH-Vollzug	Ermächtig- übertragung aus 2021	verfügbare Mittel abzgl. Ergebnis	Ermächtig- übertragung nach 2023
EUR									
		1	2	3	4	5	6	7	8
1	Steuern und ähnliche Abgaben	0,00	0	0,00	0,00	0,00	0	0,00	0
2	Zuweisungen und Zuwendungen, Umlagen	6.817,17	0	1.285,20	1.285,20	0,00	0	1.285,20	0
3	Aufgelöste Investitionszuwendungen und -beiträge	0,00	0	0,00	0,00	0,00	0	0,00	0
4	Sonstige Transfererträge	0,00	0	0,00	0,00	0,00	0	0,00	0
5	Entgelte für öffentliche Leistungen oder Einrichtungen	80,00	100	477,00	377,00	0,00	0	377,00	0
6	Sonstige privatrechtliche Leistungsentgelte	0,00	0	0,00	0,00	0,00	0	0,00	0
7	Kostenerstattungen und Kostenumlagen	17.468,86	18.254	18.250,00	-4,00	0,00	0	-4,00	0
8	Zinsen und ähnliche Erträge	16.241,09	4.000	7.245,91	3.245,91	0,00	0	3.245,91	0
9	Aktivierte Eigenleistungen und Bestandsveränderungen	0,00	0	0,00	0,00	0,00	0	0,00	0
10	Sonstige ordentliche Erträge	30.828,81	31.300	28.119,90	-3.180,10	0,00	0	-3.180,10	0
11	Anteilige ordentliche Erträge (Summe aus Nummern 1 bis 10)	71.435,93	53.654	55.378,01	1.724,01	0,00	0	1.724,01	0
12	Personalaufwendungen	781.312,98	811.574	737.679,14	-73.894,86	0,00	0	-73.894,86	0
13	Versorgungsaufwendungen	0,00	0	0,00	0,00	0,00	0	0,00	0
14	Aufwendungen für Sach- und Dienstleistungen	0,00	0	105,22	105,22	0,00	0	105,22	0
15	Abschreibungen	7.488,45	69	2.625,61	2.556,61	0,00	0	2.556,61	0
16	Zinsen und ähnliche Aufwendungen	26.348,03	27.500	23.406,00	-4.094,00	0,00	0	-4.094,00	0
17	Transferaufwendungen	0,00	0	0,00	0,00	0,00	0	0,00	0
18	Sonstige ordentliche Aufwendungen	13.861,59	18.400	19.317,95	917,95	0,00	0	917,95	0
19	Anteilige ordentliche Aufwendungen (Summe aus Nummern 12 bis 18)	829.011,05	857.543	783.133,92	-74.409,08	0,00	0	-74.409,08	0
20	Anteiliges ordentliches Ergebnis (Saldo aus Nummern 11 und 19)	-757.575,12	-803.889	-727.755,91	76.133,09	0,00	0	76.133,09	0
21	Erträge aus internen Leistungen	0,00	0	0,00	0,00	0,00	0	0,00	0
22	Aufwendungen für interne Leistungen	0,00	0	0,00	0,00	0,00	0	0,00	0
23	Kalkulatorische Kosten	0,00	0	0,00	0,00	0,00	0	0,00	0
24	Kalkulatorisches Ergebnis (Saldo aus Nummern 21 bis 23)	0,00	0	0,00	0,00	0,00	0	0,00	0
25	Nettoressourcenbedarf/-überschuss (Saldo der Nummern 20 und 24)	-757.575,12	-803.889	-727.755,91	76.133,09	0,00	0	76.133,09	0

Jahresabschluss

Teilfinanzrechnung mit Planvergleich Produktgruppe 11.22 Finanzverwaltung Kasse - TH 1

Stadt Schramberg

Nr.		Ergebnis 2021	Fortgeschr. Ansatz 2022	Ergebnis 2022	Vergleich Ergebnis/Ansatz (Sp.3 - 2)	Ergänz. Fest- legungen im HH-Vollzug	Ermächtig- übertragung aus 2021	verfügbare Mittel abzgl. Ergebnis	Ermächtig- übertragung nach 2023
EUR									
		1	2	3	4	5	6	7	8
1	Summe der Einzahlungen aus laufender Verwaltungstätigkeit (ohne außerordentliche zahlungswirksame Erträge aus Vermögensveräußerung)	71.979,68	53.654	46.274,53	-7.379,47	0,00	0	-7.379,47	0
2	Summe der Auszahlungen aus laufender Verwaltungstätigkeit	818.628,75	857.474	781.835,68	-75.638,32	0,00	0	-75.638,32	0
3	Anteiliger Zahlungsmittelüberschuss/-bedarf aus laufender Verwaltungstätigkeit (Saldo aus Nummer 1 und 2)	-746.649,07	-803.820	-735.561,15	68.258,85	0,00	0	68.258,85	0
4	Einzahlungen aus Investitionszuwendungen	0,00	0	0,00	0,00	0,00	0	0,00	0
5	Einzahlungen aus Investitionsbeiträgen und ähnlichen Entgelten für Investitionstätigkeit	0,00	0	0,00	0,00	0,00	0	0,00	0
6	Einzahlungen aus der Veräußerung von Sachvermögen	0,00	0	0,00	0,00	0,00	0	0,00	0
7	Einzahlungen aus der Veräußerung von Finanzvermögen	0,00	0	0,00	0,00	0,00	0	0,00	0
8	Einzahlungen für sonstige Investitionstätigkeit	0,00	0	0,00	0,00	0,00	0	0,00	0
9	Summe der Einzahlungen aus Investitionstätigkeit (Summe aus Nummer 4 bis 8)	0,00	0	0,00	0,00	0,00	0	0,00	0
10	Auszahlungen für den Erwerb von Grundstücken und Gebäuden	0,00	0	0,00	0,00	0,00	0	0,00	0
11	Auszahlungen für Baumaßnahmen	0,00	0	0,00	0,00	0,00	0	0,00	0
12	Auszahlungen für den Erwerb von beweglichem Sachvermögen	0,00	0	0,00	0,00	0,00	0	0,00	0
13	Auszahlungen für den Erwerb von Finanzvermögen	499.198,45	0	0,00	0,00	0,00	0	0,00	0
14	Auszahlungen für Investitionsförderungsmaßnahmen	0,00	0	0,00	0,00	0,00	0	0,00	0
15	Auszahlungen für den Erwerb von immateriellen Vermögensgegenständen	0,00	0	0,00	0,00	0,00	0	0,00	0
16	Summe der Auszahlungen aus Investitionstätigkeit (Summe aus Nummer 10 bis 15)	499.198,45	0	0,00	0,00	0,00	0	0,00	0
17	Anteiliger Finanzierungsmittelüberschuss/-bedarf aus Investitionstätigkeit (Saldo aus Nummer 9 und 16)	-499.198,45	0	0,00	0,00	0,00	0	0,00	0
18	Anteiliger Finanzierungsmittelüberschuss/-bedarf (Summe aus Nummer 3 und 17)	-1.245.847,52	-803.820	-735.561,15	68.258,85	0,00	0	68.258,85	0

Jahresabschluss

Teilergebnisrechnung mit Planvergleich Produktgruppe 11.23 Rechtsservice und Versicherungen - TH 1

Stadt Schramberg

Nr.		Ergebnis 2021	Fortgeschr. Ansatz 2022	Ergebnis 2022	Vergleich Ergebnis/Ansatz (Sp.3 - 2)	Ergänz. Fest- legungen im HH-Vollzug	Ermächtig- übertragung aus 2021	verfügbare Mittel abzgl. Ergebnis	Ermächtig- übertragung nach 2023
EUR									
		1	2	3	4	5	6	7	8
1	Steuern und ähnliche Abgaben	0,00	0	0,00	0,00	0,00	0	0,00	0
2	Zuweisungen und Zuwendungen, Umlagen	0,00	0	0,00	0,00	0,00	0	0,00	0
3	Aufgelöste Investitionszuwendungen und -beiträge	0,00	0	0,00	0,00	0,00	0	0,00	0
4	Sonstige Transfererträge	0,00	0	0,00	0,00	0,00	0	0,00	0
5	Entgelte für öffentliche Leistungen oder Einrichtungen	0,00	0	0,00	0,00	0,00	0	0,00	0
6	Sonstige privatrechtliche Leistungsentgelte	1.872,88	0	272,88	272,88	0,00	0	272,88	0
7	Kostenerstattungen und Kostenumlagen	66.429,00	68.782	69.019,00	237,00	0,00	0	237,00	0
8	Zinsen und ähnliche Erträge	0,00	0	0,00	0,00	0,00	0	0,00	0
9	Aktivierte Eigenleistungen und Bestandsveränderungen	0,00	0	0,00	0,00	0,00	0	0,00	0
10	Sonstige ordentliche Erträge	0,00	0	0,00	0,00	0,00	0	0,00	0
11	Anteilige ordentliche Erträge (Summe aus Nummern 1 bis 10)	68.301,88	68.782	69.291,88	509,88	0,00	0	509,88	0
12	Personalaufwendungen	35.521,95	34.095	36.534,94	2.439,94	0,00	0	2.439,94	0
13	Versorgungsaufwendungen	0,00	0	0,00	0,00	0,00	0	0,00	0
14	Aufwendungen für Sach- und Dienstleistungen	0,00	0	0,00	0,00	0,00	0	0,00	0
15	Abschreibungen	0,00	0	0,00	0,00	0,00	0	0,00	0
16	Zinsen und ähnliche Aufwendungen	0,00	0	0,00	0,00	0,00	0	0,00	0
17	Transferaufwendungen	0,00	0	0,00	0,00	0,00	0	0,00	0
18	Sonstige ordentliche Aufwendungen	172.378,96	189.700	188.319,92	-1.380,08	0,00	0	-1.380,08	0
19	Anteilige ordentliche Aufwendungen (Summe aus Nummern 12 bis 18)	207.900,91	223.795	224.854,86	1.059,86	0,00	0	1.059,86	0
20	Anteiliges ordentliches Ergebnis (Saldo aus Nummern 11 und 19)	-139.599,03	-155.013	-155.562,98	-549,98	0,00	0	-549,98	0
21	Erträge aus internen Leistungen	0,00	0	0,00	0,00	0,00	0	0,00	0
22	Aufwendungen für interne Leistungen	0,00	0	0,00	0,00	0,00	0	0,00	0
23	Kalkulatorische Kosten	0,00	0	0,00	0,00	0,00	0	0,00	0
24	Kalkulatorisches Ergebnis (Saldo aus Nummern 21 bis 23)	0,00	0	0,00	0,00	0,00	0	0,00	0
25	Nettoressourcenbedarf/-überschuss (Saldo der Nummern 20 und 24)	-139.599,03	-155.013	-155.562,98	-549,98	0,00	0	-549,98	0

Jahresabschluss

Teilfinanzrechnung mit Planvergleich Produktgruppe 11.23 Rechtsservice und Versicherungen - TH 1

Stadt Schramberg

Nr.		Ergebnis 2021	Fortgeschr. Ansatz 2022	Ergebnis 2022	Vergleich Ergebnis/Ansatz (Sp.3 - 2)	Ergänz. Fest- legungen im HH-Vollzug	Ermächtig- übertragung aus 2021	verfügbare Mittel abzgl. Ergebnis	Ermächtig- übertragung nach 2023
EUR									
		1	2	3	4	5	6	7	8
1	Summe der Einzahlungen aus laufender Verwaltungstätigkeit (ohne außerordentliche zahlungswirksame Erträge aus Vermögensveräußerung)	68.287,88	68.782	58.801,88	-9.980,12	0,00	0	-9.980,12	0
2	Summe der Auszahlungen aus laufender Verwaltungstätigkeit	198.085,76	223.795	231.701,82	7.906,82	0,00	0	7.906,82	0
3	Anteiliger Zahlungsmittelüberschuss/-bedarf aus laufender Verwaltungstätigkeit (Saldo aus Nummer 1 und 2)	-129.797,88	-155.013	-172.899,94	-17.886,94	0,00	0	-17.886,94	0
4	Einzahlungen aus Investitionszuwendungen	0,00	0	0,00	0,00	0,00	0	0,00	0
5	Einzahlungen aus Investitionsbeiträgen und ähnlichen Entgelten für Investitionstätigkeit	0,00	0	0,00	0,00	0,00	0	0,00	0
6	Einzahlungen aus der Veräußerung von Sachvermögen	0,00	0	0,00	0,00	0,00	0	0,00	0
7	Einzahlungen aus der Veräußerung von Finanzvermögen	0,00	0	0,00	0,00	0,00	0	0,00	0
8	Einzahlungen für sonstige Investitionstätigkeit	0,00	0	0,00	0,00	0,00	0	0,00	0
9	Summe der Einzahlungen aus Investitionstätigkeit (Summe aus Nummer 4 bis 8)	0,00	0	0,00	0,00	0,00	0	0,00	0
10	Auszahlungen für den Erwerb von Grundstücken und Gebäuden	0,00	0	0,00	0,00	0,00	0	0,00	0
11	Auszahlungen für Baumaßnahmen	0,00	0	0,00	0,00	0,00	0	0,00	0
12	Auszahlungen für den Erwerb von beweglichem Sachvermögen	0,00	0	0,00	0,00	0,00	0	0,00	0
13	Auszahlungen für den Erwerb von Finanzvermögen	0,00	0	0,00	0,00	0,00	0	0,00	0
14	Auszahlungen für Investitionsförderungsmaßnahmen	0,00	0	0,00	0,00	0,00	0	0,00	0
15	Auszahlungen für den Erwerb von immateriellen Vermögensgegenständen	0,00	0	0,00	0,00	0,00	0	0,00	0
16	Summe der Auszahlungen aus Investitionstätigkeit (Summe aus Nummer 10 bis 15)	0,00	0	0,00	0,00	0,00	0	0,00	0
17	Anteiliger Finanzierungsmittelüberschuss/-bedarf aus Investitionstätigkeit (Saldo aus Nummer 9 und 16)	0,00	0	0,00	0,00	0,00	0	0,00	0
18	Anteiliger Finanzierungsmittelüberschuss/-bedarf (Summe aus Nummer 3 und 17)	-129.797,88	-155.013	-172.899,94	-17.886,94	0,00	0	-17.886,94	0

Jahresabschluss

Teilergebnisrechnung mit Planvergleich Produktgruppe 11.26 Zentrale Dienstleistungen - TH 1

Stadt Schramberg

Nr.		Ergebnis 2021	Fortgeschr. Ansatz 2022	Ergebnis 2022	Vergleich Ergebnis/Ansatz (Sp.3 - 2)	Ergänz. Fest- legungen im HH-Vollzug	Ermächtig- übertragung aus 2021	verfügbare Mittel abzgl. Ergebnis	Ermächtig- übertragung nach 2023
EUR									
		1	2	3	4	5	6	7	8
1	Steuern und ähnliche Abgaben	0,00	0	0,00	0,00	0,00	0	0,00	0
2	Zuweisungen und Zuwendungen, Umlagen	0,00	0	0,00	0,00	0,00	0	0,00	0
3	Aufgelöste Investitionszuwendungen und -beiträge	0,00	0	0,00	0,00	0,00	0	0,00	0
4	Sonstige Transfererträge	0,00	0	0,00	0,00	0,00	0	0,00	0
5	Entgelte für öffentliche Leistungen oder Einrichtungen	1.265,10	0	558,60	558,60	0,00	0	558,60	0
6	Sonstige privatrechtliche Leistungsentgelte	0,00	0	0,00	0,00	0,00	0	0,00	0
7	Kostenerstattungen und Kostenumlagen	3.743,03	3.146	3.163,00	17,00	0,00	0	17,00	0
8	Zinsen und ähnliche Erträge	0,00	0	0,00	0,00	0,00	0	0,00	0
9	Aktivierte Eigenleistungen und Bestandsveränderungen	0,00	0	0,00	0,00	0,00	0	0,00	0
10	Sonstige ordentliche Erträge	126.446,73	200.000	196.751,03	-3.248,97	0,00	0	-3.248,97	0
11	Anteilige ordentliche Erträge (Summe aus Nummern 1 bis 10)	131.454,86	203.146	200.472,63	-2.673,37	0,00	0	-2.673,37	0
12	Personalaufwendungen	199.033,28	245.233	262.050,62	16.817,62	0,00	0	16.817,62	0
13	Versorgungsaufwendungen	0,00	0	0,00	0,00	0,00	0	0,00	0
14	Aufwendungen für Sach- und Dienstleistungen	199.514,76	163.500	130.211,46	-33.288,54	3.000,00	0	-36.288,54	0
15	Abschreibungen	6.793,20	4.437	7.607,53	3.170,53	0,00	0	3.170,53	0
16	Zinsen und ähnliche Aufwendungen	0,00	0	0,00	0,00	0,00	0	0,00	0
17	Transferaufwendungen	0,00	0	0,00	0,00	0,00	0	0,00	0
18	Sonstige ordentliche Aufwendungen	165.794,67	210.200	162.359,94	-47.840,06	0,00	0	-47.840,06	0
19	Anteilige ordentliche Aufwendungen (Summe aus Nummern 12 bis 18)	571.135,91	623.370	562.229,55	-61.140,45	3.000,00	0	-64.140,45	0
20	Anteiliges ordentliches Ergebnis (Saldo aus Nummern 11 und 19)	-439.681,05	-420.224	-361.756,92	58.467,08	-3.000,00	0	61.467,08	0
21	Erträge aus internen Leistungen	34.294,66	28.820	36.556,78	7.736,78	0,00	0	7.736,78	0
22	Aufwendungen für interne Leistungen	9.267,75	1.200	5.057,50	3.857,50	0,00	0	3.857,50	0
23	Kalkulatorische Kosten	0,00	0	0,00	0,00	0,00	0	0,00	0
24	Kalkulatorisches Ergebnis (Saldo aus Nummern 21 bis 23)	25.026,91	27.620	31.499,28	3.879,28	0,00	0	3.879,28	0
25	Nettoressourcenbedarf/-überschuss (Saldo der Nummern 20 und 24)	-414.654,14	-392.604	-330.257,64	62.346,36	-3.000,00	0	65.346,36	0

Jahresabschluss

Teilfinanzrechnung mit Planvergleich Produktgruppe 11.26 Zentrale Dienstleistungen - TH 1

Stadt Schramberg

Nr.		Ergebnis 2021	Fortgeschr. Ansatz 2022	Ergebnis 2022	Vergleich Ergebnis/Ansatz (Sp.3 - 2)	Ergänz. Fest- legungen im HH-Vollzug	Ermächtig- übertragung aus 2021	verfügbare Mittel abzgl. Ergebnis	Ermächtig- übertragung nach 2023
EUR									
		1	2	3	4	5	6	7	8
1	Summe der Einzahlungen aus laufender Verwaltungstätigkeit (ohne außerordentliche zahlungswirksame Erträge aus Vermögensveräußerung)	132.628,43	203.146	184.978,89	-18.167,11	0,00	0	-18.167,11	0
2	Summe der Auszahlungen aus laufender Verwaltungstätigkeit	583.055,62	618.933	553.912,48	-65.020,52	3.000,00	0	-68.020,52	0
3	Anteiliger Zahlungsmittelüberschuss/-bedarf aus laufender Verwaltungstätigkeit (Saldo aus Nummer 1 und 2)	-450.427,19	-415.787	-368.933,59	46.853,41	-3.000,00	0	49.853,41	0
4	Einzahlungen aus Investitionszuwendungen	0,00	0	0,00	0,00	0,00	0	0,00	0
5	Einzahlungen aus Investitionsbeiträgen und ähnlichen Entgelten für Investitionstätigkeit	0,00	0	0,00	0,00	0,00	0	0,00	0
6	Einzahlungen aus der Veräußerung von Sachvermögen	1.000,00	0	0,00	0,00	0,00	0	0,00	0
7	Einzahlungen aus der Veräußerung von Finanzvermögen	0,00	0	0,00	0,00	0,00	0	0,00	0
8	Einzahlungen für sonstige Investitionstätigkeit	0,00	0	0,00	0,00	0,00	0	0,00	0
9	Summe der Einzahlungen aus Investitionstätigkeit (Summe aus Nummer 4 bis 8)	1.000,00	0	0,00	0,00	0,00	0	0,00	0
10	Auszahlungen für den Erwerb von Grundstücken und Gebäuden	0,00	0	0,00	0,00	0,00	0	0,00	0
11	Auszahlungen für Baumaßnahmen	0,00	0	0,00	0,00	0,00	0	0,00	0
12	Auszahlungen für den Erwerb von beweglichem Sachvermögen	45.354,06	100.000	14.629,27	-85.370,73	0,00	0	-85.370,73	0
13	Auszahlungen für den Erwerb von Finanzvermögen	0,00	0	0,00	0,00	0,00	0	0,00	0
14	Auszahlungen für Investitionsförderungsmaßnahmen	0,00	0	0,00	0,00	0,00	0	0,00	0
15	Auszahlungen für den Erwerb von immateriellen Vermögensgegenständen	0,00	0	0,00	0,00	0,00	0	0,00	0
16	Summe der Auszahlungen aus Investitionstätigkeit (Summe aus Nummer 10 bis 15)	45.354,06	100.000	14.629,27	-85.370,73	0,00	0	-85.370,73	0
17	Anteiliger Finanzierungsmittelüberschuss/-bedarf aus Investitionstätigkeit (Saldo aus Nummer 9 und 16)	-44.354,06	-100.000	-14.629,27	85.370,73	0,00	0	85.370,73	0
18	Anteiliger Finanzierungsmittelüberschuss/-bedarf (Summe aus Nummer 3 und 17)	-494.781,25	-515.787	-383.562,86	132.224,14	-3.000,00	0	135.224,14	0

Jahresabschluss

Finanzrechnung der Investitionsmaßnahmen Produktgruppe 11.26 Zentrale Dienstleistungen - TH 1

Stadt Schramberg

Investition B-1126-001 B-DIENSTE; Verkauf bewegliches Vermögen; FB 1

Nr.		Ergebnis 2021	Fortgeschr. Ansatz 2022	Ergebnis 2022	Vergleich Ergebnis/Ansatz (Sp.3 - 2)	Ergänz. Fest- legungen im HH-Vollzug	Ermächtig.- übertragung aus 2021	verfügbare Mittel abzgl. Ergebnis	Ermächtig.- übertragung nach 2023
EUR									
		1	2	3	4	5	6	7	8
3	Einzahlungen aus der Veräußerung von Sachvermögen	1.000,00	0	0,00	0,00	0,00	0	0,00	0
6	Summe der Einzahlungen aus Investitionstätigkeit (Summe aus Nummer 1 bis 5)	1.000,00	0	0,00	0,00	0,00	0	0,00	0
14	Saldo aus Investitionstätigkeit (Saldo aus Nummer 6 und 13)	1.000,00	0	0,00	0,00	0,00	0	0,00	0

Investition I-1126-001 DIENSTE; Betriebs- und Geschäftsausstattung

Nr.		Ergebnis 2021	Fortgeschr. Ansatz 2022	Ergebnis 2022	Vergleich Ergebnis/Ansatz (Sp.3 - 2)	Ergänz. Fest- legungen im HH-Vollzug	Ermächtig.- übertragung aus 2021	verfügbare Mittel abzgl. Ergebnis	Ermächtig.- übertragung nach 2023
EUR									
		1	2	3	4	5	6	7	8
9	Auszahlungen für den Erwerb von beweglichem Sachvermögen	-45.354,06	-100.000	-14.629,27	85.370,73	0,00	0	85.370,73	0
13	Summe der Auszahlungen aus Investitionstätigkeit (Summe aus Nummer 7 bis 12)	-45.354,06	-100.000	-14.629,27	85.370,73	0,00	0	85.370,73	0
14	Saldo aus Investitionstätigkeit (Saldo aus Nummer 6 und 13)	-45.354,06	-100.000	-14.629,27	85.370,73	0,00	0	85.370,73	0
16	Gesamtkosten der Maßnahme (Summe aus Nummer 13 und 15)	-45.354,06	-100.000	-14.629,27	85.370,73	0,00	0	85.370,73	0

Jahresabschluss

Teilergebnisrechnung mit Planvergleich Produktgruppe 11.30 Presse- und Öffentlichkeitsarbeit - TH 1

Stadt Schramberg

Nr.		Ergebnis 2021	Fortgeschr. Ansatz 2022	Ergebnis 2022	Vergleich Ergebnis/Ansatz (Sp.3 - 2)	Ergänz. Fest- legungen im HH-Vollzug	Ermächtig- übertragung aus 2021	verfügbare Mittel abzgl. Ergebnis	Ermächtig- übertragung nach 2023
		EUR							
		1	2	3	4	5	6	7	8
1	Steuern und ähnliche Abgaben	0,00	0	0,00	0,00	0,00	0	0,00	0
2	Zuweisungen und Zuwendungen, Umlagen	0,00	0	0,00	0,00	0,00	0	0,00	0
3	Aufgelöste Investitionszuwendungen und -beiträge	0,00	0	0,00	0,00	0,00	0	0,00	0
4	Sonstige Transfererträge	0,00	0	0,00	0,00	0,00	0	0,00	0
5	Entgelte für öffentliche Leistungen oder Einrichtungen	0,00	0	0,00	0,00	0,00	0	0,00	0
6	Sonstige privatrechtliche Leistungsentgelte	8.942,03	10.500	9.637,75	-862,25	0,00	0	-862,25	0
7	Kostenerstattungen und Kostenumlagen	4.842,00	5.158	5.055,27	-102,73	0,00	0	-102,73	0
8	Zinsen und ähnliche Erträge	0,00	0	0,00	0,00	0,00	0	0,00	0
9	Aktivierte Eigenleistungen und Bestandsveränderungen	0,00	0	0,00	0,00	0,00	0	0,00	0
10	Sonstige ordentliche Erträge	0,00	0	0,00	0,00	0,00	0	0,00	0
11	Anteilige ordentliche Erträge (Summe aus Nummern 1 bis 10)	13.784,03	15.658	14.693,02	-964,98	0,00	0	-964,98	0
12	Personalaufwendungen	178.513,52	173.180	185.813,16	12.633,16	0,00	0	12.633,16	0
13	Versorgungsaufwendungen	0,00	0	0,00	0,00	0,00	0	0,00	0
14	Aufwendungen für Sach- und Dienstleistungen	25.529,34	15.600	15.132,63	-467,37	0,00	0	-467,37	0
15	Abschreibungen	0,00	0	0,00	0,00	0,00	0	0,00	0
16	Zinsen und ähnliche Aufwendungen	0,00	0	0,00	0,00	0,00	0	0,00	0
17	Transferaufwendungen	0,00	0	0,00	0,00	0,00	0	0,00	0
18	Sonstige ordentliche Aufwendungen	2.659,42	3.000	1.098,97	-1.901,03	0,00	0	-1.901,03	0
19	Anteilige ordentliche Aufwendungen (Summe aus Nummern 12 bis 18)	206.702,28	191.780	202.044,76	10.264,76	0,00	0	10.264,76	0
20	Anteiliges ordentliches Ergebnis (Saldo aus Nummern 11 und 19)	-192.918,25	-176.122	-187.351,74	-11.229,74	0,00	0	-11.229,74	0
21	Erträge aus internen Leistungen	0,00	0	0,00	0,00	0,00	0	0,00	0
22	Aufwendungen für interne Leistungen	0,00	0	0,00	0,00	0,00	0	0,00	0
23	Kalkulatorische Kosten	0,00	0	0,00	0,00	0,00	0	0,00	0
24	Kalkulatorisches Ergebnis (Saldo aus Nummern 21 bis 23)	0,00	0	0,00	0,00	0,00	0	0,00	0
25	Nettoressourcenbedarf/-überschuss (Saldo der Nummern 20 und 24)	-192.918,25	-176.122	-187.351,74	-11.229,74	0,00	0	-11.229,74	0

Jahresabschluss

Teilfinanzrechnung mit Planvergleich Produktgruppe 11.30 Presse- und Öffentlichkeitsarbeit - TH 1

Stadt Schramberg

Nr.		Ergebnis 2021	Fortgeschr. Ansatz 2022	Ergebnis 2022	Vergleich Ergebnis/Ansatz (Sp.3 - 2)	Ergänz. Fest- legungen im HH-Vollzug	Ermächtig- übertragung aus 2021	verfügbare Mittel abzgl. Ergebnis	Ermächtig- übertragung nach 2023
EUR									
		1	2	3	4	5	6	7	8
1	Summe der Einzahlungen aus laufender Verwaltungstätigkeit (ohne außerordentliche zahlungswirksame Erträge aus Vermögensveräußerung)	13.381,49	15.658	15.626,85	-31,15	0,00	0	-31,15	0
2	Summe der Auszahlungen aus laufender Verwaltungstätigkeit	200.433,45	191.780	207.817,69	16.037,69	0,00	0	16.037,69	0
3	Anteiliger Zahlungsmittelüberschuss/-bedarf aus laufender Verwaltungstätigkeit (Saldo aus Nummer 1 und 2)	-187.051,96	-176.122	-192.190,84	-16.068,84	0,00	0	-16.068,84	0
4	Einzahlungen aus Investitionszuwendungen	0,00	0	0,00	0,00	0,00	0	0,00	0
5	Einzahlungen aus Investitionsbeiträgen und ähnlichen Entgelten für Investitionstätigkeit	0,00	0	0,00	0,00	0,00	0	0,00	0
6	Einzahlungen aus der Veräußerung von Sachvermögen	0,00	0	0,00	0,00	0,00	0	0,00	0
7	Einzahlungen aus der Veräußerung von Finanzvermögen	0,00	0	0,00	0,00	0,00	0	0,00	0
8	Einzahlungen für sonstige Investitionstätigkeit	0,00	0	0,00	0,00	0,00	0	0,00	0
9	Summe der Einzahlungen aus Investitionstätigkeit (Summe aus Nummer 4 bis 8)	0,00	0	0,00	0,00	0,00	0	0,00	0
10	Auszahlungen für den Erwerb von Grundstücken und Gebäuden	0,00	0	0,00	0,00	0,00	0	0,00	0
11	Auszahlungen für Baumaßnahmen	0,00	0	0,00	0,00	0,00	0	0,00	0
12	Auszahlungen für den Erwerb von beweglichem Sachvermögen	0,00	0	0,00	0,00	0,00	0	0,00	0
13	Auszahlungen für den Erwerb von Finanzvermögen	0,00	0	0,00	0,00	0,00	0	0,00	0
14	Auszahlungen für Investitionsförderungsmaßnahmen	0,00	0	0,00	0,00	0,00	0	0,00	0
15	Auszahlungen für den Erwerb von immateriellen Vermögensgegenständen	0,00	0	0,00	0,00	0,00	0	0,00	0
16	Summe der Auszahlungen aus Investitionstätigkeit (Summe aus Nummer 10 bis 15)	0,00	0	0,00	0,00	0,00	0	0,00	0
17	Anteiliger Finanzierungsmittelüberschuss/-bedarf aus Investitionstätigkeit (Saldo aus Nummer 9 und 16)	0,00	0	0,00	0,00	0,00	0	0,00	0
18	Anteiliger Finanzierungsmittelüberschuss/-bedarf (Summe aus Nummer 3 und 17)	-187.051,96	-176.122	-192.190,84	-16.068,84	0,00	0	-16.068,84	0

Jahresabschluss

Teilergebnisrechnung mit Planvergleich Produktgruppe 11.32 Abgabewesen - TH 1

Stadt Schramberg

Nr.		Ergebnis 2021	Fortgeschr. Ansatz 2022	Ergebnis 2022	Vergleich Ergebnis/Ansatz (Sp.3 - 2)	Ergänz. Fest- legungen im HH-Vollzug	Ermächtig- übertragung aus 2021	verfügbare Mittel abzgl. Ergebnis	Ermächtig- übertragung nach 2023
EUR									
		1	2	3	4	5	6	7	8
1	Steuern und ähnliche Abgaben	0,00	0	0,00	0,00	0,00	0	0,00	0
2	Zuweisungen und Zuwendungen, Umlagen	0,00	0	0,00	0,00	0,00	0	0,00	0
3	Aufgelöste Investitionszuwendungen und -beiträge	0,00	0	0,00	0,00	0,00	0	0,00	0
4	Sonstige Transfererträge	0,00	0	0,00	0,00	0,00	0	0,00	0
5	Entgelte für öffentliche Leistungen oder Einrichtungen	0,00	0	0,00	0,00	0,00	0	0,00	0
6	Sonstige privatrechtliche Leistungsentgelte	0,00	0	0,00	0,00	0,00	0	0,00	0
7	Kostenerstattungen und Kostenumlagen	0,00	0	0,00	0,00	0,00	0	0,00	0
8	Zinsen und ähnliche Erträge	0,00	0	0,00	0,00	0,00	0	0,00	0
9	Aktivierte Eigenleistungen und Bestandsveränderungen	0,00	0	0,00	0,00	0,00	0	0,00	0
10	Sonstige ordentliche Erträge	49.918,00	60.000	8.615,00	-51.385,00	0,00	0	-51.385,00	0
11	Anteilige ordentliche Erträge (Summe aus Nummern 1 bis 10)	49.918,00	60.000	8.615,00	-51.385,00	0,00	0	-51.385,00	0
12	Personalaufwendungen	123.148,84	122.330	122.822,83	492,83	0,00	0	492,83	0
13	Versorgungsaufwendungen	0,00	0	0,00	0,00	0,00	0	0,00	0
14	Aufwendungen für Sach- und Dienstleistungen	402,22	0	420,64	420,64	0,00	0	420,64	0
15	Abschreibungen	3.484,00	0	575,00	575,00	0,00	0	575,00	0
16	Zinsen und ähnliche Aufwendungen	0,00	0	0,00	0,00	0,00	0	0,00	0
17	Transferaufwendungen	0,00	0	0,00	0,00	0,00	0	0,00	0
18	Sonstige ordentliche Aufwendungen	20.103,00	51.300	0,00	-51.300,00	0,00	0	-51.300,00	0
19	Anteilige ordentliche Aufwendungen (Summe aus Nummern 12 bis 18)	147.138,06	173.630	123.818,47	-49.811,53	0,00	0	-49.811,53	0
20	Anteiliges ordentliches Ergebnis (Saldo aus Nummern 11 und 19)	-97.220,06	-113.630	-115.203,47	-1.573,47	0,00	0	-1.573,47	0
21	Erträge aus internen Leistungen	0,00	0	0,00	0,00	0,00	0	0,00	0
22	Aufwendungen für interne Leistungen	0,00	0	0,00	0,00	0,00	0	0,00	0
23	Kalkulatorische Kosten	0,00	0	0,00	0,00	0,00	0	0,00	0
24	Kalkulatorisches Ergebnis (Saldo aus Nummern 21 bis 23)	0,00	0	0,00	0,00	0,00	0	0,00	0
25	Nettoressourcenbedarf/-überschuss (Saldo der Nummern 20 und 24)	-97.220,06	-113.630	-115.203,47	-1.573,47	0,00	0	-1.573,47	0

Jahresabschluss

Teilfinanzrechnung mit Planvergleich Produktgruppe 11.32 Abgabewesen - TH 1

Stadt Schramberg

Nr.		Ergebnis 2021	Fortgeschr. Ansatz 2022	Ergebnis 2022	Vergleich Ergebnis/Ansatz (Sp.3 - 2)	Ergänz. Fest- legungen im HH-Vollzug	Ermächtig- übertragung aus 2021	verfügbare Mittel abzgl. Ergebnis	Ermächtig- übertragung nach 2023
EUR									
		1	2	3	4	5	6	7	8
1	Summe der Einzahlungen aus laufender Verwaltungstätigkeit (ohne außerordentliche zahlungswirksame Erträge aus Vermögensveräußerung)	49.297,70	60.000	6.650,50	-53.349,50	0,00	0	-53.349,50	0
2	Summe der Auszahlungen aus laufender Verwaltungstätigkeit	143.687,06	173.630	123.205,50	-50.424,50	0,00	0	-50.424,50	0
3	Anteiliger Zahlungsmittelüberschuss/-bedarf aus laufender Verwaltungstätigkeit (Saldo aus Nummer 1 und 2)	-94.389,36	-113.630	-116.555,00	-2.925,00	0,00	0	-2.925,00	0
4	Einzahlungen aus Investitionszuwendungen	0,00	0	0,00	0,00	0,00	0	0,00	0
5	Einzahlungen aus Investitionsbeiträgen und ähnlichen Entgelten für Investitionstätigkeit	0,00	0	0,00	0,00	0,00	0	0,00	0
6	Einzahlungen aus der Veräußerung von Sachvermögen	0,00	0	0,00	0,00	0,00	0	0,00	0
7	Einzahlungen aus der Veräußerung von Finanzvermögen	0,00	0	0,00	0,00	0,00	0	0,00	0
8	Einzahlungen für sonstige Investitionstätigkeit	0,00	0	0,00	0,00	0,00	0	0,00	0
9	Summe der Einzahlungen aus Investitionstätigkeit (Summe aus Nummer 4 bis 8)	0,00	0	0,00	0,00	0,00	0	0,00	0
10	Auszahlungen für den Erwerb von Grundstücken und Gebäuden	0,00	0	0,00	0,00	0,00	0	0,00	0
11	Auszahlungen für Baumaßnahmen	0,00	0	0,00	0,00	0,00	0	0,00	0
12	Auszahlungen für den Erwerb von beweglichem Sachvermögen	0,00	0	0,00	0,00	0,00	0	0,00	0
13	Auszahlungen für den Erwerb von Finanzvermögen	0,00	0	0,00	0,00	0,00	0	0,00	0
14	Auszahlungen für Investitionsförderungsmaßnahmen	0,00	0	0,00	0,00	0,00	0	0,00	0
15	Auszahlungen für den Erwerb von immateriellen Vermögensgegenständen	0,00	0	0,00	0,00	0,00	0	0,00	0
16	Summe der Auszahlungen aus Investitionstätigkeit (Summe aus Nummer 10 bis 15)	0,00	0	0,00	0,00	0,00	0	0,00	0
17	Anteiliger Finanzierungsmittelüberschuss/-bedarf aus Investitionstätigkeit (Saldo aus Nummer 9 und 16)	0,00	0	0,00	0,00	0,00	0	0,00	0
18	Anteiliger Finanzierungsmittelüberschuss/-bedarf (Summe aus Nummer 3 und 17)	-94.389,36	-113.630	-116.555,00	-2.925,00	0,00	0	-2.925,00	0

Teilhaushalt 02 Technische Serviceleistungen

Produktgruppen

11.24 Gebäudemanagement, Techn. Immobilienmanagement

11.25 Bauhöfe inkl. Gärtnerei



Jahresabschluss

Teilergebnisrechnung mit Planvergleich Teilhaushalt 2 Technische Serviceleistungen

Stadt Schramberg

Nr.		Ergebnis 2021	Fortgeschr. Ansatz 2022	Ergebnis 2022	Vergleich Ergebnis/Ansatz (Sp.3 - 2)	Ergänz. Fest- legungen im HH-Vollzug	Ermächtig- übertragung aus 2021	verfügbare Mittel abzgl. Ergebnis	Ermächtig- übertragung nach 2023
EUR									
		1	2	3	4	5	6	7	8
1	Steuern und ähnliche Abgaben	0,00	0	0,00	0,00	0,00	0	0,00	0
2	Zuweisungen und Zuwendungen, Umlagen	93.656,39	52.000	48.857,76	-3.142,24	0,00	0	-3.142,24	0
3	Aufgelöste Investitionszuwendungen und -beiträge	199.566,36	199.577	199.141,32	-435,68	0,00	0	-435,68	0
4	Sonstige Transfererträge	0,00	0	0,00	0,00	0,00	0	0,00	0
5	Entgelte für öffentliche Leistungen oder Einrichtungen	73.645,65	65.600	70.294,61	4.694,61	0,00	0	4.694,61	0
6	Sonstige privatrechtliche Leistungsentgelte	368.932,53	326.500	368.617,92	42.117,92	0,00	0	42.117,92	0
7	Kostenerstattungen und Kostenumlagen	37.237,24	12.920	31.160,65	18.240,65	0,00	0	18.240,65	0
8	Zinsen und ähnliche Erträge	0,00	0	0,00	0,00	0,00	0	0,00	0
9	Aktivierte Eigenleistungen und Bestandsveränderungen	27.757,83	80.500	0,00	-80.500,00	0,00	0	-80.500,00	0
10	Sonstige ordentliche Erträge	989.723,68	988.222	986.979,17	-1.242,83	0,00	0	-1.242,83	0
11	Anteilige ordentliche Erträge (Summe aus Nummern 1 bis 10)	1.790.519,68	1.725.319	1.705.051,43	-20.267,57	0,00	0	-20.267,57	0
12	Personalaufwendungen	4.312.915,05	4.570.945	4.358.226,64	-212.718,36	0,00	0	-212.718,36	0
13	Versorgungsaufwendungen	0,00	0	0,00	0,00	0,00	0	0,00	0
14	Aufwendungen für Sach- und Dienstleistungen	3.612.883,96	4.210.400	3.456.614,60	-753.785,40	0,00	0	-753.785,40	0
15	Abschreibungen	2.601.034,07	2.523.863	2.590.090,43	66.227,43	0,00	0	66.227,43	0
16	Zinsen und ähnliche Aufwendungen	0,00	0	0,00	0,00	0,00	0	0,00	0
17	Transferaufwendungen	0,00	0	0,00	0,00	0,00	0	0,00	0
18	Sonstige ordentliche Aufwendungen	83.410,68	62.800	48.625,92	-14.174,08	0,00	0	-14.174,08	0
19	Anteilige ordentliche Aufwendungen (Summe aus Nummern 12 bis 18)	10.610.243,76	11.368.008	10.453.557,59	-914.450,41	0,00	0	-914.450,41	0
20	Anteiliges ordentliches Ergebnis (Saldo aus Nummern 11 und 19)	-8.819.724,08	-9.642.689	-8.748.506,16	894.182,84	0,00	0	894.182,84	0
21	Erträge aus internen Leistungen	3.549.195,16	3.821.400	3.607.897,31	-213.502,69	0,00	0	-213.502,69	0
22	Aufwendungen für interne Leistungen	216.003,07	52.200	201.027,72	148.827,72	0,00	0	148.827,72	0
23	Kalkulatorische Kosten	0,00	0	0,00	0,00	0,00	0	0,00	0
24	Kalkulatorisches Ergebnis (Saldo aus Nummern 21 bis 23)	3.333.192,09	3.769.200	3.406.869,59	-362.330,41	0,00	0	-362.330,41	0
25	Nettoressourcenbedarf/-überschuss (Saldo der Nummern 20 und 24)	-5.486.531,99	-5.873.489	-5.341.636,57	531.852,43	0,00	0	531.852,43	0

Jahresabschluss

Teilfinanzrechnung mit Planvergleich Teilhaushalt 2 Technische Serviceleistungen

Stadt Schramberg

Nr.		Ergebnis 2021	Fortgeschr. Ansatz 2022	Ergebnis 2022	Vergleich Ergebnis/Ansatz (Sp.3 - 2)	Ergänz. Fest- legungen im HH-Vollzug	Ermächtig- übertragung aus 2021	verfügbare Mittel abzgl. Ergebnis	Ermächtig- übertragung nach 2023
EUR									
		1	2	3	4	5	6	7	8
1	Summe der Einzahlungen aus laufender Verwaltungstätigkeit (ohne außerordentliche zahlungswirksame Erträge aus Vermögensveräußerung)	566.592,94	457.020	523.322,68	66.302,68	0,00	0	66.302,68	0
2	Summe der Auszahlungen aus laufender Verwaltungstätigkeit	7.693.485,13	8.844.145	7.994.093,65	-850.051,35	0,00	0	-850.051,35	0
3	Anteiliger Zahlungsmittelüberschuss/-bedarf aus laufender Verwaltungstätigkeit (Saldo aus Nummer 1 und 2)	-7.126.892,19	-8.387.125	-7.470.770,97	916.354,03	0,00	0	916.354,03	0
4	Einzahlungen aus Investitionszuwendungen	0,00	0	0,00	0,00	0,00	0	0,00	0
5	Einzahlungen aus Investitionsbeiträgen und ähnlichen Entgelten für Investitionstätigkeit	0,00	0	0,00	0,00	0,00	0	0,00	0
6	Einzahlungen aus der Veräußerung von Sachvermögen	1.950,00	8.500	0,00	-8.500,00	0,00	0	-8.500,00	0
7	Einzahlungen aus der Veräußerung von Finanzvermögen	0,00	0	0,00	0,00	0,00	0	0,00	0
8	Einzahlungen für sonstige Investitionstätigkeit	0,00	0	0,00	0,00	0,00	0	0,00	0
9	Summe der Einzahlungen aus Investitionstätigkeit (Summe aus Nummer 4 bis 8)	1.950,00	8.500	0,00	-8.500,00	0,00	0	-8.500,00	0
10	Auszahlungen für den Erwerb von Grundstücken und Gebäuden	0,00	0	0,00	0,00	0,00	0	0,00	0
11	Auszahlungen für Baumaßnahmen	90.416,40	601.500	241.905,02	-359.594,98	0,00	0	-359.594,98	0
12	Auszahlungen für den Erwerb von beweglichem Sachvermögen	208.011,70	393.400	370.426,78	-22.973,22	21.000,00	0	-43.973,22	0
13	Auszahlungen für den Erwerb von Finanzvermögen	0,00	0	0,00	0,00	0,00	0	0,00	0
14	Auszahlungen für Investitionsförderungsmaßnahmen	0,00	0	0,00	0,00	0,00	0	0,00	0
15	Auszahlungen für den Erwerb von immateriellen Vermögensgegenständen	0,00	0	0,00	0,00	0,00	0	0,00	0
16	Summe der Auszahlungen aus Investitionstätigkeit (Summe aus Nummer 10 bis 15)	298.428,10	994.900	612.331,80	-382.568,20	21.000,00	0	-403.568,20	0
17	Anteiliger Finanzierungsmittelüberschuss/-bedarf aus Investitionstätigkeit (Saldo aus Nummer 9 und 16)	-296.478,10	-986.400	-612.331,80	374.068,20	-21.000,00	0	395.068,20	0
18	Anteiliger Finanzierungsmittelüberschuss/-bedarf (Summe aus Nummer 3 und 17)	-7.423.370,29	-9.373.525	-8.083.102,77	1.290.422,23	-21.000,00	0	1.311.422,23	0

Jahresabschluss

Teilergebnisrechnung mit Planvergleich Produktgruppe 11.24 Gebäudemanagement, Techn. Immobilienmanagement - TH 2

Stadt Schramberg

Nr.		Ergebnis 2021	Fortgeschr. Ansatz 2022	Ergebnis 2022	Vergleich Ergebnis/Ansatz (Sp.3 - 2)	Ergänz. Fest- legungen im HH-Vollzug	Ermächtig.- übertragung aus 2021	verfügbare Mittel abzgl. Ergebnis	Ermächtig.- übertragung nach 2023
		EUR							
		1	2	3	4	5	6	7	8
1	Steuern und ähnliche Abgaben	0,00	0	0,00	0,00	0,00	0	0,00	0
2	Zuweisungen und Zuwendungen, Umlagen	32.990,56	33.600	30.374,76	-3.225,24	0,00	0	-3.225,24	0
3	Aufgelöste Investitionszuwendungen und -beiträge	199.566,36	199.577	199.141,32	-435,68	0,00	0	-435,68	0
4	Sonstige Transfererträge	0,00	0	0,00	0,00	0,00	0	0,00	0
5	Entgelte für öffentliche Leistungen oder Einrichtungen	73.645,65	65.000	69.014,61	4.014,61	0,00	0	4.014,61	0
6	Sonstige privatrechtliche Leistungsentgelte	254.031,61	250.500	266.315,85	15.815,85	0,00	0	15.815,85	0
7	Kostenerstattungen und Kostenumlagen	21.965,89	12.920	31.160,65	18.240,65	0,00	0	18.240,65	0
8	Zinsen und ähnliche Erträge	0,00	0	0,00	0,00	0,00	0	0,00	0
9	Aktivierte Eigenleistungen und Bestandsveränderungen	27.757,83	80.500	0,00	-80.500,00	0,00	0	-80.500,00	0
10	Sonstige ordentliche Erträge	988.295,11	988.102	986.860,12	-1.241,88	0,00	0	-1.241,88	0
11	Anteilige ordentliche Erträge (Summe aus Nummern 1 bis 10)	1.598.253,01	1.630.199	1.582.867,31	-47.331,69	0,00	0	-47.331,69	0
12	Personalaufwendungen	1.380.826,14	1.391.870	1.396.905,25	5.035,25	0,00	0	5.035,25	0
13	Versorgungsaufwendungen	0,00	0	0,00	0,00	0,00	0	0,00	0
14	Aufwendungen für Sach- und Dienstleistungen	3.136.899,17	3.810.700	2.954.013,40	-856.686,60	0,00	0	-856.686,60	0
15	Abschreibungen	2.239.753,14	2.203.706	2.250.961,05	47.255,05	0,00	0	47.255,05	0
16	Zinsen und ähnliche Aufwendungen	0,00	0	0,00	0,00	0,00	0	0,00	0
17	Transferaufwendungen	0,00	0	0,00	0,00	0,00	0	0,00	0
18	Sonstige ordentliche Aufwendungen	82.391,79	61.500	46.759,93	-14.740,07	0,00	0	-14.740,07	0
19	Anteilige ordentliche Aufwendungen (Summe aus Nummern 12 bis 18)	6.839.870,24	7.467.776	6.648.639,63	-819.136,37	0,00	0	-819.136,37	0
20	Anteiliges ordentliches Ergebnis (Saldo aus Nummern 11 und 19)	-5.241.617,23	-5.837.577	-5.065.772,32	771.804,68	0,00	0	771.804,68	0
21	Erträge aus internen Leistungen	0,00	0	0,00	0,00	0,00	0	0,00	0
22	Aufwendungen für interne Leistungen	77.561,94	52.200	80.524,75	28.324,75	0,00	0	28.324,75	0
23	Kalkulatorische Kosten	0,00	0	0,00	0,00	0,00	0	0,00	0
24	Kalkulatorisches Ergebnis (Saldo aus Nummern 21 bis 23)	-77.561,94	-52.200	-80.524,75	-28.324,75	0,00	0	-28.324,75	0
25	Nettoressourcenbedarf/-überschuss (Saldo der Nummern 20 und 24)	-5.319.179,17	-5.889.777	-5.146.297,07	743.479,93	0,00	0	743.479,93	0

Jahresabschluss

Teilfinanzrechnung mit Planvergleich Produktgruppe 11.24 Gebäudemanagement, Techn. Immobilienmanagement - TH 2

Stadt Schramberg

Nr.		Ergebnis 2021	Fortgeschr. Ansatz 2022	Ergebnis 2022	Vergleich Ergebnis/Ansatz (Sp.3 - 2)	Ergänz. Fest- legungen im HH-Vollzug	Ermächtig.- übertragung aus 2021	verfügbare Mittel abzgl. Ergebnis	Ermächtig.- übertragung nach 2023
		EUR							
		1	2	3	4	5	6	7	8
1	Summe der Einzahlungen aus laufender Verwaltungstätigkeit (ohne außerordentliche zahlungswirksame Erträge aus Vermögensveräußerung)	353.975,41	362.020	411.585,88	49.565,88	0,00	0	49.565,88	0
2	Summe der Auszahlungen aus laufender Verwaltungstätigkeit	4.313.927,27	5.264.070	4.562.495,17	-701.574,83	0,00	0	-701.574,83	0
3	Anteiliger Zahlungsmittelüberschuss/-bedarf aus laufender Verwaltungstätigkeit (Saldo aus Nummer 1 und 2)	-3.959.951,86	-4.902.050	-4.150.909,29	751.140,71	0,00	0	751.140,71	0
4	Einzahlungen aus Investitionszuwendungen	0,00	0	0,00	0,00	0,00	0	0,00	0
5	Einzahlungen aus Investitionsbeiträgen und ähnlichen Entgelten für Investitionstätigkeit	0,00	0	0,00	0,00	0,00	0	0,00	0
6	Einzahlungen aus der Veräußerung von Sachvermögen	0,00	0	0,00	0,00	0,00	0	0,00	0
7	Einzahlungen aus der Veräußerung von Finanzvermögen	0,00	0	0,00	0,00	0,00	0	0,00	0
8	Einzahlungen für sonstige Investitionstätigkeit	0,00	0	0,00	0,00	0,00	0	0,00	0
9	Summe der Einzahlungen aus Investitionstätigkeit (Summe aus Nummer 4 bis 8)	0,00	0	0,00	0,00	0,00	0	0,00	0
10	Auszahlungen für den Erwerb von Grundstücken und Gebäuden	0,00	0	0,00	0,00	0,00	0	0,00	0
11	Auszahlungen für Baumaßnahmen	72.062,00	601.500	206.407,52	-395.092,48	0,00	0	-395.092,48	0
12	Auszahlungen für den Erwerb von beweglichem Sachvermögen	0,00	5.000	1.500,00	-3.500,00	0,00	0	-3.500,00	0
13	Auszahlungen für den Erwerb von Finanzvermögen	0,00	0	0,00	0,00	0,00	0	0,00	0
14	Auszahlungen für Investitionsförderungsmaßnahmen	0,00	0	0,00	0,00	0,00	0	0,00	0
15	Auszahlungen für den Erwerb von immateriellen Vermögensgegenständen	0,00	0	0,00	0,00	0,00	0	0,00	0
16	Summe der Auszahlungen aus Investitionstätigkeit (Summe aus Nummer 10 bis 15)	72.062,00	606.500	207.907,52	-398.592,48	0,00	0	-398.592,48	0
17	Anteiliger Finanzierungsmittelüberschuss/-bedarf aus Investitionstätigkeit (Saldo aus Nummer 9 und 16)	-72.062,00	-606.500	-207.907,52	398.592,48	0,00	0	398.592,48	0
18	Anteiliger Finanzierungsmittelüberschuss/-bedarf (Summe aus Nummer 3 und 17)	-4.032.013,86	-5.508.550	-4.358.816,81	1.149.733,19	0,00	0	1.149.733,19	0

Jahresabschluss

Finanzrechnung der Investitionsmaßnahmen Produktgruppe 11.24 Gebäudemanagement, Techn. Immobilienmanagement - TH 2

Stadt Schramberg

Investition I-1124-002 GEBÄUDE; EBWIFÖ; Erwerb von Vermögensgegenständen

Nr.		Ergebnis 2021	Fortgeschr. Ansatz 2022	Ergebnis 2022	Vergleich Ergebnis/Ansatz (Sp.3 - 2)	Ergänz. Festlegungen im HH-Vollzug	Ermächtig.-übertragung aus 2021	verfügbare Mittel abzgl. Ergebnis	Ermächtig.-übertragung nach 2023
EUR									
		1	2	3	4	5	6	7	8
9	Auszahlungen für den Erwerb von beweglichem Sachvermögen	0,00	-5.000	-1.500,00	3.500,00	0,00	0	3.500,00	0
13	Summe der Auszahlungen aus Investitionstätigkeit (Summe aus Nummer 7 bis 12)	0,00	-5.000	-1.500,00	3.500,00	0,00	0	3.500,00	0
14	Saldo aus Investitionstätigkeit (Saldo aus Nummer 6 und 13)	0,00	-5.000	-1.500,00	3.500,00	0,00	0	3.500,00	0
16	Gesamtkosten der Maßnahme (Summe aus Nummer 13 und 15)	0,00	-5.000	-1.500,00	3.500,00	0,00	0	3.500,00	0

Investition I-1124-041 GEBÄUDE; Öffentliches WC; Sulgen

Nr.		Ergebnis 2021	Fortgeschr. Ansatz 2022	Ergebnis 2022	Vergleich Ergebnis/Ansatz (Sp.3 - 2)	Ergänz. Festlegungen im HH-Vollzug	Ermächtig.-übertragung aus 2021	verfügbare Mittel abzgl. Ergebnis	Ermächtig.-übertragung nach 2023
EUR									
		1	2	3	4	5	6	7	8
8	Auszahlungen für Baumaßnahmen	0,00	-5.000	0,00	5.000,00	0,00	0	5.000,00	0
13	Summe der Auszahlungen aus Investitionstätigkeit (Summe aus Nummer 7 bis 12)	0,00	-5.000	0,00	5.000,00	0,00	0	5.000,00	0
14	Saldo aus Investitionstätigkeit (Saldo aus Nummer 6 und 13)	0,00	-5.000	0,00	5.000,00	0,00	0	5.000,00	0
16	Gesamtkosten der Maßnahme (Summe aus Nummer 13 und 15)	0,00	-5.000	0,00	5.000,00	0,00	0	5.000,00	0

Investition I-1124-042 GEBÄUDE; Abbruchmaßnahmen

Nr.		Ergebnis 2021	Fortgeschr. Ansatz 2022	Ergebnis 2022	Vergleich Ergebnis/Ansatz (Sp.3 - 2)	Ergänz. Festlegungen im HH-Vollzug	Ermächtig.-übertragung aus 2021	verfügbare Mittel abzgl. Ergebnis	Ermächtig.-übertragung nach 2023
EUR									
		1	2	3	4	5	6	7	8
8	Auszahlungen für Baumaßnahmen	-46.285,53	-270.000	-190.323,04	79.676,96	0,00	0	79.676,96	0
13	Summe der Auszahlungen aus Investitionstätigkeit (Summe aus Nummer 7 bis 12)	-46.285,53	-270.000	-190.323,04	79.676,96	0,00	0	79.676,96	0
14	Saldo aus Investitionstätigkeit (Saldo aus Nummer 6 und 13)	-46.285,53	-270.000	-190.323,04	79.676,96	0,00	0	79.676,96	0
16	Gesamtkosten der Maßnahme (Summe aus Nummer 13 und 15)	-46.285,53	-270.000	-190.323,04	79.676,96	0,00	0	79.676,96	0

Investition I-1124-043 GEBÄUDE; Garage Auto- und Uhrenmuseum BgA

Nr.		Ergebnis 2021	Fortgeschr. Ansatz 2022	Ergebnis 2022	Vergleich Ergebnis/Ansatz (Sp.3 - 2)	Ergänz. Festlegungen im HH-Vollzug	Ermächtig.-übertragung aus 2021	verfügbare Mittel abzgl. Ergebnis	Ermächtig.-übertragung nach 2023
EUR									
		1	2	3	4	5	6	7	8
8	Auszahlungen für Baumaßnahmen	-21.110,81	0	0,00	0,00	0,00	0	0,00	0
13	Summe der Auszahlungen aus Investitionstätigkeit (Summe aus Nummer 7 bis 12)	-21.110,81	0	0,00	0,00	0,00	0	0,00	0
14	Saldo aus Investitionstätigkeit (Saldo aus Nummer 6 und 13)	-21.110,81	0	0,00	0,00	0,00	0	0,00	0
16	Gesamtkosten der Maßnahme (Summe aus Nummer 13 und 15)	-21.110,81	0	0,00	0,00	0,00	0	0,00	0

Investition I-1124-044 GEBÄUDE; Villa Junghans - Sanierung Villa Junghans

Nr.		Ergebnis 2021	Fortgeschr. Ansatz 2022	Ergebnis 2022	Vergleich Ergebnis/Ansatz (Sp.3 - 2)	Ergänz. Festlegungen im HH-Vollzug	Ermächtig.-übertragung aus 2021	verfügbare Mittel abzgl. Ergebnis	Ermächtig.-übertragung nach 2023
EUR									
		1	2	3	4	5	6	7	8
8	Auszahlungen für Baumaßnahmen	0,00	-80.000	0,00	80.000,00	0,00	0	80.000,00	0

Jahresabschluss

Finanzrechnung der Investitionsmaßnahmen Produktgruppe 11.24 Gebäudemanagement, Techn. Immobilienmanagement - TH 2

Stadt Schramberg

Nr.		Ergebnis 2021	Fortgeschr. Ansatz 2022	Ergebnis 2022	Vergleich Ergebnis/Ansatz (Sp.3 - 2)	Ergänz. Festlegungen im HH-Vollzug	Ermächtig.-übertragung aus 2021	verfügbare Mittel abzgl. Ergebnis	Ermächtig.-übertragung nach 2023
		EUR							
		1	2	3	4	5	6	7	8
13	Summe der Auszahlungen aus Investitionstätigkeit (Summe aus Nummer 7 bis 12)	0,00	-80.000	0,00	80.000,00	0,00	0	80.000,00	0
14	Saldo aus Investitionstätigkeit (Saldo aus Nummer 6 und 13)	0,00	-80.000	0,00	80.000,00	0,00	0	80.000,00	0
16	Gesamtkosten der Maßnahme (Summe aus Nummer 13 und 15)	0,00	-80.000	0,00	80.000,00	0,00	0	80.000,00	0

Investition I-1124-045 GEBÄUDE; Notariat Berneckstr. 19 - Umbau Juks

Nr.		Ergebnis 2021	Fortgeschr. Ansatz 2022	Ergebnis 2022	Vergleich Ergebnis/Ansatz (Sp.3 - 2)	Ergänz. Festlegungen im HH-Vollzug	Ermächtig.-übertragung aus 2021	verfügbare Mittel abzgl. Ergebnis	Ermächtig.-übertragung nach 2023
		EUR							
		1	2	3	4	5	6	7	8
8	Auszahlungen für Baumaßnahmen	-4.665,66	-246.500	-16.084,48	230.415,52	0,00	0	230.415,52	0
13	Summe der Auszahlungen aus Investitionstätigkeit (Summe aus Nummer 7 bis 12)	-4.665,66	-246.500	-16.084,48	230.415,52	0,00	0	230.415,52	0
14	Saldo aus Investitionstätigkeit (Saldo aus Nummer 6 und 13)	-4.665,66	-246.500	-16.084,48	230.415,52	0,00	0	230.415,52	0
16	Gesamtkosten der Maßnahme (Summe aus Nummer 13 und 15)	-4.665,66	-246.500	-16.084,48	230.415,52	0,00	0	230.415,52	0

Jahresabschluss

Teilergebnisrechnung mit Planvergleich Produktgruppe 11.25 Bauhöfe inkl. Gärtnerei - TH 2

Stadt Schramberg

Nr.		Ergebnis 2021	Fortgeschr. Ansatz 2022	Ergebnis 2022	Vergleich Ergebnis/Ansatz (Sp.3 - 2)	Ergänz. Fest- legungen im HH-Vollzug	Ermächtig- übertragung aus 2021	verfügbare Mittel abzgl. Ergebnis	Ermächtig- übertragung nach 2023
EUR									
		1	2	3	4	5	6	7	8
1	Steuern und ähnliche Abgaben	0,00	0	0,00	0,00	0,00	0	0,00	0
2	Zuweisungen und Zuwendungen, Umlagen	60.665,83	18.400	18.483,00	83,00	0,00	0	83,00	0
3	Aufgelöste Investitionszuwendungen und -beiträge	0,00	0	0,00	0,00	0,00	0	0,00	0
4	Sonstige Transfererträge	0,00	0	0,00	0,00	0,00	0	0,00	0
5	Entgelte für öffentliche Leistungen oder Einrichtungen	0,00	600	1.280,00	680,00	0,00	0	680,00	0
6	Sonstige privatrechtliche Leistungsentgelte	114.900,92	76.000	102.302,07	26.302,07	0,00	0	26.302,07	0
7	Kostenerstattungen und Kostenumlagen	15.271,35	0	0,00	0,00	0,00	0	0,00	0
8	Zinsen und ähnliche Erträge	0,00	0	0,00	0,00	0,00	0	0,00	0
9	Aktivierte Eigenleistungen und Bestandsveränderungen	0,00	0	0,00	0,00	0,00	0	0,00	0
10	Sonstige ordentliche Erträge	1.428,57	120	119,05	-0,95	0,00	0	-0,95	0
11	Anteilige ordentliche Erträge (Summe aus Nummern 1 bis 10)	192.266,67	95.120	122.184,12	27.064,12	0,00	0	27.064,12	0
12	Personalaufwendungen	2.932.088,91	3.179.075	2.961.321,39	-217.753,61	0,00	0	-217.753,61	0
13	Versorgungsaufwendungen	0,00	0	0,00	0,00	0,00	0	0,00	0
14	Aufwendungen für Sach- und Dienstleistungen	475.984,79	399.700	502.601,20	102.901,20	0,00	0	102.901,20	0
15	Abschreibungen	361.280,93	320.157	339.129,38	18.972,38	0,00	0	18.972,38	0
16	Zinsen und ähnliche Aufwendungen	0,00	0	0,00	0,00	0,00	0	0,00	0
17	Transferaufwendungen	0,00	0	0,00	0,00	0,00	0	0,00	0
18	Sonstige ordentliche Aufwendungen	1.018,89	1.300	1.865,99	565,99	0,00	0	565,99	0
19	Anteilige ordentliche Aufwendungen (Summe aus Nummern 12 bis 18)	3.770.373,52	3.900.232	3.804.917,96	-95.314,04	0,00	0	-95.314,04	0
20	Anteiliges ordentliches Ergebnis (Saldo aus Nummern 11 und 19)	-3.578.106,85	-3.805.112	-3.682.733,84	122.378,16	0,00	0	122.378,16	0
21	Erträge aus internen Leistungen	3.549.195,16	3.821.400	3.607.897,31	-213.502,69	0,00	0	-213.502,69	0
22	Aufwendungen für interne Leistungen	138.441,13	0	120.502,97	120.502,97	0,00	0	120.502,97	0
23	Kalkulatorische Kosten	0,00	0	0,00	0,00	0,00	0	0,00	0
24	Kalkulatorisches Ergebnis (Saldo aus Nummern 21 bis 23)	3.410.754,03	3.821.400	3.487.394,34	-334.005,66	0,00	0	-334.005,66	0
25	Nettoressourcenbedarf/-überschuss (Saldo der Nummern 20 und 24)	-167.352,82	16.288	-195.339,50	-211.627,50	0,00	0	-211.627,50	0

Jahresabschluss

Teilfinanzrechnung mit Planvergleich Produktgruppe 11.25 Bauhöfe inkl. Gärtnerei - TH 2

Stadt Schramberg

Nr.		Ergebnis 2021	Fortgeschr. Ansatz 2022	Ergebnis 2022	Vergleich Ergebnis/Ansatz (Sp.3 - 2)	Ergänz. Fest- legungen im HH-Vollzug	Ermächtig- übertragung aus 2021	verfügbare Mittel abzgl. Ergebnis	Ermächtig- übertragung nach 2023
EUR									
		1	2	3	4	5	6	7	8
1	Summe der Einzahlungen aus laufender Verwaltungstätigkeit (ohne außerordentliche zahlungswirksame Erträge aus Vermögensveräußerung)	212.617,53	95.000	111.736,80	16.736,80	0,00	0	16.736,80	0
2	Summe der Auszahlungen aus laufender Verwaltungstätigkeit	3.379.557,86	3.580.075	3.431.598,48	-148.476,52	0,00	0	-148.476,52	0
3	Anteiliger Zahlungsmittelüberschuss/-bedarf aus laufender Verwaltungstätigkeit (Saldo aus Nummer 1 und 2)	-3.166.940,33	-3.485.075	-3.319.861,68	165.213,32	0,00	0	165.213,32	0
4	Einzahlungen aus Investitionszuwendungen	0,00	0	0,00	0,00	0,00	0	0,00	0
5	Einzahlungen aus Investitionsbeiträgen und ähnlichen Entgelten für Investitionstätigkeit	0,00	0	0,00	0,00	0,00	0	0,00	0
6	Einzahlungen aus der Veräußerung von Sachvermögen	1.950,00	8.500	0,00	-8.500,00	0,00	0	-8.500,00	0
7	Einzahlungen aus der Veräußerung von Finanzvermögen	0,00	0	0,00	0,00	0,00	0	0,00	0
8	Einzahlungen für sonstige Investitionstätigkeit	0,00	0	0,00	0,00	0,00	0	0,00	0
9	Summe der Einzahlungen aus Investitionstätigkeit (Summe aus Nummer 4 bis 8)	1.950,00	8.500	0,00	-8.500,00	0,00	0	-8.500,00	0
10	Auszahlungen für den Erwerb von Grundstücken und Gebäuden	0,00	0	0,00	0,00	0,00	0	0,00	0
11	Auszahlungen für Baumaßnahmen	18.354,40	0	35.497,50	35.497,50	0,00	0	35.497,50	0
12	Auszahlungen für den Erwerb von beweglichem Sachvermögen	208.011,70	388.400	368.926,78	-19.473,22	21.000,00	0	-40.473,22	0
13	Auszahlungen für den Erwerb von Finanzvermögen	0,00	0	0,00	0,00	0,00	0	0,00	0
14	Auszahlungen für Investitionsförderungsmaßnahmen	0,00	0	0,00	0,00	0,00	0	0,00	0
15	Auszahlungen für den Erwerb von immateriellen Vermögensgegenständen	0,00	0	0,00	0,00	0,00	0	0,00	0
16	Summe der Auszahlungen aus Investitionstätigkeit (Summe aus Nummer 10 bis 15)	226.366,10	388.400	404.424,28	16.024,28	21.000,00	0	-4.975,72	0
17	Anteiliger Finanzierungsmittelüberschuss/-bedarf aus Investitionstätigkeit (Saldo aus Nummer 9 und 16)	-224.416,10	-379.900	-404.424,28	-24.524,28	-21.000,00	0	-3.524,28	0
18	Anteiliger Finanzierungsmittelüberschuss/-bedarf (Summe aus Nummer 3 und 17)	-3.391.356,43	-3.864.975	-3.724.285,96	140.689,04	-21.000,00	0	161.689,04	0

Jahresabschluss

Finanzrechnung der Investitionsmaßnahmen Produktgruppe 11.25 Bauhöfe inkl. Gärtnerei - TH 2

Stadt Schramberg

Investition B-1125-001 B-BAUHOF; Verkauf beweglicher Sachen;BH Schramberg

Nr.		Ergebnis 2021	Fortgeschr. Ansatz 2022	Ergebnis 2022	Vergleich Ergebnis/Ansatz (Sp.3 - 2)	Ergänz. Fest- legungen im HH-Vollzug	Ermächtig.- übertragung aus 2021	verfügbare Mittel abzgl. Ergebnis	Ermächtig.- übertragung nach 2023
EUR									
		1	2	3	4	5	6	7	8
3	Einzahlungen aus der Veräußerung von Sachvermögen	950,00	8.500	0,00	-8.500,00	0,00	0	-8.500,00	0
6	Summe der Einzahlungen aus Investitionstätigkeit (Summe aus Nummer 1 bis 5)	950,00	8.500	0,00	-8.500,00	0,00	0	-8.500,00	0
14	Saldo aus Investitionstätigkeit (Saldo aus Nummer 6 und 13)	950,00	8.500	0,00	-8.500,00	0,00	0	-8.500,00	0

Investition I-1125-001 BAUHOF; Betriebs- und Geschäftsausst.; Bauhof SB

Nr.		Ergebnis 2021	Fortgeschr. Ansatz 2022	Ergebnis 2022	Vergleich Ergebnis/Ansatz (Sp.3 - 2)	Ergänz. Fest- legungen im HH-Vollzug	Ermächtig.- übertragung aus 2021	verfügbare Mittel abzgl. Ergebnis	Ermächtig.- übertragung nach 2023
EUR									
		1	2	3	4	5	6	7	8
3	Einzahlungen aus der Veräußerung von Sachvermögen	1.000,00	0	0,00	0,00	0,00	0	0,00	0
6	Summe der Einzahlungen aus Investitionstätigkeit (Summe aus Nummer 1 bis 5)	1.000,00	0	0,00	0,00	0,00	0	0,00	0
9	Auszahlungen für den Erwerb von beweglichem Sachvermögen	-202.133,10	-350.000	-347.081,78	2.918,22	0,00	0	2.918,22	0
13	Summe der Auszahlungen aus Investitionstätigkeit (Summe aus Nummer 7 bis 12)	-202.133,10	-350.000	-347.081,78	2.918,22	0,00	0	2.918,22	0
14	Saldo aus Investitionstätigkeit (Saldo aus Nummer 6 und 13)	-201.133,10	-350.000	-347.081,78	2.918,22	0,00	0	2.918,22	0
16	Gesamtkosten der Maßnahme (Summe aus Nummer 13 und 15)	-202.133,10	-350.000	-347.081,78	2.918,22	0,00	0	2.918,22	0

Investition I-1125-003 BAUHOF; Betriebs- und Geschäftsausst.; Bauhof WM

Nr.		Ergebnis 2021	Fortgeschr. Ansatz 2022	Ergebnis 2022	Vergleich Ergebnis/Ansatz (Sp.3 - 2)	Ergänz. Fest- legungen im HH-Vollzug	Ermächtig.- übertragung aus 2021	verfügbare Mittel abzgl. Ergebnis	Ermächtig.- übertragung nach 2023
EUR									
		1	2	3	4	5	6	7	8
8	Auszahlungen für Baumaßnahmen	0,00	0	-35.466,22	-35.466,22	0,00	0	-35.466,22	0
9	Auszahlungen für den Erwerb von beweglichem Sachvermögen	-5.878,60	-38.400	-21.845,00	16.555,00	-21.000,00	0	37.555,00	0
13	Summe der Auszahlungen aus Investitionstätigkeit (Summe aus Nummer 7 bis 12)	-5.878,60	-38.400	-57.311,22	-18.911,22	-21.000,00	0	2.088,78	0
14	Saldo aus Investitionstätigkeit (Saldo aus Nummer 6 und 13)	-5.878,60	-38.400	-57.311,22	-18.911,22	-21.000,00	0	2.088,78	0
16	Gesamtkosten der Maßnahme (Summe aus Nummer 13 und 15)	-5.878,60	-38.400	-57.311,22	-18.911,22	-21.000,00	0	2.088,78	0

Investition I-1125-006 BAUHOF; Neubau Überdachung; Bauhof WM

Nr.		Ergebnis 2021	Fortgeschr. Ansatz 2022	Ergebnis 2022	Vergleich Ergebnis/Ansatz (Sp.3 - 2)	Ergänz. Fest- legungen im HH-Vollzug	Ermächtig.- übertragung aus 2021	verfügbare Mittel abzgl. Ergebnis	Ermächtig.- übertragung nach 2023
EUR									
		1	2	3	4	5	6	7	8
8	Auszahlungen für Baumaßnahmen	-18.354,40	0	-31,28	-31,28	0,00	0	-31,28	0
13	Summe der Auszahlungen aus Investitionstätigkeit (Summe aus Nummer 7 bis 12)	-18.354,40	0	-31,28	-31,28	0,00	0	-31,28	0
14	Saldo aus Investitionstätigkeit (Saldo aus Nummer 6 und 13)	-18.354,40	0	-31,28	-31,28	0,00	0	-31,28	0
16	Gesamtkosten der Maßnahme (Summe aus Nummer 13 und 15)	-18.354,40	0	-31,28	-31,28	0,00	0	-31,28	0



Teilhaushalt 03 Grundstücksmanagement

Produktgruppe

11.33 Grundstücksmanagement



Jahresabschluss

Teilergebnisrechnung mit Planvergleich Teilhaushalt 3 Grundstücksmanagement

Stadt Schramberg

Nr.		Ergebnis 2021	Fortgeschr. Ansatz 2022	Ergebnis 2022	Vergleich Ergebnis/Ansatz (Sp.3 - 2)	Ergänz. Fest- legungen im HH-Vollzug	Ermächtig- übertragung aus 2021	verfügbare Mittel abzgl. Ergebnis	Ermächtig- übertragung nach 2023
EUR									
		1	2	3	4	5	6	7	8
1	Steuern und ähnliche Abgaben	2.028,15	2.100	2.028,15	-71,85	0,00	0	-71,85	0
2	Zuweisungen und Zuwendungen, Umlagen	0,00	0	0,00	0,00	0,00	0	0,00	0
3	Aufgelöste Investitionszuwendungen und -beiträge	432,04	433	432,05	-0,95	0,00	0	-0,95	0
4	Sonstige Transfererträge	0,00	0	0,00	0,00	0,00	0	0,00	0
5	Entgelte für öffentliche Leistungen oder Einrichtungen	0,00	0	0,00	0,00	0,00	0	0,00	0
6	Sonstige privatrechtliche Leistungsentgelte	59.112,52	48.000	57.647,54	9.647,54	0,00	0	9.647,54	0
7	Kostenerstattungen und Kostenumlagen	0,00	0	0,00	0,00	0,00	0	0,00	0
8	Zinsen und ähnliche Erträge	0,00	0	0,00	0,00	0,00	0	0,00	0
9	Aktivierte Eigenleistungen und Bestandsveränderungen	0,00	0	0,00	0,00	0,00	0	0,00	0
10	Sonstige ordentliche Erträge	681,82	682	681,82	-0,18	0,00	0	-0,18	0
11	Anteilige ordentliche Erträge (Summe aus Nummern 1 bis 10)	62.254,53	51.215	60.789,56	9.574,56	0,00	0	9.574,56	0
12	Personalaufwendungen	18.546,86	41.252	-521,65	-41.773,65	0,00	0	-41.773,65	0
13	Versorgungsaufwendungen	0,00	0	0,00	0,00	0,00	0	0,00	0
14	Aufwendungen für Sach- und Dienstleistungen	35.721,28	39.700	28.538,01	-11.161,99	0,00	0	-11.161,99	0
15	Abschreibungen	7.816,92	5.841	5.840,34	-0,66	0,00	0	-0,66	0
16	Zinsen und ähnliche Aufwendungen	0,00	0	0,00	0,00	0,00	0	0,00	0
17	Transferaufwendungen	0,00	0	0,00	0,00	0,00	0	0,00	0
18	Sonstige ordentliche Aufwendungen	145.211,16	147.900	159.120,29	11.220,29	1.773,00	0	9.447,29	0
19	Anteilige ordentliche Aufwendungen (Summe aus Nummern 12 bis 18)	207.296,22	234.693	192.976,99	-41.716,01	1.773,00	0	-43.489,01	0
20	Anteiliges ordentliches Ergebnis (Saldo aus Nummern 11 und 19)	-145.041,69	-183.478	-132.187,43	51.290,57	-1.773,00	0	53.063,57	0
21	Erträge aus internen Leistungen	0,00	0	0,00	0,00	0,00	0	0,00	0
22	Aufwendungen für interne Leistungen	90.054,50	110.700	72.896,25	-37.803,75	0,00	0	-37.803,75	0
23	Kalkulatorische Kosten	0,00	0	0,00	0,00	0,00	0	0,00	0
24	Kalkulatorisches Ergebnis (Saldo aus Nummern 21 bis 23)	-90.054,50	-110.700	-72.896,25	37.803,75	0,00	0	37.803,75	0
25	Nettoressourcenbedarf/-überschuss (Saldo der Nummern 20 und 24)	-235.096,19	-294.178	-205.083,68	89.094,32	-1.773,00	0	90.867,32	0

Jahresabschluss

Teilfinanzrechnung mit Planvergleich Teilhaushalt 3 Grundstücksmanagement

Stadt Schramberg

Nr.		Ergebnis 2021	Fortgeschr. Ansatz 2022	Ergebnis 2022	Vergleich Ergebnis/Ansatz (Sp.3 - 2)	Ergänz. Fest- legungen im HH-Vollzug	Ermächtig- übertragung aus 2021	verfügbare Mittel abzgl. Ergebnis	Ermächtig- übertragung nach 2023
EUR									
		1	2	3	4	5	6	7	8
1	Summe der Einzahlungen aus laufender Verwaltungstätigkeit (ohne außerordentliche zahlungswirksame Erträge aus Vermögensveräußerung)	59.383,76	50.100	60.775,03	10.675,03	0,00	0	10.675,03	0
2	Summe der Auszahlungen aus laufender Verwaltungstätigkeit	193.508,45	228.852	191.962,43	-36.889,57	1.773,00	0	-38.662,57	0
3	Anteiliger Zahlungsmittelüberschuss/-bedarf aus laufender Verwaltungstätigkeit (Saldo aus Nummer 1 und 2)	-134.124,69	-178.752	-131.187,40	47.564,60	-1.773,00	0	49.337,60	0
4	Einzahlungen aus Investitionszuwendungen	0,00	0	0,00	0,00	0,00	0	0,00	0
5	Einzahlungen aus Investitionsbeiträgen und ähnlichen Entgelten für Investitionstätigkeit	0,00	0	0,00	0,00	0,00	0	0,00	0
6	Einzahlungen aus der Veräußerung von Sachvermögen	1.273.847,60	4.513.000	6.941.841,65	2.428.841,65	0,00	0	2.428.841,65	0
7	Einzahlungen aus der Veräußerung von Finanzvermögen	0,00	0	0,00	0,00	0,00	0	0,00	0
8	Einzahlungen für sonstige Investitionstätigkeit	269.114,17	0	216,16	216,16	0,00	0	216,16	0
9	Summe der Einzahlungen aus Investitionstätigkeit (Summe aus Nummer 4 bis 8)	1.542.961,77	4.513.000	6.942.057,81	2.429.057,81	0,00	0	2.429.057,81	0
10	Auszahlungen für den Erwerb von Grundstücken und Gebäuden	2.642.520,41	2.220.000	3.698.100,14	1.478.100,14	-21.000,00	0	1.499.100,14	0
11	Auszahlungen für Baumaßnahmen	527.572,59	0	2.826,54	2.826,54	0,00	0	2.826,54	0
12	Auszahlungen für den Erwerb von beweglichem Sachvermögen	0,00	0	0,00	0,00	0,00	0	0,00	0
13	Auszahlungen für den Erwerb von Finanzvermögen	0,00	0	0,00	0,00	0,00	0	0,00	0
14	Auszahlungen für Investitionsförderungsmaßnahmen	0,00	0	0,00	0,00	0,00	0	0,00	0
15	Auszahlungen für den Erwerb von immateriellen Vermögensgegenständen	0,00	0	0,00	0,00	0,00	0	0,00	0
16	Summe der Auszahlungen aus Investitionstätigkeit (Summe aus Nummer 10 bis 15)	3.170.093,00	2.220.000	3.700.926,68	1.480.926,68	-21.000,00	0	1.501.926,68	0
17	Anteiliger Finanzierungsmittelüberschuss/-bedarf aus Investitionstätigkeit (Saldo aus Nummer 9 und 16)	-1.627.131,23	2.293.000	3.241.131,13	948.131,13	21.000,00	0	927.131,13	0
18	Anteiliger Finanzierungsmittelüberschuss/-bedarf (Summe aus Nummer 3 und 17)	-1.761.255,92	2.114.248	3.109.943,73	995.695,73	19.227,00	0	976.468,73	0

Jahresabschluss

Teilergebnisrechnung mit Planvergleich Produktgruppe 11.33 Grundstücksmanagement - TH 3

Stadt Schramberg

Nr.		Ergebnis 2021	Fortgeschr. Ansatz 2022	Ergebnis 2022	Vergleich Ergebnis/Ansatz (Sp.3 - 2)	Ergänz. Fest- legungen im HH-Vollzug	Ermächtig- übertragung aus 2021	verfügbare Mittel abzgl. Ergebnis	Ermächtig- übertragung nach 2023
		EUR							
		1	2	3	4	5	6	7	8
1	Steuern und ähnliche Abgaben	2.028,15	2.100	2.028,15	-71,85	0,00	0	-71,85	0
2	Zuweisungen und Zuwendungen, Umlagen	0,00	0	0,00	0,00	0,00	0	0,00	0
3	Aufgelöste Investitionszuwendungen und -beiträge	432,04	433	432,05	-0,95	0,00	0	-0,95	0
4	Sonstige Transfererträge	0,00	0	0,00	0,00	0,00	0	0,00	0
5	Entgelte für öffentliche Leistungen oder Einrichtungen	0,00	0	0,00	0,00	0,00	0	0,00	0
6	Sonstige privatrechtliche Leistungsentgelte	59.112,52	48.000	57.647,54	9.647,54	0,00	0	9.647,54	0
7	Kostenerstattungen und Kostenumlagen	0,00	0	0,00	0,00	0,00	0	0,00	0
8	Zinsen und ähnliche Erträge	0,00	0	0,00	0,00	0,00	0	0,00	0
9	Aktivierte Eigenleistungen und Bestandsveränderungen	0,00	0	0,00	0,00	0,00	0	0,00	0
10	Sonstige ordentliche Erträge	681,82	682	681,82	-0,18	0,00	0	-0,18	0
11	Anteilige ordentliche Erträge (Summe aus Nummern 1 bis 10)	62.254,53	51.215	60.789,56	9.574,56	0,00	0	9.574,56	0
12	Personalaufwendungen	18.546,86	41.252	-521,65	-41.773,65	0,00	0	-41.773,65	0
13	Versorgungsaufwendungen	0,00	0	0,00	0,00	0,00	0	0,00	0
14	Aufwendungen für Sach- und Dienstleistungen	35.721,28	39.700	28.538,01	-11.161,99	0,00	0	-11.161,99	0
15	Abschreibungen	7.816,92	5.841	5.840,34	-0,66	0,00	0	-0,66	0
16	Zinsen und ähnliche Aufwendungen	0,00	0	0,00	0,00	0,00	0	0,00	0
17	Transferaufwendungen	0,00	0	0,00	0,00	0,00	0	0,00	0
18	Sonstige ordentliche Aufwendungen	145.211,16	147.900	159.120,29	11.220,29	1.773,00	0	9.447,29	0
19	Anteilige ordentliche Aufwendungen (Summe aus Nummern 12 bis 18)	207.296,22	234.693	192.976,99	-41.716,01	1.773,00	0	-43.489,01	0
20	Anteiliges ordentliches Ergebnis (Saldo aus Nummern 11 und 19)	-145.041,69	-183.478	-132.187,43	51.290,57	-1.773,00	0	53.063,57	0
21	Erträge aus internen Leistungen	0,00	0	0,00	0,00	0,00	0	0,00	0
22	Aufwendungen für interne Leistungen	90.054,50	110.700	72.896,25	-37.803,75	0,00	0	-37.803,75	0
23	Kalkulatorische Kosten	0,00	0	0,00	0,00	0,00	0	0,00	0
24	Kalkulatorisches Ergebnis (Saldo aus Nummern 21 bis 23)	-90.054,50	-110.700	-72.896,25	37.803,75	0,00	0	37.803,75	0
25	Nettoressourcenbedarf/-überschuss (Saldo der Nummern 20 und 24)	-235.096,19	-294.178	-205.083,68	89.094,32	-1.773,00	0	90.867,32	0

Jahresabschluss

Teilfinanzrechnung mit Planvergleich Produktgruppe 11.33 Grundstücksmanagement - TH 3

Stadt Schramberg

Nr.		Ergebnis 2021	Fortgeschr. Ansatz 2022	Ergebnis 2022	Vergleich Ergebnis/Ansatz (Sp.3 - 2)	Ergänz. Fest- legungen im HH-Vollzug	Ermächtig- übertragung aus 2021	verfügbare Mittel abzgl. Ergebnis	Ermächtig- übertragung nach 2023
EUR									
		1	2	3	4	5	6	7	8
1	Summe der Einzahlungen aus laufender Verwaltungstätigkeit (ohne außerordentliche zahlungswirksame Erträge aus Vermögensveräußerung)	59.383,76	50.100	60.775,03	10.675,03	0,00	0	10.675,03	0
2	Summe der Auszahlungen aus laufender Verwaltungstätigkeit	193.508,45	228.852	191.962,43	-36.889,57	1.773,00	0	-38.662,57	0
3	Anteiliger Zahlungsmittelüberschuss/-bedarf aus laufender Verwaltungstätigkeit (Saldo aus Nummer 1 und 2)	-134.124,69	-178.752	-131.187,40	47.564,60	-1.773,00	0	49.337,60	0
4	Einzahlungen aus Investitionszuwendungen	0,00	0	0,00	0,00	0,00	0	0,00	0
5	Einzahlungen aus Investitionsbeiträgen und ähnlichen Entgelten für Investitionstätigkeit	0,00	0	0,00	0,00	0,00	0	0,00	0
6	Einzahlungen aus der Veräußerung von Sachvermögen	1.273.847,60	4.513.000	6.941.841,65	2.428.841,65	0,00	0	2.428.841,65	0
7	Einzahlungen aus der Veräußerung von Finanzvermögen	0,00	0	0,00	0,00	0,00	0	0,00	0
8	Einzahlungen für sonstige Investitionstätigkeit	269.114,17	0	216,16	216,16	0,00	0	216,16	0
9	Summe der Einzahlungen aus Investitionstätigkeit (Summe aus Nummer 4 bis 8)	1.542.961,77	4.513.000	6.942.057,81	2.429.057,81	0,00	0	2.429.057,81	0
10	Auszahlungen für den Erwerb von Grundstücken und Gebäuden	2.642.520,41	2.220.000	3.698.100,14	1.478.100,14	-21.000,00	0	1.499.100,14	0
11	Auszahlungen für Baumaßnahmen	527.572,59	0	2.826,54	2.826,54	0,00	0	2.826,54	0
12	Auszahlungen für den Erwerb von beweglichem Sachvermögen	0,00	0	0,00	0,00	0,00	0	0,00	0
13	Auszahlungen für den Erwerb von Finanzvermögen	0,00	0	0,00	0,00	0,00	0	0,00	0
14	Auszahlungen für Investitionsförderungsmaßnahmen	0,00	0	0,00	0,00	0,00	0	0,00	0
15	Auszahlungen für den Erwerb von immateriellen Vermögensgegenständen	0,00	0	0,00	0,00	0,00	0	0,00	0
16	Summe der Auszahlungen aus Investitionstätigkeit (Summe aus Nummer 10 bis 15)	3.170.093,00	2.220.000	3.700.926,68	1.480.926,68	-21.000,00	0	1.501.926,68	0
17	Anteiliger Finanzierungsmittelüberschuss/-bedarf aus Investitionstätigkeit (Saldo aus Nummer 9 und 16)	-1.627.131,23	2.293.000	3.241.131,13	948.131,13	21.000,00	0	927.131,13	0
18	Anteiliger Finanzierungsmittelüberschuss/-bedarf (Summe aus Nummer 3 und 17)	-1.761.255,92	2.114.248	3.109.943,73	995.695,73	19.227,00	0	976.468,73	0

Jahresabschluss

Finanzrechnung der Investitionsmaßnahmen Produktgruppe 11.33 Grundstücksmanagement - TH 3

Stadt Schramberg

Investition B-1133-001 B-GRUNDERWERB; Verkaufserlöse

Nr.		Ergebnis 2021	Fortgeschr. Ansatz 2022	Ergebnis 2022	Vergleich Ergebnis/Ansatz (Sp.3 - 2)	Ergänz. Festlegungen im HH-Vollzug	Ermächtig.-übertragung aus 2021	verfügbare Mittel abzgl. Ergebnis	Ermächtig.-übertragung nach 2023
EUR									
		1	2	3	4	5	6	7	8
3	Einzahlungen aus der Veräußerung von Sachvermögen	263.539,00	4.313.000	6.836.147,68	2.523.147,68	0,00	0	2.523.147,68	0
5	Einzahlungen für sonstige Investitionstätigkeit	269.114,17	0	216,16	216,16	0,00	0	216,16	0
6	Summe der Einzahlungen aus Investitionstätigkeit (Summe aus Nummer 1 bis 5)	532.653,17	4.313.000	6.836.363,84	2.523.363,84	0,00	0	2.523.363,84	0
7	Auszahlungen für den Erwerb von Grundstücken und Gebäuden	1,00	0	873.488,54	873.488,54	0,00	0	873.488,54	0
13	Summe der Auszahlungen aus Investitionstätigkeit (Summe aus Nummer 7 bis 12)	1,00	0	873.488,54	873.488,54	0,00	0	873.488,54	0
14	Saldo aus Investitionstätigkeit (Saldo aus Nummer 6 und 13)	532.654,17	4.313.000	7.709.852,38	3.396.852,38	0,00	0	3.396.852,38	0
16	Gesamtkosten der Maßnahme (Summe aus Nummer 13 und 15)	1,00	0	873.488,54	873.488,54	0,00	0	873.488,54	0

Investition B-1133-002 B-GRUNDERWERB; Verkaufserlöse TB

Nr.		Ergebnis 2021	Fortgeschr. Ansatz 2022	Ergebnis 2022	Vergleich Ergebnis/Ansatz (Sp.3 - 2)	Ergänz. Festlegungen im HH-Vollzug	Ermächtig.-übertragung aus 2021	verfügbare Mittel abzgl. Ergebnis	Ermächtig.-übertragung nach 2023
EUR									
		1	2	3	4	5	6	7	8
3	Einzahlungen aus der Veräußerung von Sachvermögen	1.248.128,05	0	105.693,97	105.693,97	0,00	0	105.693,97	0
6	Summe der Einzahlungen aus Investitionstätigkeit (Summe aus Nummer 1 bis 5)	1.248.128,05	0	105.693,97	105.693,97	0,00	0	105.693,97	0
7	Auszahlungen für den Erwerb von Grundstücken und Gebäuden	-397.167,21	0	0,00	0,00	0,00	0	0,00	0
13	Summe der Auszahlungen aus Investitionstätigkeit (Summe aus Nummer 7 bis 12)	-397.167,21	0	0,00	0,00	0,00	0	0,00	0
14	Saldo aus Investitionstätigkeit (Saldo aus Nummer 6 und 13)	850.960,84	0	105.693,97	105.693,97	0,00	0	105.693,97	0
16	Gesamtkosten der Maßnahme (Summe aus Nummer 13 und 15)	-397.167,21	0	0,00	0,00	0,00	0	0,00	0

Investition B-1133-003 B-GRUNDERWERB; Verkaufserlöse WM

Nr.		Ergebnis 2021	Fortgeschr. Ansatz 2022	Ergebnis 2022	Vergleich Ergebnis/Ansatz (Sp.3 - 2)	Ergänz. Festlegungen im HH-Vollzug	Ermächtig.-übertragung aus 2021	verfügbare Mittel abzgl. Ergebnis	Ermächtig.-übertragung nach 2023
EUR									
		1	2	3	4	5	6	7	8
3	Einzahlungen aus der Veräußerung von Sachvermögen	0,00	200.000	0,00	-200.000,00	0,00	0	-200.000,00	0
6	Summe der Einzahlungen aus Investitionstätigkeit (Summe aus Nummer 1 bis 5)	0,00	200.000	0,00	-200.000,00	0,00	0	-200.000,00	0
14	Saldo aus Investitionstätigkeit (Saldo aus Nummer 6 und 13)	0,00	200.000	0,00	-200.000,00	0,00	0	-200.000,00	0

Investition I-1133-001 GRUNDERWERB; Allgemein

Nr.		Ergebnis 2021	Fortgeschr. Ansatz 2022	Ergebnis 2022	Vergleich Ergebnis/Ansatz (Sp.3 - 2)	Ergänz. Festlegungen im HH-Vollzug	Ermächtig.-übertragung aus 2021	verfügbare Mittel abzgl. Ergebnis	Ermächtig.-übertragung nach 2023
EUR									
		1	2	3	4	5	6	7	8
7	Auszahlungen für den Erwerb von Grundstücken und Gebäuden	-1.757.871,91	-1.800.000	-3.017.315,91	-1.217.315,91	158.618,00	0	-1.375.933,91	0
8	Auszahlungen für Baumaßnahmen	-520.222,29	0	-1.171,44	-1.171,44	0,00	0	-1.171,44	0
13	Summe der Auszahlungen aus Investitionstätigkeit (Summe aus Nummer 7 bis 12)	-2.278.094,20	-1.800.000	-3.018.487,35	-1.218.487,35	158.618,00	0	-1.377.105,35	0

Jahresabschluss

Finanzrechnung der Investitionsmaßnahmen Produktgruppe 11.33 Grundstücksmanagement - TH 3

Stadt Schramberg

Nr.		Ergebnis 2021	Fortgeschr. Ansatz 2022	Ergebnis 2022	Vergleich Ergebnis/Ansatz (Sp.3 - 2)	Ergänz. Fest- legungen im HH-Vollzug	Ermächtig.- übertragung aus 2021	verfügbare Mittel abzgl. Ergebnis	Ermächtig.- übertragung nach 2023
EUR									
		1	2	3	4	5	6	7	8
14	Saldo aus Investitionstätigkeit (Saldo aus Nummer 6 und 13)	-2.278.094,20	-1.800.000	-3.018.487,35	-1.218.487,35	158.618,00	0	-1.377.105,35	0
16	Gesamtkosten der Maßnahme (Summe aus Nummer 13 und 15)	-2.278.094,20	-1.800.000	-3.018.487,35	-1.218.487,35	158.618,00	0	-1.377.105,35	0

Investition I-1133-002 GRUNDERWERB; Tennenbronn

Nr.		Ergebnis 2021	Fortgeschr. Ansatz 2022	Ergebnis 2022	Vergleich Ergebnis/Ansatz (Sp.3 - 2)	Ergänz. Fest- legungen im HH-Vollzug	Ermächtig.- übertragung aus 2021	verfügbare Mittel abzgl. Ergebnis	Ermächtig.- übertragung nach 2023
EUR									
		1	2	3	4	5	6	7	8
7	Auszahlungen für den Erwerb von Grundstücken und Gebäuden	-93.729,12	0	-32.516,56	-32.516,56	-100.000,00	0	67.483,44	0
8	Auszahlungen für Baumaßnahmen	-7.350,30	0	-1,00	-1,00	0,00	0	-1,00	0
13	Summe der Auszahlungen aus Investitionstätigkeit (Summe aus Nummer 7 bis 12)	-101.079,42	0	-32.517,56	-32.517,56	-100.000,00	0	67.482,44	0
14	Saldo aus Investitionstätigkeit (Saldo aus Nummer 6 und 13)	-101.079,42	0	-32.517,56	-32.517,56	-100.000,00	0	67.482,44	0
16	Gesamtkosten der Maßnahme (Summe aus Nummer 13 und 15)	-101.079,42	0	-32.517,56	-32.517,56	-100.000,00	0	67.482,44	0

Investition I-1133-003 GRUNDERWERB; Waldmössingen

Nr.		Ergebnis 2021	Fortgeschr. Ansatz 2022	Ergebnis 2022	Vergleich Ergebnis/Ansatz (Sp.3 - 2)	Ergänz. Fest- legungen im HH-Vollzug	Ermächtig.- übertragung aus 2021	verfügbare Mittel abzgl. Ergebnis	Ermächtig.- übertragung nach 2023
EUR									
		1	2	3	4	5	6	7	8
7	Auszahlungen für den Erwerb von Grundstücken und Gebäuden	-132.257,09	-400.000	-509.072,40	-109.072,40	-37.618,00	0	-71.454,40	0
8	Auszahlungen für Baumaßnahmen	0,00	0	-1.654,10	-1.654,10	0,00	0	-1.654,10	0
13	Summe der Auszahlungen aus Investitionstätigkeit (Summe aus Nummer 7 bis 12)	-132.257,09	-400.000	-510.726,50	-110.726,50	-37.618,00	0	-73.108,50	0
14	Saldo aus Investitionstätigkeit (Saldo aus Nummer 6 und 13)	-132.257,09	-400.000	-510.726,50	-110.726,50	-37.618,00	0	-73.108,50	0
16	Gesamtkosten der Maßnahme (Summe aus Nummer 13 und 15)	-132.257,09	-400.000	-510.726,50	-110.726,50	-37.618,00	0	-73.108,50	0

Investition I-1133-004 GRUNDERWERB; Straßenflächen

Nr.		Ergebnis 2021	Fortgeschr. Ansatz 2022	Ergebnis 2022	Vergleich Ergebnis/Ansatz (Sp.3 - 2)	Ergänz. Fest- legungen im HH-Vollzug	Ermächtig.- übertragung aus 2021	verfügbare Mittel abzgl. Ergebnis	Ermächtig.- übertragung nach 2023
EUR									
		1	2	3	4	5	6	7	8
7	Auszahlungen für den Erwerb von Grundstücken und Gebäuden	0,00	-20.000	0,00	20.000,00	0,00	0	20.000,00	0
13	Summe der Auszahlungen aus Investitionstätigkeit (Summe aus Nummer 7 bis 12)	0,00	-20.000	0,00	20.000,00	0,00	0	20.000,00	0
14	Saldo aus Investitionstätigkeit (Saldo aus Nummer 6 und 13)	0,00	-20.000	0,00	20.000,00	0,00	0	20.000,00	0
16	Gesamtkosten der Maßnahme (Summe aus Nummer 13 und 15)	0,00	-20.000	0,00	20.000,00	0,00	0	20.000,00	0

Produktgruppen

12.10 Statistik und Wahlen

12.20 Ordnungswesen

12.21 Verkehrswesen

12.22 Einwohnerwesen

12.23 Personenstandswesen

12.24 Kommunales Grundbuchwesen

12.60 Brandschutz

12.80 Katastrophenschutz

57.30 Allgemeine Einrichtungen und Unternehmen



Jahresabschluss

Teilergebnisrechnung mit Planvergleich Teilhaushalt 4 Bürgerservice / Sicherheit und Ordnung

Stadt Schramberg

Nr.		Ergebnis 2021	Fortgeschr. Ansatz 2022	Ergebnis 2022	Vergleich Ergebnis/Ansatz (Sp.3 - 2)	Ergänz. Fest- legungen im HH-Vollzug	Ermächtig- übertragung aus 2021	verfügbare Mittel abzgl. Ergebnis	Ermächtig- übertragung nach 2023
EUR									
		1	2	3	4	5	6	7	8
1	Steuern und ähnliche Abgaben	0,00	0	0,00	0,00	0,00	0	0,00	0
2	Zuweisungen und Zuwendungen, Umlagen	30.131,74	17.800	23.072,65	5.272,65	0,00	0	5.272,65	0
3	Aufgelöste Investitionszuwendungen und -beiträge	48.334,97	43.240	43.959,40	719,40	0,00	0	719,40	0
4	Sonstige Transfererträge	0,00	0	0,00	0,00	0,00	0	0,00	0
5	Entgelte für öffentliche Leistungen oder Einrichtungen	328.260,55	323.800	475.140,79	151.340,79	20.636,00	0	130.704,79	0
6	Sonstige privatrechtliche Leistungsentgelte	6.874,58	8.200	7.633,79	-566,21	0,00	0	-566,21	0
7	Kostenerstattungen und Kostenumlagen	236.976,83	133.100	141.981,44	8.881,44	0,00	0	8.881,44	0
8	Zinsen und ähnliche Erträge	0,00	0	0,00	0,00	0,00	0	0,00	0
9	Aktiviere Eigenleistungen und Bestandsveränderungen	0,00	0	0,00	0,00	0,00	0	0,00	0
10	Sonstige ordentliche Erträge	131.865,00	402.000	286.180,00	-115.820,00	0,00	0	-115.820,00	0
11	Anteilige ordentliche Erträge (Summe aus Nummern 1 bis 10)	782.443,67	928.140	977.968,07	49.828,07	20.636,00	0	29.192,07	0
12	Personalaufwendungen	1.380.094,13	1.572.824	1.487.565,92	-85.258,08	0,00	0	-85.258,08	0
13	Versorgungsaufwendungen	0,00	0	0,00	0,00	0,00	0	0,00	0
14	Aufwendungen für Sach- und Dienstleistungen	342.595,01	281.000	354.671,28	73.671,28	55.405,00	0	18.266,28	0
15	Abschreibungen	194.814,18	161.031	188.542,96	27.511,96	0,00	0	27.511,96	0
16	Zinsen und ähnliche Aufwendungen	0,00	0	0,00	0,00	0,00	0	0,00	0
17	Transferaufwendungen	7.978,00	10.500	9.211,00	-1.289,00	0,00	0	-1.289,00	0
18	Sonstige ordentliche Aufwendungen	306.556,65	276.700	337.449,44	60.749,44	26.700,00	0	34.049,44	0
19	Anteilige ordentliche Aufwendungen (Summe aus Nummern 12 bis 18)	2.232.037,97	2.302.055	2.377.440,60	75.385,60	82.105,00	0	-6.719,40	0
20	Anteiliges ordentliches Ergebnis (Saldo aus Nummern 11 und 19)	-1.449.594,30	-1.373.915	-1.399.472,53	-25.557,53	-61.469,00	0	35.911,47	0
21	Erträge aus internen Leistungen	0,00	0	0,00	0,00	0,00	0	0,00	0
22	Aufwendungen für interne Leistungen	27.567,75	20.000	22.552,29	2.552,29	0,00	0	2.552,29	0
23	Kalkulatorische Kosten	0,00	0	0,00	0,00	0,00	0	0,00	0
24	Kalkulatorisches Ergebnis (Saldo aus Nummern 21 bis 23)	-27.567,75	-20.000	-22.552,29	-2.552,29	0,00	0	-2.552,29	0
25	Nettoressourcenbedarf/-überschuss (Saldo der Nummern 20 und 24)	-1.477.162,05	-1.393.915	-1.422.024,82	-28.109,82	-61.469,00	0	33.359,18	0

Jahresabschluss

Teilfinanzrechnung mit Planvergleich Teilhaushalt 4 Bürgerservice / Sicherheit und Ordnung

Stadt Schramberg

Nr.		Ergebnis 2021	Fortgeschr. Ansatz 2022	Ergebnis 2022	Vergleich Ergebnis/Ansatz (Sp.3 - 2)	Ergänz. Fest- legungen im HH-Vollzug	Ermächtig- übertragung aus 2021	verfügbare Mittel abzgl. Ergebnis	Ermächtig- übertragung nach 2023
EUR									
		1	2	3	4	5	6	7	8
1	Summe der Einzahlungen aus laufender Verwaltungstätigkeit (ohne außerordentliche zahlungswirksame Erträge aus Vermögensveräußerung)	694.943,34	884.900	825.483,09	-59.416,91	0,00	0	-59.416,91	0
2	Summe der Auszahlungen aus laufender Verwaltungstätigkeit	2.025.118,33	2.141.024	2.158.299,31	17.275,31	61.469,00	0	-44.193,69	0
3	Anteiliger Zahlungsmittelüberschuss/-bedarf aus laufender Verwaltungstätigkeit (Saldo aus Nummer 1 und 2)	-1.330.174,99	-1.256.124	-1.332.816,22	-76.692,22	-61.469,00	0	-15.223,22	0
4	Einzahlungen aus Investitionszuwendungen	22.000,00	133.800	30.000,00	-103.800,00	0,00	0	-103.800,00	0
5	Einzahlungen aus Investitionsbeiträgen und ähnlichen Entgelten für Investitionstätigkeit	0,00	0	0,00	0,00	0,00	0	0,00	0
6	Einzahlungen aus der Veräußerung von Sachvermögen	0,00	0	10.000,00	10.000,00	0,00	0	10.000,00	0
7	Einzahlungen aus der Veräußerung von Finanzvermögen	0,00	0	0,00	0,00	0,00	0	0,00	0
8	Einzahlungen für sonstige Investitionstätigkeit	0,00	0	0,00	0,00	0,00	0	0,00	0
9	Summe der Einzahlungen aus Investitionstätigkeit (Summe aus Nummer 4 bis 8)	22.000,00	133.800	40.000,00	-93.800,00	0,00	0	-93.800,00	0
10	Auszahlungen für den Erwerb von Grundstücken und Gebäuden	0,00	0	0,00	0,00	0,00	0	0,00	0
11	Auszahlungen für Baumaßnahmen	1.453,41	85.000	0,00	-85.000,00	0,00	0	-85.000,00	0
12	Auszahlungen für den Erwerb von beweglichem Sachvermögen	180.143,49	715.000	504.287,96	-210.712,04	14.500,00	0	-225.212,04	0
13	Auszahlungen für den Erwerb von Finanzvermögen	0,00	0	0,00	0,00	0,00	0	0,00	0
14	Auszahlungen für Investitionsförderungsmaßnahmen	0,00	0	0,00	0,00	0,00	0	0,00	0
15	Auszahlungen für den Erwerb von immateriellen Vermögensgegenständen	0,00	0	0,00	0,00	0,00	0	0,00	0
16	Summe der Auszahlungen aus Investitionstätigkeit (Summe aus Nummer 10 bis 15)	181.596,90	800.000	504.287,96	-295.712,04	14.500,00	0	-310.212,04	0
17	Anteiliger Finanzierungsmittelüberschuss/-bedarf aus Investitionstätigkeit (Saldo aus Nummer 9 und 16)	-159.596,90	-666.200	-464.287,96	201.912,04	-14.500,00	0	216.412,04	0
18	Anteiliger Finanzierungsmittelüberschuss/-bedarf (Summe aus Nummer 3 und 17)	-1.489.771,89	-1.922.324	-1.797.104,18	125.219,82	-75.969,00	0	201.188,82	0

Jahresabschluss

Teilergebnisrechnung mit Planvergleich Produktgruppe 12.10 Statistik und Wahlen - TH 4

Stadt Schramberg

Nr.		Ergebnis 2021	Fortgeschr. Ansatz 2022	Ergebnis 2022	Vergleich Ergebnis/Ansatz (Sp.3 - 2)	Ergänz. Fest- legungen im HH-Vollzug	Ermächtig- übertragung aus 2021	verfügbare Mittel abzgl. Ergebnis	Ermächtig- übertragung nach 2023
		EUR							
		1	2	3	4	5	6	7	8
1	Steuern und ähnliche Abgaben	0,00	0	0,00	0,00	0,00	0	0,00	0
2	Zuweisungen und Zuwendungen, Umlagen	0,00	0	0,00	0,00	0,00	0	0,00	0
3	Aufgelöste Investitionszuwendungen und -beiträge	0,00	0	0,00	0,00	0,00	0	0,00	0
4	Sonstige Transfererträge	0,00	0	0,00	0,00	0,00	0	0,00	0
5	Entgelte für öffentliche Leistungen oder Einrichtungen	0,00	0	0,00	0,00	0,00	0	0,00	0
6	Sonstige privatrechtliche Leistungsentgelte	0,00	0	0,00	0,00	0,00	0	0,00	0
7	Kostenerstattungen und Kostenumlagen	47.034,66	0	9.544,58	9.544,58	0,00	0	9.544,58	0
8	Zinsen und ähnliche Erträge	0,00	0	0,00	0,00	0,00	0	0,00	0
9	Aktivierte Eigenleistungen und Bestandsveränderungen	0,00	0	0,00	0,00	0,00	0	0,00	0
10	Sonstige ordentliche Erträge	0,00	0	0,00	0,00	0,00	0	0,00	0
11	Anteilige ordentliche Erträge (Summe aus Nummern 1 bis 10)	47.034,66	0	9.544,58	9.544,58	0,00	0	9.544,58	0
12	Personalaufwendungen	17.291,70	17.499	18.385,97	886,97	0,00	0	886,97	0
13	Versorgungsaufwendungen	0,00	0	0,00	0,00	0,00	0	0,00	0
14	Aufwendungen für Sach- und Dienstleistungen	0,00	0	0,00	0,00	0,00	0	0,00	0
15	Abschreibungen	0,00	0	0,00	0,00	0,00	0	0,00	0
16	Zinsen und ähnliche Aufwendungen	0,00	0	0,00	0,00	0,00	0	0,00	0
17	Transferaufwendungen	0,00	0	0,00	0,00	0,00	0	0,00	0
18	Sonstige ordentliche Aufwendungen	51.318,35	0	0,00	0,00	0,00	0	0,00	0
19	Anteilige ordentliche Aufwendungen (Summe aus Nummern 12 bis 18)	68.610,05	17.499	18.385,97	886,97	0,00	0	886,97	0
20	Anteiliges ordentliches Ergebnis (Saldo aus Nummern 11 und 19)	-21.575,39	-17.499	-8.841,39	8.657,61	0,00	0	8.657,61	0
21	Erträge aus internen Leistungen	0,00	0	0,00	0,00	0,00	0	0,00	0
22	Aufwendungen für interne Leistungen	5.081,75	2.500	0,00	-2.500,00	0,00	0	-2.500,00	0
23	Kalkulatorische Kosten	0,00	0	0,00	0,00	0,00	0	0,00	0
24	Kalkulatorisches Ergebnis (Saldo aus Nummern 21 bis 23)	-5.081,75	-2.500	0,00	2.500,00	0,00	0	2.500,00	0
25	Nettoressourcenbedarf/-überschuss (Saldo der Nummern 20 und 24)	-26.657,14	-19.999	-8.841,39	11.157,61	0,00	0	11.157,61	0

Jahresabschluss

Teilfinanzrechnung mit Planvergleich Produktgruppe 12.10 Statistik und Wahlen - TH 4

Stadt Schramberg

Nr.		Ergebnis 2021	Fortgeschr. Ansatz 2022	Ergebnis 2022	Vergleich Ergebnis/Ansatz (Sp.3 - 2)	Ergänz. Fest- legungen im HH-Vollzug	Ermächtig- übertragung aus 2021	verfügbare Mittel abzgl. Ergebnis	Ermächtig- übertragung nach 2023
EUR									
		1	2	3	4	5	6	7	8
1	Summe der Einzahlungen aus laufender Verwaltungstätigkeit (ohne außerordentliche zahlungswirksame Erträge aus Vermögensveräußerung)	44.157,06	0	12.422,18	12.422,18	0,00	0	12.422,18	0
2	Summe der Auszahlungen aus laufender Verwaltungstätigkeit	68.815,92	17.499	18.736,55	1.237,55	0,00	0	1.237,55	0
3	Anteiliger Zahlungsmittelüberschuss/-bedarf aus laufender Verwaltungstätigkeit (Saldo aus Nummer 1 und 2)	-24.658,86	-17.499	-6.314,37	11.184,63	0,00	0	11.184,63	0
4	Einzahlungen aus Investitionszuwendungen	0,00	0	0,00	0,00	0,00	0	0,00	0
5	Einzahlungen aus Investitionsbeiträgen und ähnlichen Entgelten für Investitionstätigkeit	0,00	0	0,00	0,00	0,00	0	0,00	0
6	Einzahlungen aus der Veräußerung von Sachvermögen	0,00	0	0,00	0,00	0,00	0	0,00	0
7	Einzahlungen aus der Veräußerung von Finanzvermögen	0,00	0	0,00	0,00	0,00	0	0,00	0
8	Einzahlungen für sonstige Investitionstätigkeit	0,00	0	0,00	0,00	0,00	0	0,00	0
9	Summe der Einzahlungen aus Investitionstätigkeit (Summe aus Nummer 4 bis 8)	0,00	0	0,00	0,00	0,00	0	0,00	0
10	Auszahlungen für den Erwerb von Grundstücken und Gebäuden	0,00	0	0,00	0,00	0,00	0	0,00	0
11	Auszahlungen für Baumaßnahmen	0,00	0	0,00	0,00	0,00	0	0,00	0
12	Auszahlungen für den Erwerb von beweglichem Sachvermögen	0,00	0	0,00	0,00	0,00	0	0,00	0
13	Auszahlungen für den Erwerb von Finanzvermögen	0,00	0	0,00	0,00	0,00	0	0,00	0
14	Auszahlungen für Investitionsförderungsmaßnahmen	0,00	0	0,00	0,00	0,00	0	0,00	0
15	Auszahlungen für den Erwerb von immateriellen Vermögensgegenständen	0,00	0	0,00	0,00	0,00	0	0,00	0
16	Summe der Auszahlungen aus Investitionstätigkeit (Summe aus Nummer 10 bis 15)	0,00	0	0,00	0,00	0,00	0	0,00	0
17	Anteiliger Finanzierungsmittelüberschuss/-bedarf aus Investitionstätigkeit (Saldo aus Nummer 9 und 16)	0,00	0	0,00	0,00	0,00	0	0,00	0
18	Anteiliger Finanzierungsmittelüberschuss/-bedarf (Summe aus Nummer 3 und 17)	-24.658,86	-17.499	-6.314,37	11.184,63	0,00	0	11.184,63	0

Jahresabschluss

Teilergebnisrechnung mit Planvergleich Produktgruppe 12.20 Ordnungswesen - TH 4

Stadt Schramberg

Nr.		Ergebnis 2021	Fortgeschr. Ansatz 2022	Ergebnis 2022	Vergleich Ergebnis/Ansatz (Sp.3 - 2)	Ergänz. Fest- legungen im HH-Vollzug	Ermächtig- übertragung aus 2021	verfügbare Mittel abzgl. Ergebnis	Ermächtig- übertragung nach 2023
EUR									
		1	2	3	4	5	6	7	8
1	Steuern und ähnliche Abgaben	0,00	0	0,00	0,00	0,00	0	0,00	0
2	Zuweisungen und Zuwendungen, Umlagen	0,00	0	0,00	0,00	0,00	0	0,00	0
3	Aufgelöste Investitionszuwendungen und -beiträge	0,00	0	0,00	0,00	0,00	0	0,00	0
4	Sonstige Transfererträge	0,00	0	0,00	0,00	0,00	0	0,00	0
5	Entgelte für öffentliche Leistungen oder Einrichtungen	18.253,71	32.500	109.316,33	76.816,33	20.636,00	0	56.180,33	0
6	Sonstige privatrechtliche Leistungsentgelte	0,00	0	0,00	0,00	0,00	0	0,00	0
7	Kostenerstattungen und Kostenumlagen	13.528,60	3.500	1.143,33	-2.356,67	0,00	0	-2.356,67	0
8	Zinsen und ähnliche Erträge	0,00	0	0,00	0,00	0,00	0	0,00	0
9	Aktivierte Eigenleistungen und Bestandsveränderungen	0,00	0	0,00	0,00	0,00	0	0,00	0
10	Sonstige ordentliche Erträge	200,00	2.000	200,00	-1.800,00	0,00	0	-1.800,00	0
11	Anteilige ordentliche Erträge (Summe aus Nummern 1 bis 10)	31.982,31	38.000	110.659,66	72.659,66	20.636,00	0	52.023,66	0
12	Personalaufwendungen	219.597,43	349.946	280.262,42	-69.683,58	0,00	0	-69.683,58	0
13	Versorgungsaufwendungen	0,00	0	0,00	0,00	0,00	0	0,00	0
14	Aufwendungen für Sach- und Dienstleistungen	34.706,22	30.400	49.217,93	18.817,93	1.400,00	0	17.417,93	0
15	Abschreibungen	858,00	0	339,50	339,50	0,00	0	339,50	0
16	Zinsen und ähnliche Aufwendungen	0,00	0	0,00	0,00	0,00	0	0,00	0
17	Transferaufwendungen	0,00	0	0,00	0,00	0,00	0	0,00	0
18	Sonstige ordentliche Aufwendungen	3.869,53	27.500	21.916,97	-5.583,03	11.700,00	0	-17.283,03	0
19	Anteilige ordentliche Aufwendungen (Summe aus Nummern 12 bis 18)	259.031,18	407.846	351.736,82	-56.109,18	13.100,00	0	-69.209,18	0
20	Anteiliges ordentliches Ergebnis (Saldo aus Nummern 11 und 19)	-227.048,87	-369.846	-241.077,16	128.768,84	7.536,00	0	121.232,84	0
21	Erträge aus internen Leistungen	0,00	0	0,00	0,00	0,00	0	0,00	0
22	Aufwendungen für interne Leistungen	6.648,75	2.100	6.965,75	4.865,75	0,00	0	4.865,75	0
23	Kalkulatorische Kosten	0,00	0	0,00	0,00	0,00	0	0,00	0
24	Kalkulatorisches Ergebnis (Saldo aus Nummern 21 bis 23)	-6.648,75	-2.100	-6.965,75	-4.865,75	0,00	0	-4.865,75	0
25	Nettoressourcenbedarf/-überschuss (Saldo der Nummern 20 und 24)	-233.697,62	-371.946	-248.042,91	123.903,09	7.536,00	0	116.367,09	0

Jahresabschluss

Teilfinanzrechnung mit Planvergleich Produktgruppe 12.20 Ordnungswesen - TH 4

Stadt Schramberg

Nr.		Ergebnis 2021	Fortgeschr. Ansatz 2022	Ergebnis 2022	Vergleich Ergebnis/Ansatz (Sp.3 - 2)	Ergänz. Fest- legungen im HH-Vollzug	Ermächtig- übertragung aus 2021	verfügbare Mittel abzgl. Ergebnis	Ermächtig- übertragung nach 2023
EUR									
		1	2	3	4	5	6	7	8
1	Summe der Einzahlungen aus laufender Verwaltungstätigkeit (ohne außerordentliche zahlungswirksame Erträge aus Vermögensveräußerung)	27.156,62	38.000	38.324,79	324,79	0,00	0	324,79	0
2	Summe der Auszahlungen aus laufender Verwaltungstätigkeit	251.815,55	407.846	340.147,94	-67.698,06	13.100,00	0	-80.798,06	0
3	Anteiliger Zahlungsmittelüberschuss/-bedarf aus laufender Verwaltungstätigkeit (Saldo aus Nummer 1 und 2)	-224.658,93	-369.846	-301.823,15	68.022,85	-13.100,00	0	81.122,85	0
4	Einzahlungen aus Investitionszuwendungen	0,00	0	0,00	0,00	0,00	0	0,00	0
5	Einzahlungen aus Investitionsbeiträgen und ähnlichen Entgelten für Investitionstätigkeit	0,00	0	0,00	0,00	0,00	0	0,00	0
6	Einzahlungen aus der Veräußerung von Sachvermögen	0,00	0	0,00	0,00	0,00	0	0,00	0
7	Einzahlungen aus der Veräußerung von Finanzvermögen	0,00	0	0,00	0,00	0,00	0	0,00	0
8	Einzahlungen für sonstige Investitionstätigkeit	0,00	0	0,00	0,00	0,00	0	0,00	0
9	Summe der Einzahlungen aus Investitionstätigkeit (Summe aus Nummer 4 bis 8)	0,00	0	0,00	0,00	0,00	0	0,00	0
10	Auszahlungen für den Erwerb von Grundstücken und Gebäuden	0,00	0	0,00	0,00	0,00	0	0,00	0
11	Auszahlungen für Baumaßnahmen	0,00	0	0,00	0,00	0,00	0	0,00	0
12	Auszahlungen für den Erwerb von beweglichem Sachvermögen	0,00	0	0,00	0,00	0,00	0	0,00	0
13	Auszahlungen für den Erwerb von Finanzvermögen	0,00	0	0,00	0,00	0,00	0	0,00	0
14	Auszahlungen für Investitionsförderungsmaßnahmen	0,00	0	0,00	0,00	0,00	0	0,00	0
15	Auszahlungen für den Erwerb von immateriellen Vermögensgegenständen	0,00	0	0,00	0,00	0,00	0	0,00	0
16	Summe der Auszahlungen aus Investitionstätigkeit (Summe aus Nummer 10 bis 15)	0,00	0	0,00	0,00	0,00	0	0,00	0
17	Anteiliger Finanzierungsmittelüberschuss/-bedarf aus Investitionstätigkeit (Saldo aus Nummer 9 und 16)	0,00	0	0,00	0,00	0,00	0	0,00	0
18	Anteiliger Finanzierungsmittelüberschuss/-bedarf (Summe aus Nummer 3 und 17)	-224.658,93	-369.846	-301.823,15	68.022,85	-13.100,00	0	81.122,85	0

Jahresabschluss

Teilergebnisrechnung mit Planvergleich Produktgruppe 12.21 Verkehrswesen - TH 4

Stadt Schramberg

Nr.		Ergebnis 2021	Fortgeschr. Ansatz 2022	Ergebnis 2022	Vergleich Ergebnis/Ansatz (Sp.3 - 2)	Ergänz. Fest- legungen im HH-Vollzug	Ermächtig- übertragung aus 2021	verfügbare Mittel abzgl. Ergebnis	Ermächtig- übertragung nach 2023
EUR									
		1	2	3	4	5	6	7	8
1	Steuern und ähnliche Abgaben	0,00	0	0,00	0,00	0,00	0	0,00	0
2	Zuweisungen und Zuwendungen, Umlagen	0,00	0	0,00	0,00	0,00	0	0,00	0
3	Aufgelöste Investitionszuwendungen und -beiträge	0,00	0	0,00	0,00	0,00	0	0,00	0
4	Sonstige Transfererträge	0,00	0	0,00	0,00	0,00	0	0,00	0
5	Entgelte für öffentliche Leistungen oder Einrichtungen	19.662,75	47.000	28.333,74	-18.666,26	0,00	0	-18.666,26	0
6	Sonstige privatrechtliche Leistungsentgelte	0,00	0	0,00	0,00	0,00	0	0,00	0
7	Kostenerstattungen und Kostenumlagen	0,00	0	0,00	0,00	0,00	0	0,00	0
8	Zinsen und ähnliche Erträge	0,00	0	0,00	0,00	0,00	0	0,00	0
9	Aktivierte Eigenleistungen und Bestandsveränderungen	0,00	0	0,00	0,00	0,00	0	0,00	0
10	Sonstige ordentliche Erträge	131.665,00	400.000	285.980,00	-114.020,00	0,00	0	-114.020,00	0
11	Anteilige ordentliche Erträge (Summe aus Nummern 1 bis 10)	151.327,75	447.000	314.313,74	-132.686,26	0,00	0	-132.686,26	0
12	Personalaufwendungen	226.716,68	279.993	231.607,45	-48.385,55	0,00	0	-48.385,55	0
13	Versorgungsaufwendungen	0,00	0	0,00	0,00	0,00	0	0,00	0
14	Aufwendungen für Sach- und Dienstleistungen	39.161,27	45.300	40.030,26	-5.269,74	-6.631,00	0	1.361,26	0
15	Abschreibungen	17.403,63	15.474	25.069,11	9.595,11	0,00	0	9.595,11	0
16	Zinsen und ähnliche Aufwendungen	0,00	0	0,00	0,00	0,00	0	0,00	0
17	Transferaufwendungen	80,00	300	80,00	-220,00	0,00	0	-220,00	0
18	Sonstige ordentliche Aufwendungen	0,00	0	0,00	0,00	0,00	0	0,00	0
19	Anteilige ordentliche Aufwendungen (Summe aus Nummern 12 bis 18)	283.361,58	341.067	296.786,82	-44.280,18	-6.631,00	0	-37.649,18	0
20	Anteiliges ordentliches Ergebnis (Saldo aus Nummern 11 und 19)	-132.033,83	105.933	17.526,92	-88.406,08	6.631,00	0	-95.037,08	0
21	Erträge aus internen Leistungen	0,00	0	0,00	0,00	0,00	0	0,00	0
22	Aufwendungen für interne Leistungen	3.645,00	1.800	6.467,75	4.667,75	0,00	0	4.667,75	0
23	Kalkulatorische Kosten	0,00	0	0,00	0,00	0,00	0	0,00	0
24	Kalkulatorisches Ergebnis (Saldo aus Nummern 21 bis 23)	-3.645,00	-1.800	-6.467,75	-4.667,75	0,00	0	-4.667,75	0
25	Nettoressourcenbedarf/-überschuss (Saldo der Nummern 20 und 24)	-135.678,83	104.133	11.059,17	-93.073,83	6.631,00	0	-99.704,83	0

Jahresabschluss

Teilfinanzrechnung mit Planvergleich Produktgruppe 12.21 Verkehrswesen - TH 4

Stadt Schramberg

Nr.		Ergebnis 2021	Fortgeschr. Ansatz 2022	Ergebnis 2022	Vergleich Ergebnis/Ansatz (Sp.3 - 2)	Ergänz. Fest- legungen im HH-Vollzug	Ermächtig- übertragung aus 2021	verfügbare Mittel abzgl. Ergebnis	Ermächtig- übertragung nach 2023
EUR									
		1	2	3	4	5	6	7	8
1	Summe der Einzahlungen aus laufender Verwaltungstätigkeit (ohne außerordentliche zahlungswirksame Erträge aus Vermögensveräußerung)	142.254,69	447.000	298.756,98	-148.243,02	0,00	0	-148.243,02	0
2	Summe der Auszahlungen aus laufender Verwaltungstätigkeit	263.553,95	325.593	271.836,06	-53.756,94	-6.631,00	0	-47.125,94	0
3	Anteiliger Zahlungsmittelüberschuss/-bedarf aus laufender Verwaltungstätigkeit (Saldo aus Nummer 1 und 2)	-121.299,26	121.407	26.920,92	-94.486,08	6.631,00	0	-101.117,08	0
4	Einzahlungen aus Investitionszuwendungen	0,00	0	0,00	0,00	0,00	0	0,00	0
5	Einzahlungen aus Investitionsbeiträgen und ähnlichen Entgelten für Investitionstätigkeit	0,00	0	0,00	0,00	0,00	0	0,00	0
6	Einzahlungen aus der Veräußerung von Sachvermögen	0,00	0	0,00	0,00	0,00	0	0,00	0
7	Einzahlungen aus der Veräußerung von Finanzvermögen	0,00	0	0,00	0,00	0,00	0	0,00	0
8	Einzahlungen für sonstige Investitionstätigkeit	0,00	0	0,00	0,00	0,00	0	0,00	0
9	Summe der Einzahlungen aus Investitionstätigkeit (Summe aus Nummer 4 bis 8)	0,00	0	0,00	0,00	0,00	0	0,00	0
10	Auszahlungen für den Erwerb von Grundstücken und Gebäuden	0,00	0	0,00	0,00	0,00	0	0,00	0
11	Auszahlungen für Baumaßnahmen	0,00	0	0,00	0,00	0,00	0	0,00	0
12	Auszahlungen für den Erwerb von beweglichem Sachvermögen	79.383,71	95.000	28.378,30	-66.621,70	14.500,00	0	-81.121,70	0
13	Auszahlungen für den Erwerb von Finanzvermögen	0,00	0	0,00	0,00	0,00	0	0,00	0
14	Auszahlungen für Investitionsförderungsmaßnahmen	0,00	0	0,00	0,00	0,00	0	0,00	0
15	Auszahlungen für den Erwerb von immateriellen Vermögensgegenständen	0,00	0	0,00	0,00	0,00	0	0,00	0
16	Summe der Auszahlungen aus Investitionstätigkeit (Summe aus Nummer 10 bis 15)	79.383,71	95.000	28.378,30	-66.621,70	14.500,00	0	-81.121,70	0
17	Anteiliger Finanzierungsmittelüberschuss/-bedarf aus Investitionstätigkeit (Saldo aus Nummer 9 und 16)	-79.383,71	-95.000	-28.378,30	66.621,70	-14.500,00	0	81.121,70	0
18	Anteiliger Finanzierungsmittelüberschuss/-bedarf (Summe aus Nummer 3 und 17)	-200.682,97	26.407	-1.457,38	-27.864,38	-7.869,00	0	-19.995,38	0

Jahresabschluss

Finanzrechnung der Investitionsmaßnahmen Produktgruppe 12.21 Verkehrswesen - TH 4

Stadt Schramberg

Investition I-1221-001 VERKEHR; Betriebs- und Geschäftsausst.; Allgemein

Nr.		Ergebnis 2021	Fortgeschr. Ansatz 2022	Ergebnis 2022	Vergleich Ergebnis/Ansatz (Sp.3 - 2)	Ergänz. Fest- legungen im HH-Vollzug	Ermächtig.- übertragung aus 2021	verfügbare Mittel abzgl. Ergebnis	Ermächtig.- übertragung nach 2023
		EUR							
		1	2	3	4	5	6	7	8
9	Auszahlungen für den Erwerb von beweglichem Sachvermögen	-79.383,71	-95.000	-28.378,30	66.621,70	-14.500,00	0	81.121,70	0
13	Summe der Auszahlungen aus Investitionstätigkeit (Summe aus Nummer 7 bis 12)	-79.383,71	-95.000	-28.378,30	66.621,70	-14.500,00	0	81.121,70	0
14	Saldo aus Investitionstätigkeit (Saldo aus Nummer 6 und 13)	-79.383,71	-95.000	-28.378,30	66.621,70	-14.500,00	0	81.121,70	0
16	Gesamtkosten der Maßnahme (Summe aus Nummer 13 und 15)	-79.383,71	-95.000	-28.378,30	66.621,70	-14.500,00	0	81.121,70	0

Jahresabschluss

Teilergebnisrechnung mit Planvergleich Produktgruppe 12.22 Einwohnerwesen - TH 4

Stadt Schramberg

Nr.		Ergebnis 2021	Fortgeschr. Ansatz 2022	Ergebnis 2022	Vergleich Ergebnis/Ansatz (Sp.3 - 2)	Ergänz. Fest- legungen im HH-Vollzug	Ermächtig- übertragung aus 2021	verfügbare Mittel abzgl. Ergebnis	Ermächtig- übertragung nach 2023
EUR									
		1	2	3	4	5	6	7	8
1	Steuern und ähnliche Abgaben	0,00	0	0,00	0,00	0,00	0	0,00	0
2	Zuweisungen und Zuwendungen, Umlagen	11.731,74	0	4.812,65	4.812,65	0,00	0	4.812,65	0
3	Aufgelöste Investitionszuwendungen und -beiträge	4.352,47	4.353	4.352,48	-0,52	0,00	0	-0,52	0
4	Sonstige Transfererträge	0,00	0	0,00	0,00	0,00	0	0,00	0
5	Entgelte für öffentliche Leistungen oder Einrichtungen	170.381,86	154.000	190.649,64	36.649,64	0,00	0	36.649,64	0
6	Sonstige privatrechtliche Leistungsentgelte	4.349,26	5.500	5.015,97	-484,03	0,00	0	-484,03	0
7	Kostenerstattungen und Kostenumlagen	66,17	0	170,38	170,38	0,00	0	170,38	0
8	Zinsen und ähnliche Erträge	0,00	0	0,00	0,00	0,00	0	0,00	0
9	Aktivierte Eigenleistungen und Bestandsveränderungen	0,00	0	0,00	0,00	0,00	0	0,00	0
10	Sonstige ordentliche Erträge	0,00	0	0,00	0,00	0,00	0	0,00	0
11	Anteilige ordentliche Erträge (Summe aus Nummern 1 bis 10)	190.881,50	163.853	205.001,12	41.148,12	0,00	0	41.148,12	0
12	Personalaufwendungen	573.785,31	560.552	586.861,25	26.309,25	0,00	0	26.309,25	0
13	Versorgungsaufwendungen	0,00	0	0,00	0,00	0,00	0	0,00	0
14	Aufwendungen für Sach- und Dienstleistungen	4.236,72	5.200	4.737,12	-462,88	0,00	0	-462,88	0
15	Abschreibungen	9.442,00	9.375	9.375,00	0,00	0,00	0	0,00	0
16	Zinsen und ähnliche Aufwendungen	0,00	0	0,00	0,00	0,00	0	0,00	0
17	Transferaufwendungen	0,00	0	0,00	0,00	0,00	0	0,00	0
18	Sonstige ordentliche Aufwendungen	135.909,82	123.200	157.742,51	34.542,51	15.000,00	0	19.542,51	0
19	Anteilige ordentliche Aufwendungen (Summe aus Nummern 12 bis 18)	723.373,85	698.327	758.715,88	60.388,88	15.000,00	0	45.388,88	0
20	Anteiliges ordentliches Ergebnis (Saldo aus Nummern 11 und 19)	-532.492,35	-534.474	-553.714,76	-19.240,76	-15.000,00	0	-4.240,76	0
21	Erträge aus internen Leistungen	0,00	0	0,00	0,00	0,00	0	0,00	0
22	Aufwendungen für interne Leistungen	898,00	2.100	1.656,54	-443,46	0,00	0	-443,46	0
23	Kalkulatorische Kosten	0,00	0	0,00	0,00	0,00	0	0,00	0
24	Kalkulatorisches Ergebnis (Saldo aus Nummern 21 bis 23)	-898,00	-2.100	-1.656,54	443,46	0,00	0	443,46	0
25	Nettoressourcenbedarf/-überschuss (Saldo der Nummern 20 und 24)	-533.390,35	-536.574	-555.371,30	-18.797,30	-15.000,00	0	-3.797,30	0

Jahresabschluss

Teilfinanzrechnung mit Planvergleich Produktgruppe 12.22 Einwohnerwesen - TH 4

Stadt Schramberg

Nr.		Ergebnis 2021	Fortgeschr. Ansatz 2022	Ergebnis 2022	Vergleich Ergebnis/Ansatz (Sp.3 - 2)	Ergänz. Fest- legungen im HH-Vollzug	Ermächtig- übertragung aus 2021	verfügbare Mittel abzgl. Ergebnis	Ermächtig- übertragung nach 2023
EUR									
		1	2	3	4	5	6	7	8
1	Summe der Einzahlungen aus laufender Verwaltungstätigkeit (ohne außerordentliche zahlungswirksame Erträge aus Vermögensveräußerung)	186.086,78	159.500	197.564,33	38.064,33	0,00	0	38.064,33	0
2	Summe der Auszahlungen aus laufender Verwaltungstätigkeit	713.188,86	688.952	751.872,25	62.920,25	15.000,00	0	47.920,25	0
3	Anteiliger Zahlungsmittelüberschuss/-bedarf aus laufender Verwaltungstätigkeit (Saldo aus Nummer 1 und 2)	-527.102,08	-529.452	-554.307,92	-24.855,92	-15.000,00	0	-9.855,92	0
4	Einzahlungen aus Investitionszuwendungen	0,00	0	0,00	0,00	0,00	0	0,00	0
5	Einzahlungen aus Investitionsbeiträgen und ähnlichen Entgelten für Investitionstätigkeit	0,00	0	0,00	0,00	0,00	0	0,00	0
6	Einzahlungen aus der Veräußerung von Sachvermögen	0,00	0	0,00	0,00	0,00	0	0,00	0
7	Einzahlungen aus der Veräußerung von Finanzvermögen	0,00	0	0,00	0,00	0,00	0	0,00	0
8	Einzahlungen für sonstige Investitionstätigkeit	0,00	0	0,00	0,00	0,00	0	0,00	0
9	Summe der Einzahlungen aus Investitionstätigkeit (Summe aus Nummer 4 bis 8)	0,00	0	0,00	0,00	0,00	0	0,00	0
10	Auszahlungen für den Erwerb von Grundstücken und Gebäuden	0,00	0	0,00	0,00	0,00	0	0,00	0
11	Auszahlungen für Baumaßnahmen	0,00	0	0,00	0,00	0,00	0	0,00	0
12	Auszahlungen für den Erwerb von beweglichem Sachvermögen	0,00	0	0,00	0,00	0,00	0	0,00	0
13	Auszahlungen für den Erwerb von Finanzvermögen	0,00	0	0,00	0,00	0,00	0	0,00	0
14	Auszahlungen für Investitionsförderungsmaßnahmen	0,00	0	0,00	0,00	0,00	0	0,00	0
15	Auszahlungen für den Erwerb von immateriellen Vermögensgegenständen	0,00	0	0,00	0,00	0,00	0	0,00	0
16	Summe der Auszahlungen aus Investitionstätigkeit (Summe aus Nummer 10 bis 15)	0,00	0	0,00	0,00	0,00	0	0,00	0
17	Anteiliger Finanzierungsmittelüberschuss/-bedarf aus Investitionstätigkeit (Saldo aus Nummer 9 und 16)	0,00	0	0,00	0,00	0,00	0	0,00	0
18	Anteiliger Finanzierungsmittelüberschuss/-bedarf (Summe aus Nummer 3 und 17)	-527.102,08	-529.452	-554.307,92	-24.855,92	-15.000,00	0	-9.855,92	0

Jahresabschluss

Teilergebnisrechnung mit Planvergleich Produktgruppe 12.23 Personenstandswesen - TH 4

Stadt Schramberg

Nr.		Ergebnis 2021	Fortgeschr. Ansatz 2022	Ergebnis 2022	Vergleich Ergebnis/Ansatz (Sp.3 - 2)	Ergänz. Fest- legungen im HH-Vollzug	Ermächtig- übertragung aus 2021	verfügbare Mittel abzgl. Ergebnis	Ermächtig- übertragung nach 2023
EUR									
		1	2	3	4	5	6	7	8
1	Steuern und ähnliche Abgaben	0,00	0	0,00	0,00	0,00	0	0,00	0
2	Zuweisungen und Zuwendungen, Umlagen	0,00	0	0,00	0,00	0,00	0	0,00	0
3	Aufgelöste Investitionszuwendungen und -beiträge	0,00	0	0,00	0,00	0,00	0	0,00	0
4	Sonstige Transfererträge	0,00	0	0,00	0,00	0,00	0	0,00	0
5	Entgelte für öffentliche Leistungen oder Einrichtungen	36.190,06	30.300	29.197,00	-1.103,00	0,00	0	-1.103,00	0
6	Sonstige privatrechtliche Leistungsentgelte	0,00	0	0,00	0,00	0,00	0	0,00	0
7	Kostenerstattungen und Kostenumlagen	0,00	0	0,00	0,00	0,00	0	0,00	0
8	Zinsen und ähnliche Erträge	0,00	0	0,00	0,00	0,00	0	0,00	0
9	Aktivierte Eigenleistungen und Bestandsveränderungen	0,00	0	0,00	0,00	0,00	0	0,00	0
10	Sonstige ordentliche Erträge	0,00	0	0,00	0,00	0,00	0	0,00	0
11	Anteilige ordentliche Erträge (Summe aus Nummern 1 bis 10)	36.190,06	30.300	29.197,00	-1.103,00	0,00	0	-1.103,00	0
12	Personalaufwendungen	115.289,08	136.400	135.405,69	-994,31	0,00	0	-994,31	0
13	Versorgungsaufwendungen	0,00	0	0,00	0,00	0,00	0	0,00	0
14	Aufwendungen für Sach- und Dienstleistungen	2.300,42	900	1.621,37	721,37	0,00	0	721,37	0
15	Abschreibungen	0,00	0	0,00	0,00	0,00	0	0,00	0
16	Zinsen und ähnliche Aufwendungen	0,00	0	0,00	0,00	0,00	0	0,00	0
17	Transferaufwendungen	0,00	0	0,00	0,00	0,00	0	0,00	0
18	Sonstige ordentliche Aufwendungen	0,00	1.500	479,63	-1.020,37	0,00	0	-1.020,37	0
19	Anteilige ordentliche Aufwendungen (Summe aus Nummern 12 bis 18)	117.589,50	138.800	137.506,69	-1.293,31	0,00	0	-1.293,31	0
20	Anteiliges ordentliches Ergebnis (Saldo aus Nummern 11 und 19)	-81.399,44	-108.500	-108.309,69	190,31	0,00	0	190,31	0
21	Erträge aus internen Leistungen	0,00	0	0,00	0,00	0,00	0	0,00	0
22	Aufwendungen für interne Leistungen	0,00	0	0,00	0,00	0,00	0	0,00	0
23	Kalkulatorische Kosten	0,00	0	0,00	0,00	0,00	0	0,00	0
24	Kalkulatorisches Ergebnis (Saldo aus Nummern 21 bis 23)	0,00	0	0,00	0,00	0,00	0	0,00	0
25	Nettoressourcenbedarf/-überschuss (Saldo der Nummern 20 und 24)	-81.399,44	-108.500	-108.309,69	190,31	0,00	0	190,31	0

Jahresabschluss

Teilfinanzrechnung mit Planvergleich Produktgruppe 12.23 Personenstandswesen - TH 4

Stadt Schramberg

Nr.		Ergebnis 2021	Fortgeschr. Ansatz 2022	Ergebnis 2022	Vergleich Ergebnis/Ansatz (Sp.3 - 2)	Ergänz. Fest- legungen im HH-Vollzug	Ermächtig- übertragung aus 2021	verfügbare Mittel abzgl. Ergebnis	Ermächtig- übertragung nach 2023
		EUR							
		1	2	3	4	5	6	7	8
1	Summe der Einzahlungen aus laufender Verwaltungstätigkeit (ohne außerordentliche zahlungswirksame Erträge aus Vermögensveräußerung)	35.781,25	30.300	29.616,74	-683,26	0,00	0	-683,26	0
2	Summe der Auszahlungen aus laufender Verwaltungstätigkeit	117.589,50	138.800	137.478,91	-1.321,09	0,00	0	-1.321,09	0
3	Anteiliger Zahlungsmittelüberschuss/-bedarf aus laufender Verwaltungstätigkeit (Saldo aus Nummer 1 und 2)	-81.808,25	-108.500	-107.862,17	637,83	0,00	0	637,83	0
4	Einzahlungen aus Investitionszuwendungen	0,00	0	0,00	0,00	0,00	0	0,00	0
5	Einzahlungen aus Investitionsbeiträgen und ähnlichen Entgelten für Investitionstätigkeit	0,00	0	0,00	0,00	0,00	0	0,00	0
6	Einzahlungen aus der Veräußerung von Sachvermögen	0,00	0	0,00	0,00	0,00	0	0,00	0
7	Einzahlungen aus der Veräußerung von Finanzvermögen	0,00	0	0,00	0,00	0,00	0	0,00	0
8	Einzahlungen für sonstige Investitionstätigkeit	0,00	0	0,00	0,00	0,00	0	0,00	0
9	Summe der Einzahlungen aus Investitionstätigkeit (Summe aus Nummer 4 bis 8)	0,00	0	0,00	0,00	0,00	0	0,00	0
10	Auszahlungen für den Erwerb von Grundstücken und Gebäuden	0,00	0	0,00	0,00	0,00	0	0,00	0
11	Auszahlungen für Baumaßnahmen	0,00	0	0,00	0,00	0,00	0	0,00	0
12	Auszahlungen für den Erwerb von beweglichem Sachvermögen	0,00	0	0,00	0,00	0,00	0	0,00	0
13	Auszahlungen für den Erwerb von Finanzvermögen	0,00	0	0,00	0,00	0,00	0	0,00	0
14	Auszahlungen für Investitionsförderungsmaßnahmen	0,00	0	0,00	0,00	0,00	0	0,00	0
15	Auszahlungen für den Erwerb von immateriellen Vermögensgegenständen	0,00	0	0,00	0,00	0,00	0	0,00	0
16	Summe der Auszahlungen aus Investitionstätigkeit (Summe aus Nummer 10 bis 15)	0,00	0	0,00	0,00	0,00	0	0,00	0
17	Anteiliger Finanzierungsmittelüberschuss/-bedarf aus Investitionstätigkeit (Saldo aus Nummer 9 und 16)	0,00	0	0,00	0,00	0,00	0	0,00	0
18	Anteiliger Finanzierungsmittelüberschuss/-bedarf (Summe aus Nummer 3 und 17)	-81.808,25	-108.500	-107.862,17	637,83	0,00	0	637,83	0

Jahresabschluss

Teilergebnisrechnung mit Planvergleich Produktgruppe 12.24 Kommunales Grundbuchwesen - TH 4

Stadt Schramberg

Nr.		Ergebnis 2021	Fortgeschr. Ansatz 2022	Ergebnis 2022	Vergleich Ergebnis/Ansatz (Sp.3 - 2)	Ergänz. Fest- legungen im HH-Vollzug	Ermächtig- übertragung aus 2021	verfügbare Mittel abzgl. Ergebnis	Ermächtig- übertragung nach 2023
EUR									
		1	2	3	4	5	6	7	8
1	Steuern und ähnliche Abgaben	0,00	0	0,00	0,00	0,00	0	0,00	0
2	Zuweisungen und Zuwendungen, Umlagen	0,00	0	0,00	0,00	0,00	0	0,00	0
3	Aufgelöste Investitionszuwendungen und -beiträge	0,00	0	0,00	0,00	0,00	0	0,00	0
4	Sonstige Transfererträge	0,00	0	0,00	0,00	0,00	0	0,00	0
5	Entgelte für öffentliche Leistungen oder Einrichtungen	3.140,00	3.000	7.120,00	4.120,00	0,00	0	4.120,00	0
6	Sonstige privatrechtliche Leistungsentgelte	0,00	0	0,00	0,00	0,00	0	0,00	0
7	Kostenerstattungen und Kostenumlagen	0,00	0	0,00	0,00	0,00	0	0,00	0
8	Zinsen und ähnliche Erträge	0,00	0	0,00	0,00	0,00	0	0,00	0
9	Aktivierte Eigenleistungen und Bestandsveränderungen	0,00	0	0,00	0,00	0,00	0	0,00	0
10	Sonstige ordentliche Erträge	0,00	0	0,00	0,00	0,00	0	0,00	0
11	Anteilige ordentliche Erträge (Summe aus Nummern 1 bis 10)	3.140,00	3.000	7.120,00	4.120,00	0,00	0	4.120,00	0
12	Personalaufwendungen	2.063,81	1.625	2.432,65	807,65	0,00	0	807,65	0
13	Versorgungsaufwendungen	0,00	0	0,00	0,00	0,00	0	0,00	0
14	Aufwendungen für Sach- und Dienstleistungen	0,00	0	0,00	0,00	0,00	0	0,00	0
15	Abschreibungen	0,00	0	0,00	0,00	0,00	0	0,00	0
16	Zinsen und ähnliche Aufwendungen	0,00	0	0,00	0,00	0,00	0	0,00	0
17	Transferaufwendungen	0,00	0	0,00	0,00	0,00	0	0,00	0
18	Sonstige ordentliche Aufwendungen	0,00	0	0,00	0,00	0,00	0	0,00	0
19	Anteilige ordentliche Aufwendungen (Summe aus Nummern 12 bis 18)	2.063,81	1.625	2.432,65	807,65	0,00	0	807,65	0
20	Anteiliges ordentliches Ergebnis (Saldo aus Nummern 11 und 19)	1.076,19	1.375	4.687,35	3.312,35	0,00	0	3.312,35	0
21	Erträge aus internen Leistungen	0,00	0	0,00	0,00	0,00	0	0,00	0
22	Aufwendungen für interne Leistungen	0,00	0	0,00	0,00	0,00	0	0,00	0
23	Kalkulatorische Kosten	0,00	0	0,00	0,00	0,00	0	0,00	0
24	Kalkulatorisches Ergebnis (Saldo aus Nummern 21 bis 23)	0,00	0	0,00	0,00	0,00	0	0,00	0
25	Nettoressourcenbedarf/-überschuss (Saldo der Nummern 20 und 24)	1.076,19	1.375	4.687,35	3.312,35	0,00	0	3.312,35	0

Jahresabschluss

Teilfinanzrechnung mit Planvergleich Produktgruppe 12.24 Kommunales Grundbuchwesen - TH 4

Stadt Schramberg

Nr.		Ergebnis 2021	Fortgeschr. Ansatz 2022	Ergebnis 2022	Vergleich Ergebnis/Ansatz (Sp.3 - 2)	Ergänz. Fest- legungen im HH-Vollzug	Ermächtig- übertragung aus 2021	verfügbare Mittel abzgl. Ergebnis	Ermächtig- übertragung nach 2023
EUR									
		1	2	3	4	5	6	7	8
1	Summe der Einzahlungen aus laufender Verwaltungstätigkeit (ohne außerordentliche zahlungswirksame Erträge aus Vermögensveräußerung)	3.193,59	3.000	6.897,85	3.897,85	0,00	0	3.897,85	0
2	Summe der Auszahlungen aus laufender Verwaltungstätigkeit	2.063,81	1.625	2.429,72	804,72	0,00	0	804,72	0
3	Anteiliger Zahlungsmittelüberschuss/-bedarf aus laufender Verwaltungstätigkeit (Saldo aus Nummer 1 und 2)	1.129,78	1.375	4.468,13	3.093,13	0,00	0	3.093,13	0
4	Einzahlungen aus Investitionszuwendungen	0,00	0	0,00	0,00	0,00	0	0,00	0
5	Einzahlungen aus Investitionsbeiträgen und ähnlichen Entgelten für Investitionstätigkeit	0,00	0	0,00	0,00	0,00	0	0,00	0
6	Einzahlungen aus der Veräußerung von Sachvermögen	0,00	0	0,00	0,00	0,00	0	0,00	0
7	Einzahlungen aus der Veräußerung von Finanzvermögen	0,00	0	0,00	0,00	0,00	0	0,00	0
8	Einzahlungen für sonstige Investitionstätigkeit	0,00	0	0,00	0,00	0,00	0	0,00	0
9	Summe der Einzahlungen aus Investitionstätigkeit (Summe aus Nummer 4 bis 8)	0,00	0	0,00	0,00	0,00	0	0,00	0
10	Auszahlungen für den Erwerb von Grundstücken und Gebäuden	0,00	0	0,00	0,00	0,00	0	0,00	0
11	Auszahlungen für Baumaßnahmen	0,00	0	0,00	0,00	0,00	0	0,00	0
12	Auszahlungen für den Erwerb von beweglichem Sachvermögen	0,00	0	0,00	0,00	0,00	0	0,00	0
13	Auszahlungen für den Erwerb von Finanzvermögen	0,00	0	0,00	0,00	0,00	0	0,00	0
14	Auszahlungen für Investitionsförderungsmaßnahmen	0,00	0	0,00	0,00	0,00	0	0,00	0
15	Auszahlungen für den Erwerb von immateriellen Vermögensgegenständen	0,00	0	0,00	0,00	0,00	0	0,00	0
16	Summe der Auszahlungen aus Investitionstätigkeit (Summe aus Nummer 10 bis 15)	0,00	0	0,00	0,00	0,00	0	0,00	0
17	Anteiliger Finanzierungsmittelüberschuss/-bedarf aus Investitionstätigkeit (Saldo aus Nummer 9 und 16)	0,00	0	0,00	0,00	0,00	0	0,00	0
18	Anteiliger Finanzierungsmittelüberschuss/-bedarf (Summe aus Nummer 3 und 17)	1.129,78	1.375	4.468,13	3.093,13	0,00	0	3.093,13	0

Jahresabschluss

Teilergebnisrechnung mit Planvergleich Produktgruppe 12.60 Brandschutz - TH 4

Stadt Schramberg

Nr.		Ergebnis 2021	Fortgeschr. Ansatz 2022	Ergebnis 2022	Vergleich Ergebnis/Ansatz (Sp.3 - 2)	Ergänz. Fest- legungen im HH-Vollzug	Ermächtig- übertragung aus 2021	verfügbare Mittel abzgl. Ergebnis	Ermächtig- übertragung nach 2023
EUR									
		1	2	3	4	5	6	7	8
1	Steuern und ähnliche Abgaben	0,00	0	0,00	0,00	0,00	0	0,00	0
2	Zuweisungen und Zuwendungen, Umlagen	18.400,00	17.800	18.260,00	460,00	0,00	0	460,00	0
3	Aufgelöste Investitionszuwendungen und -beiträge	43.982,50	38.887	39.606,92	719,92	0,00	0	719,92	0
4	Sonstige Transfererträge	0,00	0	0,00	0,00	0,00	0	0,00	0
5	Entgelte für öffentliche Leistungen oder Einrichtungen	69.963,17	45.000	99.981,08	54.981,08	0,00	0	54.981,08	0
6	Sonstige privatrechtliche Leistungsentgelte	0,00	0	0,00	0,00	0,00	0	0,00	0
7	Kostenerstattungen und Kostenumlagen	122.043,26	124.600	126.050,75	1.450,75	0,00	0	1.450,75	0
8	Zinsen und ähnliche Erträge	0,00	0	0,00	0,00	0,00	0	0,00	0
9	Aktivierte Eigenleistungen und Bestandsveränderungen	0,00	0	0,00	0,00	0,00	0	0,00	0
10	Sonstige ordentliche Erträge	0,00	0	0,00	0,00	0,00	0	0,00	0
11	Anteilige ordentliche Erträge (Summe aus Nummern 1 bis 10)	254.388,93	226.287	283.898,75	57.611,75	0,00	0	57.611,75	0
12	Personalaufwendungen	194.111,18	197.142	199.843,22	2.701,22	0,00	0	2.701,22	0
13	Versorgungsaufwendungen	0,00	0	0,00	0,00	0,00	0	0,00	0
14	Aufwendungen für Sach- und Dienstleistungen	207.319,25	186.400	222.445,80	36.045,80	34.896,00	0	1.149,80	0
15	Abschreibungen	166.267,64	135.339	152.880,05	17.541,05	0,00	0	17.541,05	0
16	Zinsen und ähnliche Aufwendungen	0,00	0	0,00	0,00	0,00	0	0,00	0
17	Transferaufwendungen	7.818,00	10.000	9.051,00	-949,00	0,00	0	-949,00	0
18	Sonstige ordentliche Aufwendungen	113.962,55	123.100	157.310,33	34.210,33	0,00	0	34.210,33	0
19	Anteilige ordentliche Aufwendungen (Summe aus Nummern 12 bis 18)	689.478,62	651.981	741.530,40	89.549,40	34.896,00	0	54.653,40	0
20	Anteiliges ordentliches Ergebnis (Saldo aus Nummern 11 und 19)	-435.089,69	-425.694	-457.631,65	-31.937,65	-34.896,00	0	2.958,35	0
21	Erträge aus internen Leistungen	0,00	0	0,00	0,00	0,00	0	0,00	0
22	Aufwendungen für interne Leistungen	44,00	100	0,00	-100,00	0,00	0	-100,00	0
23	Kalkulatorische Kosten	0,00	0	0,00	0,00	0,00	0	0,00	0
24	Kalkulatorisches Ergebnis (Saldo aus Nummern 21 bis 23)	-44,00	-100	0,00	100,00	0,00	0	100,00	0
25	Nettoressourcenbedarf/-überschuss (Saldo der Nummern 20 und 24)	-435.133,69	-425.794	-457.631,65	-31.837,65	-34.896,00	0	3.058,35	0

Jahresabschluss

Teilfinanzrechnung mit Planvergleich Produktgruppe 12.60 Brandschutz - TH 4

Stadt Schramberg

Nr.		Ergebnis 2021	Fortgeschr. Ansatz 2022	Ergebnis 2022	Vergleich Ergebnis/Ansatz (Sp.3 - 2)	Ergänz. Fest- legungen im HH-Vollzug	Ermächtig- übertragung aus 2021	verfügbare Mittel abzgl. Ergebnis	Ermächtig- übertragung nach 2023
EUR									
		1	2	3	4	5	6	7	8
1	Summe der Einzahlungen aus laufender Verwaltungstätigkeit (ohne außerordentliche zahlungswirksame Erträge aus Vermögensveräußerung)	189.921,91	187.400	222.695,99	35.295,99	0,00	0	35.295,99	0
2	Summe der Auszahlungen aus laufender Verwaltungstätigkeit	524.438,40	516.642	566.879,10	50.237,10	20.000,00	0	30.237,10	0
3	Anteiliger Zahlungsmittelüberschuss/-bedarf aus laufender Verwaltungstätigkeit (Saldo aus Nummer 1 und 2)	-334.516,49	-329.242	-344.183,11	-14.941,11	-20.000,00	0	5.058,89	0
4	Einzahlungen aus Investitionszuwendungen	22.000,00	13.800	30.000,00	16.200,00	0,00	0	16.200,00	0
5	Einzahlungen aus Investitionsbeiträgen und ähnlichen Entgelten für Investitionstätigkeit	0,00	0	0,00	0,00	0,00	0	0,00	0
6	Einzahlungen aus der Veräußerung von Sachvermögen	0,00	0	10.000,00	10.000,00	0,00	0	10.000,00	0
7	Einzahlungen aus der Veräußerung von Finanzvermögen	0,00	0	0,00	0,00	0,00	0	0,00	0
8	Einzahlungen für sonstige Investitionstätigkeit	0,00	0	0,00	0,00	0,00	0	0,00	0
9	Summe der Einzahlungen aus Investitionstätigkeit (Summe aus Nummer 4 bis 8)	22.000,00	13.800	40.000,00	26.200,00	0,00	0	26.200,00	0
10	Auszahlungen für den Erwerb von Grundstücken und Gebäuden	0,00	0	0,00	0,00	0,00	0	0,00	0
11	Auszahlungen für Baumaßnahmen	1.453,41	85.000	0,00	-85.000,00	0,00	0	-85.000,00	0
12	Auszahlungen für den Erwerb von beweglichem Sachvermögen	100.759,78	400.000	472.417,65	72.417,65	191.306,00	0	-118.888,35	0
13	Auszahlungen für den Erwerb von Finanzvermögen	0,00	0	0,00	0,00	0,00	0	0,00	0
14	Auszahlungen für Investitionsförderungsmaßnahmen	0,00	0	0,00	0,00	0,00	0	0,00	0
15	Auszahlungen für den Erwerb von immateriellen Vermögensgegenständen	0,00	0	0,00	0,00	0,00	0	0,00	0
16	Summe der Auszahlungen aus Investitionstätigkeit (Summe aus Nummer 10 bis 15)	102.213,19	485.000	472.417,65	-12.582,35	191.306,00	0	-203.888,35	0
17	Anteiliger Finanzierungsmittelüberschuss/-bedarf aus Investitionstätigkeit (Saldo aus Nummer 9 und 16)	-80.213,19	-471.200	-432.417,65	38.782,35	-191.306,00	0	230.088,35	0
18	Anteiliger Finanzierungsmittelüberschuss/-bedarf (Summe aus Nummer 3 und 17)	-414.729,68	-800.442	-776.600,76	23.841,24	-211.306,00	0	235.147,24	0

Jahresabschluss

Finanzrechnung der Investitionsmaßnahmen Produktgruppe 12.60 Brandschutz - TH 4

Stadt Schramberg

Investition B-1260-002 B-FEUERWEHR; Verkauf beweglicher Sachen

Nr.		Ergebnis 2021	Fortgeschr. Ansatz 2022	Ergebnis 2022	Vergleich Ergebnis/Ansatz (Sp.3 - 2)	Ergänz. Festlegungen im HH-Vollzug	Ermächtig.-übertragung aus 2021	verfügbare Mittel abzgl. Ergebnis	Ermächtig.-übertragung nach 2023
EUR									
		1	2	3	4	5	6	7	8
3	Einzahlungen aus der Veräußerung von Sachvermögen	0,00	0	10.000,00	10.000,00	0,00	0	10.000,00	0
6	Summe der Einzahlungen aus Investitionstätigkeit (Summe aus Nummer 1 bis 5)	0,00	0	10.000,00	10.000,00	0,00	0	10.000,00	0
14	Saldo aus Investitionstätigkeit (Saldo aus Nummer 6 und 13)	0,00	0	10.000,00	10.000,00	0,00	0	10.000,00	0

Investition I-1260-002 FEUERWEHR: Betriebs- und Geschäftsausst.;Allgemein

Nr.		Ergebnis 2021	Fortgeschr. Ansatz 2022	Ergebnis 2022	Vergleich Ergebnis/Ansatz (Sp.3 - 2)	Ergänz. Festlegungen im HH-Vollzug	Ermächtig.-übertragung aus 2021	verfügbare Mittel abzgl. Ergebnis	Ermächtig.-übertragung nach 2023
EUR									
		1	2	3	4	5	6	7	8
9	Auszahlungen für den Erwerb von beweglichem Sachvermögen	-44.645,33	-150.000	-33.514,43	116.485,57	0,00	0	116.485,57	0
13	Summe der Auszahlungen aus Investitionstätigkeit (Summe aus Nummer 7 bis 12)	-44.645,33	-150.000	-33.514,43	116.485,57	0,00	0	116.485,57	0
14	Saldo aus Investitionstätigkeit (Saldo aus Nummer 6 und 13)	-44.645,33	-150.000	-33.514,43	116.485,57	0,00	0	116.485,57	0
16	Gesamtkosten der Maßnahme (Summe aus Nummer 13 und 15)	-44.645,33	-150.000	-33.514,43	116.485,57	0,00	0	116.485,57	0

Investition I-1260-009 FEUERWEHR; Fahrzeug; HLF 20; Abt. SB

Nr.		Ergebnis 2021	Fortgeschr. Ansatz 2022	Ergebnis 2022	Vergleich Ergebnis/Ansatz (Sp.3 - 2)	Ergänz. Festlegungen im HH-Vollzug	Ermächtig.-übertragung aus 2021	verfügbare Mittel abzgl. Ergebnis	Ermächtig.-übertragung nach 2023
EUR									
		1	2	3	4	5	6	7	8
9	Auszahlungen für den Erwerb von beweglichem Sachvermögen	-56.114,45	-250.000	-438.903,22	-188.903,22	-191.306,00	0	2.402,78	0
13	Summe der Auszahlungen aus Investitionstätigkeit (Summe aus Nummer 7 bis 12)	-56.114,45	-250.000	-438.903,22	-188.903,22	-191.306,00	0	2.402,78	0
14	Saldo aus Investitionstätigkeit (Saldo aus Nummer 6 und 13)	-56.114,45	-250.000	-438.903,22	-188.903,22	-191.306,00	0	2.402,78	0
16	Gesamtkosten der Maßnahme (Summe aus Nummer 13 und 15)	-56.114,45	-250.000	-438.903,22	-188.903,22	-191.306,00	0	2.402,78	0

Investition I-1260-011 FEUERWEHR; Wohngebiet Schoren 2.BA Löschwasser

Nr.		Ergebnis 2021	Fortgeschr. Ansatz 2022	Ergebnis 2022	Vergleich Ergebnis/Ansatz (Sp.3 - 2)	Ergänz. Festlegungen im HH-Vollzug	Ermächtig.-übertragung aus 2021	verfügbare Mittel abzgl. Ergebnis	Ermächtig.-übertragung nach 2023
EUR									
		1	2	3	4	5	6	7	8
8	Auszahlungen für Baumaßnahmen	-1.453,41	0	0,00	0,00	0,00	0	0,00	0
13	Summe der Auszahlungen aus Investitionstätigkeit (Summe aus Nummer 7 bis 12)	-1.453,41	0	0,00	0,00	0,00	0	0,00	0
14	Saldo aus Investitionstätigkeit (Saldo aus Nummer 6 und 13)	-1.453,41	0	0,00	0,00	0,00	0	0,00	0
16	Gesamtkosten der Maßnahme (Summe aus Nummer 13 und 15)	-1.453,41	0	0,00	0,00	0,00	0	0,00	0

Investition I-1260-015 FEUERWEHR; FW Sulgen - Ergänzung 2 Garagen

Nr.		Ergebnis 2021	Fortgeschr. Ansatz 2022	Ergebnis 2022	Vergleich Ergebnis/Ansatz (Sp.3 - 2)	Ergänz. Festlegungen im HH-Vollzug	Ermächtig.-übertragung aus 2021	verfügbare Mittel abzgl. Ergebnis	Ermächtig.-übertragung nach 2023
EUR									
		1	2	3	4	5	6	7	8
8	Auszahlungen für Baumaßnahmen	0,00	-35.000	0,00	35.000,00	0,00	0	35.000,00	0
13	Summe der Auszahlungen aus Investitionstätigkeit (Summe aus Nummer 7 bis 12)	0,00	-35.000	0,00	35.000,00	0,00	0	35.000,00	0

Jahresabschluss

Finanzrechnung der Investitionsmaßnahmen Produktgruppe 12.60 Brandschutz - TH 4

Stadt Schramberg

Nr.		Ergebnis 2021	Fortgeschr. Ansatz 2022	Ergebnis 2022	Vergleich Ergebnis/Ansatz (Sp.3 - 2)	Ergänz. Fest- legungen im HH-Vollzug	Ermächtig.- übertragung aus 2021	verfügbare Mittel abzgl. Ergebnis	Ermächtig.- übertragung nach 2023
EUR									
		1	2	3	4	5	6	7	8
14	Saldo aus Investitionstätigkeit (Saldo aus Nummer 6 und 13)	0,00	-35.000	0,00	35.000,00	0,00	0	35.000,00	0
16	Gesamtkosten der Maßnahme (Summe aus Nummer 13 und 15)	0,00	-35.000	0,00	35.000,00	0,00	0	35.000,00	0

Investition I-1260-019 FEUERWEHR; Einzäunung Feuerlöschsteiche

Nr.		Ergebnis 2021	Fortgeschr. Ansatz 2022	Ergebnis 2022	Vergleich Ergebnis/Ansatz (Sp.3 - 2)	Ergänz. Fest- legungen im HH-Vollzug	Ermächtig.- übertragung aus 2021	verfügbare Mittel abzgl. Ergebnis	Ermächtig.- übertragung nach 2023
EUR									
		1	2	3	4	5	6	7	8
8	Auszahlungen für Baumaßnahmen	0,00	-50.000	0,00	50.000,00	0,00	0	50.000,00	0
13	Summe der Auszahlungen aus Investitionstätigkeit (Summe aus Nummer 7 bis 12)	0,00	-50.000	0,00	50.000,00	0,00	0	50.000,00	0
14	Saldo aus Investitionstätigkeit (Saldo aus Nummer 6 und 13)	0,00	-50.000	0,00	50.000,00	0,00	0	50.000,00	0
16	Gesamtkosten der Maßnahme (Summe aus Nummer 13 und 15)	0,00	-50.000	0,00	50.000,00	0,00	0	50.000,00	0

Investition Z-1260-002 Z-FEUERWEHR; Zuschuss Feuerschutz allgemein

Nr.		Ergebnis 2021	Fortgeschr. Ansatz 2022	Ergebnis 2022	Vergleich Ergebnis/Ansatz (Sp.3 - 2)	Ergänz. Fest- legungen im HH-Vollzug	Ermächtig.- übertragung aus 2021	verfügbare Mittel abzgl. Ergebnis	Ermächtig.- übertragung nach 2023
EUR									
		1	2	3	4	5	6	7	8
1	Einzahlungen aus Investitionszuwendungen	0,00	13.800	0,00	-13.800,00	0,00	0	-13.800,00	0
6	Summe der Einzahlungen aus Investitionstätigkeit (Summe aus Nummer 1 bis 5)	0,00	13.800	0,00	-13.800,00	0,00	0	-13.800,00	0
14	Saldo aus Investitionstätigkeit (Saldo aus Nummer 6 und 13)	0,00	13.800	0,00	-13.800,00	0,00	0	-13.800,00	0

Investition Z-1260-009 Z-FEUERWEHR; HLF 20; Abt. SB

Nr.		Ergebnis 2021	Fortgeschr. Ansatz 2022	Ergebnis 2022	Vergleich Ergebnis/Ansatz (Sp.3 - 2)	Ergänz. Fest- legungen im HH-Vollzug	Ermächtig.- übertragung aus 2021	verfügbare Mittel abzgl. Ergebnis	Ermächtig.- übertragung nach 2023
EUR									
		1	2	3	4	5	6	7	8
1	Einzahlungen aus Investitionszuwendungen	22.000,00	0	30.000,00	30.000,00	0,00	0	30.000,00	0
6	Summe der Einzahlungen aus Investitionstätigkeit (Summe aus Nummer 1 bis 5)	22.000,00	0	30.000,00	30.000,00	0,00	0	30.000,00	0
14	Saldo aus Investitionstätigkeit (Saldo aus Nummer 6 und 13)	22.000,00	0	30.000,00	30.000,00	0,00	0	30.000,00	0

Jahresabschluss

Teilergebnisrechnung mit Planvergleich Produktgruppe 12.80 Katastrophenschutz - TH 4

Stadt Schramberg

Nr.		Ergebnis 2021	Fortgeschr. Ansatz 2022	Ergebnis 2022	Vergleich Ergebnis/Ansatz (Sp.3 - 2)	Ergänz. Fest- legungen im HH-Vollzug	Ermächtig- übertragung aus 2021	verfügbare Mittel abzgl. Ergebnis	Ermächtig- übertragung nach 2023
EUR									
		1	2	3	4	5	6	7	8
1	Steuern und ähnliche Abgaben	0,00	0	0,00	0,00	0,00	0	0,00	0
2	Zuweisungen und Zuwendungen, Umlagen	0,00	0	0,00	0,00	0,00	0	0,00	0
3	Aufgelöste Investitionszuwendungen und -beiträge	0,00	0	0,00	0,00	0,00	0	0,00	0
4	Sonstige Transfererträge	0,00	0	0,00	0,00	0,00	0	0,00	0
5	Entgelte für öffentliche Leistungen oder Einrichtungen	0,00	0	0,00	0,00	0,00	0	0,00	0
6	Sonstige privatrechtliche Leistungsentgelte	0,00	0	0,00	0,00	0,00	0	0,00	0
7	Kostenerstattungen und Kostenumlagen	54.304,14	5.000	5.072,40	72,40	0,00	0	72,40	0
8	Zinsen und ähnliche Erträge	0,00	0	0,00	0,00	0,00	0	0,00	0
9	Aktiviere Eigenleistungen und Bestandsveränderungen	0,00	0	0,00	0,00	0,00	0	0,00	0
10	Sonstige ordentliche Erträge	0,00	0	0,00	0,00	0,00	0	0,00	0
11	Anteilige ordentliche Erträge (Summe aus Nummern 1 bis 10)	54.304,14	5.000	5.072,40	72,40	0,00	0	72,40	0
12	Personalaufwendungen	0,00	0	0,00	0,00	0,00	0	0,00	0
13	Versorgungsaufwendungen	0,00	0	0,00	0,00	0,00	0	0,00	0
14	Aufwendungen für Sach- und Dienstleistungen	51.779,15	7.200	34.958,33	27.758,33	25.740,00	0	2.018,33	0
15	Abschreibungen	0,00	0	36,38	36,38	0,00	0	36,38	0
16	Zinsen und ähnliche Aufwendungen	0,00	0	0,00	0,00	0,00	0	0,00	0
17	Transferaufwendungen	80,00	200	80,00	-120,00	0,00	0	-120,00	0
18	Sonstige ordentliche Aufwendungen	1.496,40	1.400	0,00	-1.400,00	0,00	0	-1.400,00	0
19	Anteilige ordentliche Aufwendungen (Summe aus Nummern 12 bis 18)	53.355,55	8.800	35.074,71	26.274,71	25.740,00	0	534,71	0
20	Anteiliges ordentliches Ergebnis (Saldo aus Nummern 11 und 19)	948,59	-3.800	-30.002,31	-26.202,31	-25.740,00	0	-462,31	0
21	Erträge aus internen Leistungen	0,00	0	0,00	0,00	0,00	0	0,00	0
22	Aufwendungen für interne Leistungen	6.828,50	0	985,50	985,50	0,00	0	985,50	0
23	Kalkulatorische Kosten	0,00	0	0,00	0,00	0,00	0	0,00	0
24	Kalkulatorisches Ergebnis (Saldo aus Nummern 21 bis 23)	-6.828,50	0	-985,50	-985,50	0,00	0	-985,50	0
25	Nettoressourcenbedarf/-überschuss (Saldo der Nummern 20 und 24)	-5.879,91	-3.800	-30.987,81	-27.187,81	-25.740,00	0	-1.447,81	0

Jahresabschluss

Teilfinanzrechnung mit Planvergleich Produktgruppe 12.80 Katastrophenschutz - TH 4

Stadt Schramberg

Nr.		Ergebnis 2021	Fortgeschr. Ansatz 2022	Ergebnis 2022	Vergleich Ergebnis/Ansatz (Sp.3 - 2)	Ergänz. Fest- legungen im HH-Vollzug	Ermächtig- übertragung aus 2021	verfügbare Mittel abzgl. Ergebnis	Ermächtig- übertragung nach 2023
EUR									
		1	2	3	4	5	6	7	8
1	Summe der Einzahlungen aus laufender Verwaltungstätigkeit (ohne außerordentliche zahlungswirksame Erträge aus Vermögensveräußerung)	54.304,14	5.000	5.072,40	72,40	0,00	0	72,40	0
2	Summe der Auszahlungen aus laufender Verwaltungstätigkeit	49.488,18	8.800	34.406,86	25.606,86	20.000,00	0	5.606,86	0
3	Anteiliger Zahlungsmittelüberschuss/-bedarf aus laufender Verwaltungstätigkeit (Saldo aus Nummer 1 und 2)	4.815,96	-3.800	-29.334,46	-25.534,46	-20.000,00	0	-5.534,46	0
4	Einzahlungen aus Investitionszuwendungen	0,00	120.000	0,00	-120.000,00	0,00	0	-120.000,00	0
5	Einzahlungen aus Investitionsbeiträgen und ähnlichen Entgelten für Investitionstätigkeit	0,00	0	0,00	0,00	0,00	0	0,00	0
6	Einzahlungen aus der Veräußerung von Sachvermögen	0,00	0	0,00	0,00	0,00	0	0,00	0
7	Einzahlungen aus der Veräußerung von Finanzvermögen	0,00	0	0,00	0,00	0,00	0	0,00	0
8	Einzahlungen für sonstige Investitionstätigkeit	0,00	0	0,00	0,00	0,00	0	0,00	0
9	Summe der Einzahlungen aus Investitionstätigkeit (Summe aus Nummer 4 bis 8)	0,00	120.000	0,00	-120.000,00	0,00	0	-120.000,00	0
10	Auszahlungen für den Erwerb von Grundstücken und Gebäuden	0,00	0	0,00	0,00	0,00	0	0,00	0
11	Auszahlungen für Baumaßnahmen	0,00	0	0,00	0,00	0,00	0	0,00	0
12	Auszahlungen für den Erwerb von beweglichem Sachvermögen	0,00	220.000	3.492,01	-216.507,99	-191.306,00	0	-25.201,99	0
13	Auszahlungen für den Erwerb von Finanzvermögen	0,00	0	0,00	0,00	0,00	0	0,00	0
14	Auszahlungen für Investitionsförderungsmaßnahmen	0,00	0	0,00	0,00	0,00	0	0,00	0
15	Auszahlungen für den Erwerb von immateriellen Vermögensgegenständen	0,00	0	0,00	0,00	0,00	0	0,00	0
16	Summe der Auszahlungen aus Investitionstätigkeit (Summe aus Nummer 10 bis 15)	0,00	220.000	3.492,01	-216.507,99	-191.306,00	0	-25.201,99	0
17	Anteiliger Finanzierungsmittelüberschuss/-bedarf aus Investitionstätigkeit (Saldo aus Nummer 9 und 16)	0,00	-100.000	-3.492,01	96.507,99	191.306,00	0	-94.798,01	0
18	Anteiliger Finanzierungsmittelüberschuss/-bedarf (Summe aus Nummer 3 und 17)	4.815,96	-103.800	-32.826,47	70.973,53	171.306,00	0	-100.332,47	0

Jahresabschluss

Finanzrechnung der Investitionsmaßnahmen Produktgruppe 12.80 Katastrophenschutz - TH 4

Stadt Schramberg

Investition I-1280-003 KATASTROPHENABWEHR; Erwerb beweglicher Sachen;

Nr.		Ergebnis 2021	Fortgeschr. Ansatz 2022	Ergebnis 2022	Vergleich Ergebnis/Ansatz (Sp.3 - 2)	Ergänz. Fest- legungen im HH-Vollzug	Ermächtig.- übertragung aus 2021	verfügbare Mittel abzgl. Ergebnis	Ermächtig.- übertragung nach 2023
EUR									
		1	2	3	4	5	6	7	8
9	Auszahlungen für den Erwerb von beweglichem Sachvermögen	0,00	-220.000	-3.492,01	216.507,99	191.306,00	0	25.201,99	0
13	Summe der Auszahlungen aus Investitionstätigkeit (Summe aus Nummer 7 bis 12)	0,00	-220.000	-3.492,01	216.507,99	191.306,00	0	25.201,99	0
14	Saldo aus Investitionstätigkeit (Saldo aus Nummer 6 und 13)	0,00	-220.000	-3.492,01	216.507,99	191.306,00	0	25.201,99	0
16	Gesamtkosten der Maßnahme (Summe aus Nummer 13 und 15)	0,00	-220.000	-3.492,01	216.507,99	191.306,00	0	25.201,99	0

Investition Z-1280-003 Z-KATASTROPHENABWEHR; Erwerb beweglicher Sachen

Nr.		Ergebnis 2021	Fortgeschr. Ansatz 2022	Ergebnis 2022	Vergleich Ergebnis/Ansatz (Sp.3 - 2)	Ergänz. Fest- legungen im HH-Vollzug	Ermächtig.- übertragung aus 2021	verfügbare Mittel abzgl. Ergebnis	Ermächtig.- übertragung nach 2023
EUR									
		1	2	3	4	5	6	7	8
1	Einzahlungen aus Investitionszuwendungen	0,00	120.000	0,00	-120.000,00	0,00	0	-120.000,00	0
6	Summe der Einzahlungen aus Investitionstätigkeit (Summe aus Nummer 1 bis 5)	0,00	120.000	0,00	-120.000,00	0,00	0	-120.000,00	0
14	Saldo aus Investitionstätigkeit (Saldo aus Nummer 6 und 13)	0,00	120.000	0,00	-120.000,00	0,00	0	-120.000,00	0

Jahresabschluss

Teilergebnisrechnung mit Planvergleich Produktgruppe 57.30 Allgemeine Einrichtungen und Unternehmen - TH 4

Stadt Schramberg

Nr.		Ergebnis 2021	Fortgeschr. Ansatz 2022	Ergebnis 2022	Vergleich Ergebnis/Ansatz (Sp.3 - 2)	Ergänz. Fest- legungen im HH-Vollzug	Ermächtig.- übertragung aus 2021	verfügbare Mittel abzgl. Ergebnis	Ermächtig.- übertragung nach 2023
		EUR							
		1	2	3	4	5	6	7	8
1	Steuern und ähnliche Abgaben	0,00	0	0,00	0,00	0,00	0	0,00	0
2	Zuweisungen und Zuwendungen, Umlagen	0,00	0	0,00	0,00	0,00	0	0,00	0
3	Aufgelöste Investitionszuwendungen und -beiträge	0,00	0	0,00	0,00	0,00	0	0,00	0
4	Sonstige Transfererträge	0,00	0	0,00	0,00	0,00	0	0,00	0
5	Entgelte für öffentliche Leistungen oder Einrichtungen	10.669,00	12.000	10.543,00	-1.457,00	0,00	0	-1.457,00	0
6	Sonstige privatrechtliche Leistungsentgelte	2.525,32	2.700	2.617,82	-82,18	0,00	0	-82,18	0
7	Kostenerstattungen und Kostenumlagen	0,00	0	0,00	0,00	0,00	0	0,00	0
8	Zinsen und ähnliche Erträge	0,00	0	0,00	0,00	0,00	0	0,00	0
9	Aktivierete Eigenleistungen und Bestandsveränderungen	0,00	0	0,00	0,00	0,00	0	0,00	0
10	Sonstige ordentliche Erträge	0,00	0	0,00	0,00	0,00	0	0,00	0
11	Anteilige ordentliche Erträge (Summe aus Nummern 1 bis 10)	13.194,32	14.700	13.160,82	-1.539,18	0,00	0	-1.539,18	0
12	Personalaufwendungen	31.238,94	29.667	32.767,27	3.100,27	0,00	0	3.100,27	0
13	Versorgungsaufwendungen	0,00	0	0,00	0,00	0,00	0	0,00	0
14	Aufwendungen für Sach- und Dienstleistungen	3.091,98	5.600	1.660,47	-3.939,53	0,00	0	-3.939,53	0
15	Abschreibungen	842,91	843	842,92	-0,08	0,00	0	-0,08	0
16	Zinsen und ähnliche Aufwendungen	0,00	0	0,00	0,00	0,00	0	0,00	0
17	Transferaufwendungen	0,00	0	0,00	0,00	0,00	0	0,00	0
18	Sonstige ordentliche Aufwendungen	0,00	0	0,00	0,00	0,00	0	0,00	0
19	Anteilige ordentliche Aufwendungen (Summe aus Nummern 12 bis 18)	35.173,83	36.110	35.270,66	-839,34	0,00	0	-839,34	0
20	Anteiliges ordentliches Ergebnis (Saldo aus Nummern 11 und 19)	-21.979,51	-21.410	-22.109,84	-699,84	0,00	0	-699,84	0
21	Erträge aus internen Leistungen	0,00	0	0,00	0,00	0,00	0	0,00	0
22	Aufwendungen für interne Leistungen	4.421,75	11.400	6.476,75	-4.923,25	0,00	0	-4.923,25	0
23	Kalkulatorische Kosten	0,00	0	0,00	0,00	0,00	0	0,00	0
24	Kalkulatorisches Ergebnis (Saldo aus Nummern 21 bis 23)	-4.421,75	-11.400	-6.476,75	4.923,25	0,00	0	4.923,25	0
25	Nettoressourcenbedarf/-überschuss (Saldo der Nummern 20 und 24)	-26.401,26	-32.810	-28.586,59	4.223,41	0,00	0	4.223,41	0

Jahresabschluss

Teilfinanzrechnung mit Planvergleich Produktgruppe 57.30 Allgemeine Einrichtungen und Unternehmen - TH 4

Stadt Schramberg

Nr.		Ergebnis 2021	Fortgeschr. Ansatz 2022	Ergebnis 2022	Vergleich Ergebnis/Ansatz (Sp.3 - 2)	Ergänz. Fest- legungen im HH-Vollzug	Ermächtig.- übertragung aus 2021	verfügbare Mittel abzgl. Ergebnis	Ermächtig.- übertragung nach 2023
		EUR							
		1	2	3	4	5	6	7	8
1	Summe der Einzahlungen aus laufender Verwaltungstätigkeit (ohne außerordentliche zahlungswirksame Erträge aus Vermögensveräußerung)	12.087,30	14.700	14.131,83	-568,17	0,00	0	-568,17	0
2	Summe der Auszahlungen aus laufender Verwaltungstätigkeit	34.164,16	35.267	34.511,92	-755,08	0,00	0	-755,08	0
3	Anteiliger Zahlungsmittelüberschuss/-bedarf aus laufender Verwaltungstätigkeit (Saldo aus Nummer 1 und 2)	-22.076,86	-20.567	-20.380,09	186,91	0,00	0	186,91	0
4	Einzahlungen aus Investitionszuwendungen	0,00	0	0,00	0,00	0,00	0	0,00	0
5	Einzahlungen aus Investitionsbeiträgen und ähnlichen Entgelten für Investitionstätigkeit	0,00	0	0,00	0,00	0,00	0	0,00	0
6	Einzahlungen aus der Veräußerung von Sachvermögen	0,00	0	0,00	0,00	0,00	0	0,00	0
7	Einzahlungen aus der Veräußerung von Finanzvermögen	0,00	0	0,00	0,00	0,00	0	0,00	0
8	Einzahlungen für sonstige Investitionstätigkeit	0,00	0	0,00	0,00	0,00	0	0,00	0
9	Summe der Einzahlungen aus Investitionstätigkeit (Summe aus Nummer 4 bis 8)	0,00	0	0,00	0,00	0,00	0	0,00	0
10	Auszahlungen für den Erwerb von Grundstücken und Gebäuden	0,00	0	0,00	0,00	0,00	0	0,00	0
11	Auszahlungen für Baumaßnahmen	0,00	0	0,00	0,00	0,00	0	0,00	0
12	Auszahlungen für den Erwerb von beweglichem Sachvermögen	0,00	0	0,00	0,00	0,00	0	0,00	0
13	Auszahlungen für den Erwerb von Finanzvermögen	0,00	0	0,00	0,00	0,00	0	0,00	0
14	Auszahlungen für Investitionsförderungsmaßnahmen	0,00	0	0,00	0,00	0,00	0	0,00	0
15	Auszahlungen für den Erwerb von immateriellen Vermögensgegenständen	0,00	0	0,00	0,00	0,00	0	0,00	0
16	Summe der Auszahlungen aus Investitionstätigkeit (Summe aus Nummer 10 bis 15)	0,00	0	0,00	0,00	0,00	0	0,00	0
17	Anteiliger Finanzierungsmittelüberschuss/-bedarf aus Investitionstätigkeit (Saldo aus Nummer 9 und 16)	0,00	0	0,00	0,00	0,00	0	0,00	0
18	Anteiliger Finanzierungsmittelüberschuss/-bedarf (Summe aus Nummer 3 und 17)	-22.076,86	-20.567	-20.380,09	186,91	0,00	0	186,91	0

Produktgruppen

12.25 Sozialversicherung

21.10 Bereitstellung und Betrieb von allgemeinbildenden Schulen

21.20 Bereitstellung/Betrieb sonderpäd. Bildungszentren Förderschwerp.
Lernen

21.40 Schülerbezogene Leistungen

21.50 Sonstige schulische Aufgaben und Einrichtungen

31.10 Grundversorgung und Hilfe nach SGB XII

31.60 Förderung von Trägern der Wohlfahrtspflege

31.80 Sonstige soziale Hilfen und Leistungen

32.10 Leistungen nach Teil 2 SGB IX - Eingliederungshilferecht

36.20 Allgemeine Förderung junger Menschen

36.50 Förderung von Kindern in Tageseinrichtungen



Jahresabschluss

Teilergebnisrechnung mit Planvergleich Teilhaushalt 5 Schulen / Kinder / Soziales

Stadt Schramberg

Nr.		Ergebnis 2021	Fortgeschr. Ansatz 2022	Ergebnis 2022	Vergleich Ergebnis/Ansatz (Sp.3 - 2)	Ergänz. Fest- legungen im HH-Vollzug	Ermächtig- übertragung aus 2021	verfügbare Mittel abzgl. Ergebnis	Ermächtig- übertragung nach 2023
EUR									
		1	2	3	4	5	6	7	8
1	Steuern und ähnliche Abgaben	0,00	0	0,00	0,00	0,00	0	0,00	0
2	Zuweisungen und Zuwendungen, Umlagen	5.755.087,43	5.880.900	6.151.564,35	270.664,35	33.850,00	0	236.814,35	0
3	Aufgelöste Investitionszuwendungen und -beiträge	3.911,36	3.258	6.123,95	2.865,95	0,00	0	2.865,95	0
4	Sonstige Transfererträge	0,00	0	0,00	0,00	0,00	0	0,00	0
5	Entgelte für öffentliche Leistungen oder Einrichtungen	533.838,74	601.000	657.207,78	56.207,78	15.350,00	0	40.857,78	0
6	Sonstige privatrechtliche Leistungsentgelte	130.608,22	209.200	223.530,25	14.330,25	0,00	0	14.330,25	0
7	Kostenerstattungen und Kostenumlagen	528.583,30	559.700	533.370,42	-26.329,58	0,00	0	-26.329,58	0
8	Zinsen und ähnliche Erträge	0,00	0	0,00	0,00	0,00	0	0,00	0
9	Aktivierte Eigenleistungen und Bestandsveränderungen	0,00	0	3.960,46	3.960,46	0,00	0	3.960,46	0
10	Sonstige ordentliche Erträge	280,42	282	297,10	15,10	0,00	0	15,10	0
11	Anteilige ordentliche Erträge (Summe aus Nummern 1 bis 10)	6.952.309,47	7.254.340	7.576.054,31	321.714,31	49.200,00	0	272.514,31	0
12	Personalaufwendungen	5.761.052,62	6.793.680	6.221.981,89	-571.698,11	0,00	0	-571.698,11	0
13	Versorgungsaufwendungen	0,00	0	0,00	0,00	0,00	0	0,00	0
14	Aufwendungen für Sach- und Dienstleistungen	1.312.609,67	1.211.320	1.205.427,33	-5.892,67	36.600,00	0	-42.492,67	0
15	Abschreibungen	203.799,12	186.755	213.973,57	27.218,57	0,00	0	27.218,57	0
16	Zinsen und ähnliche Aufwendungen	0,00	0	0,00	0,00	0,00	0	0,00	0
17	Transferaufwendungen	4.275.192,21	4.399.200	4.173.583,27	-225.616,73	0,00	0	-225.616,73	0
18	Sonstige ordentliche Aufwendungen	447.818,96	631.580	548.134,93	-83.445,07	40.600,00	0	-124.045,07	0
19	Anteilige ordentliche Aufwendungen (Summe aus Nummern 12 bis 18)	12.000.472,58	13.222.535	12.363.100,99	-859.434,01	77.200,00	0	-936.634,01	0
20	Anteiliges ordentliches Ergebnis (Saldo aus Nummern 11 und 19)	-5.048.163,11	-5.968.195	-4.787.046,68	1.181.148,32	-28.000,00	0	1.209.148,32	0
21	Erträge aus internen Leistungen	0,00	0	0,00	0,00	0,00	0	0,00	0
22	Aufwendungen für interne Leistungen	10.677,15	16.500	27.615,00	11.115,00	0,00	0	11.115,00	0
23	Kalkulatorische Kosten	0,00	0	0,00	0,00	0,00	0	0,00	0
24	Kalkulatorisches Ergebnis (Saldo aus Nummern 21 bis 23)	-10.677,15	-16.500	-27.615,00	-11.115,00	0,00	0	-11.115,00	0
25	Nettoressourcenbedarf/-überschuss (Saldo der Nummern 20 und 24)	-5.058.840,26	-5.984.695	-4.814.661,68	1.170.033,32	-28.000,00	0	1.198.033,32	0

Jahresabschluss

Teilfinanzrechnung mit Planvergleich Teilhaushalt 5 Schulen / Kinder / Soziales

Stadt Schramberg

Nr.		Ergebnis 2021	Fortgeschr. Ansatz 2022	Ergebnis 2022	Vergleich Ergebnis/Ansatz (Sp.3 - 2)	Ergänz. Fest- legungen im HH-Vollzug	Ermächtig- übertragung aus 2021	verfügbare Mittel abzgl. Ergebnis	Ermächtig- übertragung nach 2023
EUR									
		1	2	3	4	5	6	7	8
1	Summe der Einzahlungen aus laufender Verwaltungstätigkeit (ohne außerordentliche zahlungswirksame Erträge aus Vermögensveräußerung)	6.986.134,24	7.250.800	7.608.356,12	357.556,12	49.200,00	0	308.356,12	0
2	Summe der Auszahlungen aus laufender Verwaltungstätigkeit	11.810.350,22	13.035.780	12.105.769,32	-930.010,68	77.200,00	0	-1.007.210,68	0
3	Anteiliger Zahlungsmittelüberschuss/-bedarf aus laufender Verwaltungstätigkeit (Saldo aus Nummer 1 und 2)	-4.824.215,98	-5.784.980	-4.497.413,20	1.287.566,80	-28.000,00	0	1.315.566,80	0
4	Einzahlungen aus Investitionszuwendungen	150.819,54	2.322.200	0,00	-2.322.200,00	0,00	0	-2.322.200,00	0
5	Einzahlungen aus Investitionsbeiträgen und ähnlichen Entgelten für Investitionstätigkeit	0,00	0	0,00	0,00	0,00	0	0,00	0
6	Einzahlungen aus der Veräußerung von Sachvermögen	0,00	0	0,00	0,00	0,00	0	0,00	0
7	Einzahlungen aus der Veräußerung von Finanzvermögen	0,00	0	0,00	0,00	0,00	0	0,00	0
8	Einzahlungen für sonstige Investitionstätigkeit	0,00	0	0,00	0,00	0,00	0	0,00	0
9	Summe der Einzahlungen aus Investitionstätigkeit (Summe aus Nummer 4 bis 8)	150.819,54	2.322.200	0,00	-2.322.200,00	0,00	0	-2.322.200,00	0
10	Auszahlungen für den Erwerb von Grundstücken und Gebäuden	4.630,15	0	5.526,28	5.526,28	7.800,00	0	-2.273,72	0
11	Auszahlungen für Baumaßnahmen	1.560.056,16	5.508.000	2.751.732,32	-2.756.267,68	0,00	0	-2.756.267,68	0
12	Auszahlungen für den Erwerb von beweglichem Sachvermögen	23.172,56	0	47.469,28	47.469,28	5.000,00	0	42.469,28	0
13	Auszahlungen für den Erwerb von Finanzvermögen	0,00	0	0,00	0,00	0,00	0	0,00	0
14	Auszahlungen für Investitionsförderungsmaßnahmen	11.791,90	1.802.400	1.871.913,97	69.513,97	-3.800,00	0	73.313,97	0
15	Auszahlungen für den Erwerb von immateriellen Vermögensgegenständen	0,00	0	0,00	0,00	0,00	0	0,00	0
16	Summe der Auszahlungen aus Investitionstätigkeit (Summe aus Nummer 10 bis 15)	1.599.650,77	7.310.400	4.676.641,85	-2.633.758,15	9.000,00	0	-2.642.758,15	0
17	Anteiliger Finanzierungsmittelüberschuss/-bedarf aus Investitionstätigkeit (Saldo aus Nummer 9 und 16)	-1.448.831,23	-4.988.200	-4.676.641,85	311.558,15	-9.000,00	0	320.558,15	0
18	Anteiliger Finanzierungsmittelüberschuss/-bedarf (Summe aus Nummer 3 und 17)	-6.273.047,21	-10.773.180	-9.174.055,05	1.599.124,95	-37.000,00	0	1.636.124,95	0

Jahresabschluss

Teilergebnisrechnung mit Planvergleich Produktgruppe 12.25 Sozialversicherung - TH 5

Stadt Schramberg

Nr.		Ergebnis 2021	Fortgeschr. Ansatz 2022	Ergebnis 2022	Vergleich Ergebnis/Ansatz (Sp.3 - 2)	Ergänz. Fest- legungen im HH-Vollzug	Ermächtig- übertragung aus 2021	verfügbare Mittel abzgl. Ergebnis	Ermächtig- übertragung nach 2023
		EUR							
		1	2	3	4	5	6	7	8
1	Steuern und ähnliche Abgaben	0,00	0	0,00	0,00	0,00	0	0,00	0
2	Zuweisungen und Zuwendungen, Umlagen	0,00	0	0,00	0,00	0,00	0	0,00	0
3	Aufgelöste Investitionszuwendungen und -beiträge	0,00	0	0,00	0,00	0,00	0	0,00	0
4	Sonstige Transfererträge	0,00	0	0,00	0,00	0,00	0	0,00	0
5	Entgelte für öffentliche Leistungen oder Einrichtungen	0,00	0	0,00	0,00	0,00	0	0,00	0
6	Sonstige privatrechtliche Leistungsentgelte	0,00	0	0,00	0,00	0,00	0	0,00	0
7	Kostenerstattungen und Kostenumlagen	0,00	0	0,00	0,00	0,00	0	0,00	0
8	Zinsen und ähnliche Erträge	0,00	0	0,00	0,00	0,00	0	0,00	0
9	Aktivierte Eigenleistungen und Bestandsveränderungen	0,00	0	0,00	0,00	0,00	0	0,00	0
10	Sonstige ordentliche Erträge	0,00	0	0,00	0,00	0,00	0	0,00	0
11	Anteilige ordentliche Erträge (Summe aus Nummern 1 bis 10)	0,00	0	0,00	0,00	0,00	0	0,00	0
12	Personalaufwendungen	56.144,53	55.246	54.411,11	-834,89	0,00	0	-834,89	0
13	Versorgungsaufwendungen	0,00	0	0,00	0,00	0,00	0	0,00	0
14	Aufwendungen für Sach- und Dienstleistungen	0,00	0	0,00	0,00	0,00	0	0,00	0
15	Abschreibungen	0,00	0	0,00	0,00	0,00	0	0,00	0
16	Zinsen und ähnliche Aufwendungen	0,00	0	0,00	0,00	0,00	0	0,00	0
17	Transferaufwendungen	0,00	0	0,00	0,00	0,00	0	0,00	0
18	Sonstige ordentliche Aufwendungen	0,00	0	0,00	0,00	0,00	0	0,00	0
19	Anteilige ordentliche Aufwendungen (Summe aus Nummern 12 bis 18)	56.144,53	55.246	54.411,11	-834,89	0,00	0	-834,89	0
20	Anteiliges ordentliches Ergebnis (Saldo aus Nummern 11 und 19)	-56.144,53	-55.246	-54.411,11	834,89	0,00	0	834,89	0
21	Erträge aus internen Leistungen	0,00	0	0,00	0,00	0,00	0	0,00	0
22	Aufwendungen für interne Leistungen	0,00	0	0,00	0,00	0,00	0	0,00	0
23	Kalkulatorische Kosten	0,00	0	0,00	0,00	0,00	0	0,00	0
24	Kalkulatorisches Ergebnis (Saldo aus Nummern 21 bis 23)	0,00	0	0,00	0,00	0,00	0	0,00	0
25	Nettoressourcenbedarf/-überschuss (Saldo der Nummern 20 und 24)	-56.144,53	-55.246	-54.411,11	834,89	0,00	0	834,89	0

Jahresabschluss

Teilfinanzrechnung mit Planvergleich Produktgruppe 12.25 Sozialversicherung - TH 5

Stadt Schramberg

Nr.		Ergebnis 2021	Fortgeschr. Ansatz 2022	Ergebnis 2022	Vergleich Ergebnis/Ansatz (Sp.3 - 2)	Ergänz. Fest- legungen im HH-Vollzug	Ermächtig- übertragung aus 2021	verfügbare Mittel abzgl. Ergebnis	Ermächtig- übertragung nach 2023
EUR									
		1	2	3	4	5	6	7	8
1	Summe der Einzahlungen aus laufender Verwaltungstätigkeit (ohne außerordentliche zahlungswirksame Erträge aus Vermögensveräußerung)	0,00	0	0,00	0,00	0,00	0	0,00	0
2	Summe der Auszahlungen aus laufender Verwaltungstätigkeit	56.144,53	55.246	54.406,96	-839,04	0,00	0	-839,04	0
3	Anteiliger Zahlungsmittelüberschuss/-bedarf aus laufender Verwaltungstätigkeit (Saldo aus Nummer 1 und 2)	-56.144,53	-55.246	-54.406,96	839,04	0,00	0	839,04	0
4	Einzahlungen aus Investitionszuwendungen	0,00	0	0,00	0,00	0,00	0	0,00	0
5	Einzahlungen aus Investitionsbeiträgen und ähnlichen Entgelten für Investitionstätigkeit	0,00	0	0,00	0,00	0,00	0	0,00	0
6	Einzahlungen aus der Veräußerung von Sachvermögen	0,00	0	0,00	0,00	0,00	0	0,00	0
7	Einzahlungen aus der Veräußerung von Finanzvermögen	0,00	0	0,00	0,00	0,00	0	0,00	0
8	Einzahlungen für sonstige Investitionstätigkeit	0,00	0	0,00	0,00	0,00	0	0,00	0
9	Summe der Einzahlungen aus Investitionstätigkeit (Summe aus Nummer 4 bis 8)	0,00	0	0,00	0,00	0,00	0	0,00	0
10	Auszahlungen für den Erwerb von Grundstücken und Gebäuden	0,00	0	0,00	0,00	0,00	0	0,00	0
11	Auszahlungen für Baumaßnahmen	0,00	0	0,00	0,00	0,00	0	0,00	0
12	Auszahlungen für den Erwerb von beweglichem Sachvermögen	0,00	0	0,00	0,00	0,00	0	0,00	0
13	Auszahlungen für den Erwerb von Finanzvermögen	0,00	0	0,00	0,00	0,00	0	0,00	0
14	Auszahlungen für Investitionsförderungsmaßnahmen	0,00	0	0,00	0,00	0,00	0	0,00	0
15	Auszahlungen für den Erwerb von immateriellen Vermögensgegenständen	0,00	0	0,00	0,00	0,00	0	0,00	0
16	Summe der Auszahlungen aus Investitionstätigkeit (Summe aus Nummer 10 bis 15)	0,00	0	0,00	0,00	0,00	0	0,00	0
17	Anteiliger Finanzierungsmittelüberschuss/-bedarf aus Investitionstätigkeit (Saldo aus Nummer 9 und 16)	0,00	0	0,00	0,00	0,00	0	0,00	0
18	Anteiliger Finanzierungsmittelüberschuss/-bedarf (Summe aus Nummer 3 und 17)	-56.144,53	-55.246	-54.406,96	839,04	0,00	0	839,04	0

Jahresabschluss

Teilergebnisrechnung mit Planvergleich Produktgruppe 21.10 Bereitstellung und Betrieb von allgemeinbild. Schulen - TH 5

Stadt Schramberg

Nr.		Ergebnis 2021	Fortgeschr. Ansatz 2022	Ergebnis 2022	Vergleich Ergebnis/Ansatz (Sp.3 - 2)	Ergänz. Fest- legungen im HH-Vollzug	Ermächtig.- übertragung aus 2021	verfügbare Mittel abzgl. Ergebnis	Ermächtig.- übertragung nach 2023
		EUR							
		1	2	3	4	5	6	7	8
1	Steuern und ähnliche Abgaben	0,00	0	0,00	0,00	0,00	0	0,00	0
2	Zuweisungen und Zuwendungen, Umlagen	1.608.494,02	1.639.100	1.708.921,26	69.821,26	33.600,00	0	36.221,26	0
3	Aufgelöste Investitionszuwendungen und -beiträge	0,00	0	0,00	0,00	0,00	0	0,00	0
4	Sonstige Transfererträge	0,00	0	0,00	0,00	0,00	0	0,00	0
5	Entgelte für öffentliche Leistungen oder Einrichtungen	54.425,00	71.000	90.317,00	19.317,00	3.000,00	0	16.317,00	0
6	Sonstige privatrechtliche Leistungsentgelte	83.176,17	150.000	160.904,58	10.904,58	0,00	0	10.904,58	0
7	Kostenerstattungen und Kostenumlagen	38.421,96	0	7.230,00	7.230,00	0,00	0	7.230,00	0
8	Zinsen und ähnliche Erträge	0,00	0	0,00	0,00	0,00	0	0,00	0
9	Aktivierte Eigenleistungen und Bestandsveränderungen	0,00	0	3.960,46	3.960,46	0,00	0	3.960,46	0
10	Sonstige ordentliche Erträge	0,00	0	0,00	0,00	0,00	0	0,00	0
11	Anteilige ordentliche Erträge (Summe aus Nummern 1 bis 10)	1.784.517,15	1.860.100	1.971.333,30	111.233,30	36.600,00	0	74.633,30	0
12	Personalaufwendungen	1.008.663,61	1.045.314	1.092.230,94	46.916,94	0,00	0	46.916,94	0
13	Versorgungsaufwendungen	0,00	0	0,00	0,00	0,00	0	0,00	0
14	Aufwendungen für Sach- und Dienstleistungen	689.855,17	811.920	788.515,44	-23.404,56	44.940,00	0	-68.344,56	0
15	Abschreibungen	117.728,97	108.475	115.480,74	7.005,74	0,00	0	7.005,74	0
16	Zinsen und ähnliche Aufwendungen	0,00	0	0,00	0,00	0,00	0	0,00	0
17	Transferaufwendungen	0,00	0	0,00	0,00	0,00	0	0,00	0
18	Sonstige ordentliche Aufwendungen	195.968,15	260.210	238.883,29	-21.326,71	40.600,00	0	-61.926,71	0
19	Anteilige ordentliche Aufwendungen (Summe aus Nummern 12 bis 18)	2.012.215,90	2.225.919	2.235.110,41	9.191,41	85.540,00	0	-76.348,59	0
20	Anteiliges ordentliches Ergebnis (Saldo aus Nummern 11 und 19)	-227.698,75	-365.819	-263.777,11	102.041,89	-48.940,00	0	150.981,89	0
21	Erträge aus internen Leistungen	0,00	0	0,00	0,00	0,00	0	0,00	0
22	Aufwendungen für interne Leistungen	3.014,50	900	1.163,00	263,00	0,00	0	263,00	0
23	Kalkulatorische Kosten	0,00	0	0,00	0,00	0,00	0	0,00	0
24	Kalkulatorisches Ergebnis (Saldo aus Nummern 21 bis 23)	-3.014,50	-900	-1.163,00	-263,00	0,00	0	-263,00	0
25	Nettoressourcenbedarf/-überschuss (Saldo der Nummern 20 und 24)	-230.713,25	-366.719	-264.940,11	101.778,89	-48.940,00	0	150.718,89	0

Jahresabschluss

Teilfinanzrechnung mit Planvergleich Produktgruppe 21.10 Bereitstellung und Betrieb von allgemeinbild. Schulen - TH 5

Stadt Schramberg

Nr.		Ergebnis 2021	Fortgeschr. Ansatz 2022	Ergebnis 2022	Vergleich Ergebnis/Ansatz (Sp.3 - 2)	Ergänz. Fest- legungen im HH-Vollzug	Ermächtig.- übertragung aus 2021	verfügbare Mittel abzgl. Ergebnis	Ermächtig.- übertragung nach 2023
		EUR							
		1	2	3	4	5	6	7	8
1	Summe der Einzahlungen aus laufender Verwaltungstätigkeit (ohne außerordentliche zahlungswirksame Erträge aus Vermögensveräußerung)	1.787.802,36	1.860.100	1.962.485,95	102.385,95	36.600,00	0	65.785,95	0
2	Summe der Auszahlungen aus laufender Verwaltungstätigkeit	1.909.329,54	2.117.444	2.121.669,82	4.225,82	85.540,00	0	-81.314,18	0
3	Anteiliger Zahlungsmittelüberschuss/-bedarf aus laufender Verwaltungstätigkeit (Saldo aus Nummer 1 und 2)	-121.527,18	-257.344	-159.183,87	98.160,13	-48.940,00	0	147.100,13	0
4	Einzahlungen aus Investitionszuwendungen	0,00	1.822.200	0,00	-1.822.200,00	0,00	0	-1.822.200,00	0
5	Einzahlungen aus Investitionsbeiträgen und ähnlichen Entgelten für Investitionstätigkeit	0,00	0	0,00	0,00	0,00	0	0,00	0
6	Einzahlungen aus der Veräußerung von Sachvermögen	0,00	0	0,00	0,00	0,00	0	0,00	0
7	Einzahlungen aus der Veräußerung von Finanzvermögen	0,00	0	0,00	0,00	0,00	0	0,00	0
8	Einzahlungen für sonstige Investitionstätigkeit	0,00	0	0,00	0,00	0,00	0	0,00	0
9	Summe der Einzahlungen aus Investitionstätigkeit (Summe aus Nummer 4 bis 8)	0,00	1.822.200	0,00	-1.822.200,00	0,00	0	-1.822.200,00	0
10	Auszahlungen für den Erwerb von Grundstücken und Gebäuden	0,00	0	0,00	0,00	0,00	0	0,00	0
11	Auszahlungen für Baumaßnahmen	1.108.034,09	2.995.000	1.285.560,83	-1.709.439,17	0,00	0	-1.709.439,17	0
12	Auszahlungen für den Erwerb von beweglichem Sachvermögen	23.172,56	0	44.351,54	44.351,54	5.000,00	0	39.351,54	0
13	Auszahlungen für den Erwerb von Finanzvermögen	0,00	0	0,00	0,00	0,00	0	0,00	0
14	Auszahlungen für Investitionsförderungsmaßnahmen	0,00	0	0,00	0,00	0,00	0	0,00	0
15	Auszahlungen für den Erwerb von immateriellen Vermögensgegenständen	0,00	0	0,00	0,00	0,00	0	0,00	0
16	Summe der Auszahlungen aus Investitionstätigkeit (Summe aus Nummer 10 bis 15)	1.131.206,65	2.995.000	1.329.912,37	-1.665.087,63	5.000,00	0	-1.670.087,63	0
17	Anteiliger Finanzierungsmittelüberschuss/-bedarf aus Investitionstätigkeit (Saldo aus Nummer 9 und 16)	-1.131.206,65	-1.172.800	-1.329.912,37	-157.112,37	-5.000,00	0	-152.112,37	0
18	Anteiliger Finanzierungsmittelüberschuss/-bedarf (Summe aus Nummer 3 und 17)	-1.252.733,83	-1.430.144	-1.489.096,24	-58.952,24	-53.940,00	0	-5.012,24	0

Jahresabschluss

Finanzrechnung der Investitionsmaßnahmen Produktgruppe 21.10 Bereitstellung und Betrieb von allgemeinbild. Schulen - TH 5

Stadt Schramberg

Investition I-2110-001 SCHULE; EJS; Erwerb bewegl. Sachen

Nr.		Ergebnis 2021	Fortgeschr. Ansatz 2022	Ergebnis 2022	Vergleich Ergebnis/Ansatz (Sp.3 - 2)	Ergänz. Festlegungen im HH-Vollzug	Ermächtig.-übertragung aus 2021	verfügbare Mittel abzgl. Ergebnis	Ermächtig.-übertragung nach 2023
EUR									
		1	2	3	4	5	6	7	8
9	Auszahlungen für den Erwerb von beweglichem Sachvermögen	-12.118,65	0	-12.577,50	-12.577,50	0,00	0	-12.577,50	0
13	Summe der Auszahlungen aus Investitionstätigkeit (Summe aus Nummer 7 bis 12)	-12.118,65	0	-12.577,50	-12.577,50	0,00	0	-12.577,50	0
14	Saldo aus Investitionstätigkeit (Saldo aus Nummer 6 und 13)	-12.118,65	0	-12.577,50	-12.577,50	0,00	0	-12.577,50	0
16	Gesamtkosten der Maßnahme (Summe aus Nummer 13 und 15)	-12.118,65	0	-12.577,50	-12.577,50	0,00	0	-12.577,50	0

Investition I-2110-002 SCHULE; GWRS Sulgen; Erwerb bewegl. Sachen

Nr.		Ergebnis 2021	Fortgeschr. Ansatz 2022	Ergebnis 2022	Vergleich Ergebnis/Ansatz (Sp.3 - 2)	Ergänz. Festlegungen im HH-Vollzug	Ermächtig.-übertragung aus 2021	verfügbare Mittel abzgl. Ergebnis	Ermächtig.-übertragung nach 2023
EUR									
		1	2	3	4	5	6	7	8
9	Auszahlungen für den Erwerb von beweglichem Sachvermögen	-6.074,95	0	-5.573,04	-5.573,04	0,00	0	-5.573,04	0
13	Summe der Auszahlungen aus Investitionstätigkeit (Summe aus Nummer 7 bis 12)	-6.074,95	0	-5.573,04	-5.573,04	0,00	0	-5.573,04	0
14	Saldo aus Investitionstätigkeit (Saldo aus Nummer 6 und 13)	-6.074,95	0	-5.573,04	-5.573,04	0,00	0	-5.573,04	0
16	Gesamtkosten der Maßnahme (Summe aus Nummer 13 und 15)	-6.074,95	0	-5.573,04	-5.573,04	0,00	0	-5.573,04	0

Investition I-2110-005 SCHULE; Erwerb bewegl. Sachen Gymnasium

Nr.		Ergebnis 2021	Fortgeschr. Ansatz 2022	Ergebnis 2022	Vergleich Ergebnis/Ansatz (Sp.3 - 2)	Ergänz. Festlegungen im HH-Vollzug	Ermächtig.-übertragung aus 2021	verfügbare Mittel abzgl. Ergebnis	Ermächtig.-übertragung nach 2023
EUR									
		1	2	3	4	5	6	7	8
9	Auszahlungen für den Erwerb von beweglichem Sachvermögen	-4.978,96	0	-21.457,00	-21.457,00	0,00	0	-21.457,00	0
13	Summe der Auszahlungen aus Investitionstätigkeit (Summe aus Nummer 7 bis 12)	-4.978,96	0	-21.457,00	-21.457,00	0,00	0	-21.457,00	0
14	Saldo aus Investitionstätigkeit (Saldo aus Nummer 6 und 13)	-4.978,96	0	-21.457,00	-21.457,00	0,00	0	-21.457,00	0
16	Gesamtkosten der Maßnahme (Summe aus Nummer 13 und 15)	-4.978,96	0	-21.457,00	-21.457,00	0,00	0	-21.457,00	0

Investition I-2110-008 GS Waldmössingen - Betriebs-/Geschäftsausstattung

Nr.		Ergebnis 2021	Fortgeschr. Ansatz 2022	Ergebnis 2022	Vergleich Ergebnis/Ansatz (Sp.3 - 2)	Ergänz. Festlegungen im HH-Vollzug	Ermächtig.-übertragung aus 2021	verfügbare Mittel abzgl. Ergebnis	Ermächtig.-übertragung nach 2023
EUR									
		1	2	3	4	5	6	7	8
9	Auszahlungen für den Erwerb von beweglichem Sachvermögen	0,00	0	-4.744,00	-4.744,00	-5.000,00	0	256,00	0
13	Summe der Auszahlungen aus Investitionstätigkeit (Summe aus Nummer 7 bis 12)	0,00	0	-4.744,00	-4.744,00	-5.000,00	0	256,00	0
14	Saldo aus Investitionstätigkeit (Saldo aus Nummer 6 und 13)	0,00	0	-4.744,00	-4.744,00	-5.000,00	0	256,00	0
16	Gesamtkosten der Maßnahme (Summe aus Nummer 13 und 15)	0,00	0	-4.744,00	-4.744,00	-5.000,00	0	256,00	0

Investition I-2110-101 SCHULE; Gymnasium; Brandschutz Decken 1.BA

Jahresabschluss

Finanzrechnung der Investitionsmaßnahmen Produktgruppe 21.10 Bereitstellung und Betrieb von allgemeinbild. Schulen - TH 5

Stadt Schramberg

Nr.		Ergebnis 2021	Fortgeschr. Ansatz 2022	Ergebnis 2022	Vergleich Ergebnis/Ansatz (Sp.3 - 2)	Ergänz. Festlegungen im HH-Vollzug	Ermächtig.-übertragung aus 2021	verfügbare Mittel abzgl. Ergebnis	Ermächtig.-übertragung nach 2023
EUR									
		1	2	3	4	5	6	7	8
8	Auszahlungen für Baumaßnahmen	-101.963,17	-1.000.000	-31.978,32	968.021,68	300.000,00	0	668.021,68	0
13	Summe der Auszahlungen aus Investitionstätigkeit (Summe aus Nummer 7 bis 12)	-101.963,17	-1.000.000	-31.978,32	968.021,68	300.000,00	0	668.021,68	0
14	Saldo aus Investitionstätigkeit (Saldo aus Nummer 6 und 13)	-101.963,17	-1.000.000	-31.978,32	968.021,68	300.000,00	0	668.021,68	0
16	Gesamtkosten der Maßnahme (Summe aus Nummer 13 und 15)	-101.963,17	-1.000.000	-31.978,32	968.021,68	300.000,00	0	668.021,68	0

Investition I-2110-102 SCHULE; Gymnasium; Brandschutz/Decken 2.BA

Nr.		Ergebnis 2021	Fortgeschr. Ansatz 2022	Ergebnis 2022	Vergleich Ergebnis/Ansatz (Sp.3 - 2)	Ergänz. Festlegungen im HH-Vollzug	Ermächtig.-übertragung aus 2021	verfügbare Mittel abzgl. Ergebnis	Ermächtig.-übertragung nach 2023
EUR									
		1	2	3	4	5	6	7	8
8	Auszahlungen für Baumaßnahmen	-57.037,83	-500.000	-27.127,25	472.872,75	150.000,00	0	322.872,75	0
13	Summe der Auszahlungen aus Investitionstätigkeit (Summe aus Nummer 7 bis 12)	-57.037,83	-500.000	-27.127,25	472.872,75	150.000,00	0	322.872,75	0
14	Saldo aus Investitionstätigkeit (Saldo aus Nummer 6 und 13)	-57.037,83	-500.000	-27.127,25	472.872,75	150.000,00	0	322.872,75	0
16	Gesamtkosten der Maßnahme (Summe aus Nummer 13 und 15)	-57.037,83	-500.000	-27.127,25	472.872,75	150.000,00	0	322.872,75	0

Investition I-2110-103 SCHULE; Gymnasium; Fassadensanierung

Nr.		Ergebnis 2021	Fortgeschr. Ansatz 2022	Ergebnis 2022	Vergleich Ergebnis/Ansatz (Sp.3 - 2)	Ergänz. Festlegungen im HH-Vollzug	Ermächtig.-übertragung aus 2021	verfügbare Mittel abzgl. Ergebnis	Ermächtig.-übertragung nach 2023
EUR									
		1	2	3	4	5	6	7	8
8	Auszahlungen für Baumaßnahmen	-240.813,91	0	-148.743,43	-148.743,43	0,00	0	-148.743,43	0
13	Summe der Auszahlungen aus Investitionstätigkeit (Summe aus Nummer 7 bis 12)	-240.813,91	0	-148.743,43	-148.743,43	0,00	0	-148.743,43	0
14	Saldo aus Investitionstätigkeit (Saldo aus Nummer 6 und 13)	-240.813,91	0	-148.743,43	-148.743,43	0,00	0	-148.743,43	0
16	Gesamtkosten der Maßnahme (Summe aus Nummer 13 und 15)	-240.813,91	0	-148.743,43	-148.743,43	0,00	0	-148.743,43	0

Investition I-2110-106 SCHULE; Projekt Schulcampus (SC)

Nr.		Ergebnis 2021	Fortgeschr. Ansatz 2022	Ergebnis 2022	Vergleich Ergebnis/Ansatz (Sp.3 - 2)	Ergänz. Festlegungen im HH-Vollzug	Ermächtig.-übertragung aus 2021	verfügbare Mittel abzgl. Ergebnis	Ermächtig.-übertragung nach 2023
EUR									
		1	2	3	4	5	6	7	8
8	Auszahlungen für Baumaßnahmen	-113.233,97	-350.000	-52.907,98	297.092,02	0,00	0	297.092,02	0
13	Summe der Auszahlungen aus Investitionstätigkeit (Summe aus Nummer 7 bis 12)	-113.233,97	-350.000	-52.907,98	297.092,02	0,00	0	297.092,02	0
14	Saldo aus Investitionstätigkeit (Saldo aus Nummer 6 und 13)	-113.233,97	-350.000	-52.907,98	297.092,02	0,00	0	297.092,02	0
16	Gesamtkosten der Maßnahme (Summe aus Nummer 13 und 15)	-113.233,97	-350.000	-52.907,98	297.092,02	0,00	0	297.092,02	0

Investition I-2110-107 SCHULE; GS Waldmössingen; Energetische Sanierung

Nr.		Ergebnis 2021	Fortgeschr. Ansatz 2022	Ergebnis 2022	Vergleich Ergebnis/Ansatz (Sp.3 - 2)	Ergänz. Festlegungen im HH-Vollzug	Ermächtig.-übertragung aus 2021	verfügbare Mittel abzgl. Ergebnis	Ermächtig.-übertragung nach 2023
EUR									
		1	2	3	4	5	6	7	8
8	Auszahlungen für Baumaßnahmen	-584.254,37	-750.000	-945.049,20	-195.049,20	0,00	0	-195.049,20	0
13	Summe der Auszahlungen aus Investitionstätigkeit (Summe aus Nummer 7 bis 12)	-584.254,37	-750.000	-945.049,20	-195.049,20	0,00	0	-195.049,20	0

Jahresabschluss

Finanzrechnung der Investitionsmaßnahmen Produktgruppe 21.10 Bereitstellung und Betrieb von allgemeinbild. Schulen - TH 5

Stadt Schramberg

Nr.		Ergebnis 2021	Fortgeschr. Ansatz 2022	Ergebnis 2022	Vergleich Ergebnis/Ansatz (Sp.3 - 2)	Ergänz. Festlegungen im HH-Vollzug	Ermächtig.-übertragung aus 2021	verfügbare Mittel abzgl. Ergebnis	Ermächtig.-übertragung nach 2023
		EUR							
		1	2	3	4	5	6	7	8
14	Saldo aus Investitionstätigkeit (Saldo aus Nummer 6 und 13)	-584.254,37	-750.000	-945.049,20	-195.049,20	0,00	0	-195.049,20	0
15	Aktiviere Eigenleistungen	0,00	0	-3.960,46	-3.960,46	0,00	0	-3.960,46	0
16	Gesamtkosten der Maßnahme (Summe aus Nummer 13 und 15)	-584.254,37	-750.000	-949.009,66	-199.009,66	0,00	0	-199.009,66	0

Investition I-2110-108 SCHULE; GS Berneckschule; Erweiterung (SC)

Nr.		Ergebnis 2021	Fortgeschr. Ansatz 2022	Ergebnis 2022	Vergleich Ergebnis/Ansatz (Sp.3 - 2)	Ergänz. Festlegungen im HH-Vollzug	Ermächtig.-übertragung aus 2021	verfügbare Mittel abzgl. Ergebnis	Ermächtig.-übertragung nach 2023
		EUR							
		1	2	3	4	5	6	7	8
8	Auszahlungen für Baumaßnahmen	-2.784,33	0	0,00	0,00	0,00	0	0,00	0
13	Summe der Auszahlungen aus Investitionstätigkeit (Summe aus Nummer 7 bis 12)	-2.784,33	0	0,00	0,00	0,00	0	0,00	0
14	Saldo aus Investitionstätigkeit (Saldo aus Nummer 6 und 13)	-2.784,33	0	0,00	0,00	0,00	0	0,00	0
16	Gesamtkosten der Maßnahme (Summe aus Nummer 13 und 15)	-2.784,33	0	0,00	0,00	0,00	0	0,00	0

Investition I-2110-109 SCHULE; Gymnasium; Sanierung Chemiesaal

Nr.		Ergebnis 2021	Fortgeschr. Ansatz 2022	Ergebnis 2022	Vergleich Ergebnis/Ansatz (Sp.3 - 2)	Ergänz. Festlegungen im HH-Vollzug	Ermächtig.-übertragung aus 2021	verfügbare Mittel abzgl. Ergebnis	Ermächtig.-übertragung nach 2023
		EUR							
		1	2	3	4	5	6	7	8
8	Auszahlungen für Baumaßnahmen	-4.063,10	-380.000	-10.515,64	369.484,36	0,00	0	369.484,36	0
13	Summe der Auszahlungen aus Investitionstätigkeit (Summe aus Nummer 7 bis 12)	-4.063,10	-380.000	-10.515,64	369.484,36	0,00	0	369.484,36	0
14	Saldo aus Investitionstätigkeit (Saldo aus Nummer 6 und 13)	-4.063,10	-380.000	-10.515,64	369.484,36	0,00	0	369.484,36	0
16	Gesamtkosten der Maßnahme (Summe aus Nummer 13 und 15)	-4.063,10	-380.000	-10.515,64	369.484,36	0,00	0	369.484,36	0

Investition I-2110-112 SCHULE; Gymnasium; Schaltschrank

Nr.		Ergebnis 2021	Fortgeschr. Ansatz 2022	Ergebnis 2022	Vergleich Ergebnis/Ansatz (Sp.3 - 2)	Ergänz. Festlegungen im HH-Vollzug	Ermächtig.-übertragung aus 2021	verfügbare Mittel abzgl. Ergebnis	Ermächtig.-übertragung nach 2023
		EUR							
		1	2	3	4	5	6	7	8
8	Auszahlungen für Baumaßnahmen	-3.883,41	0	0,00	0,00	0,00	0	0,00	0
13	Summe der Auszahlungen aus Investitionstätigkeit (Summe aus Nummer 7 bis 12)	-3.883,41	0	0,00	0,00	0,00	0	0,00	0
14	Saldo aus Investitionstätigkeit (Saldo aus Nummer 6 und 13)	-3.883,41	0	0,00	0,00	0,00	0	0,00	0
16	Gesamtkosten der Maßnahme (Summe aus Nummer 13 und 15)	-3.883,41	0	0,00	0,00	0,00	0	0,00	0

Investition I-2110-117 SCHULE; Erneuerung Netzwerkschränke versch.Schulen

Nr.		Ergebnis 2021	Fortgeschr. Ansatz 2022	Ergebnis 2022	Vergleich Ergebnis/Ansatz (Sp.3 - 2)	Ergänz. Festlegungen im HH-Vollzug	Ermächtig.-übertragung aus 2021	verfügbare Mittel abzgl. Ergebnis	Ermächtig.-übertragung nach 2023
		EUR							
		1	2	3	4	5	6	7	8
8	Auszahlungen für Baumaßnahmen	0,00	-15.000	0,00	15.000,00	0,00	0	15.000,00	0
13	Summe der Auszahlungen aus Investitionstätigkeit (Summe aus Nummer 7 bis 12)	0,00	-15.000	0,00	15.000,00	0,00	0	15.000,00	0
14	Saldo aus Investitionstätigkeit (Saldo aus Nummer 6 und 13)	0,00	-15.000	0,00	15.000,00	0,00	0	15.000,00	0

Jahresabschluss

Finanzrechnung der Investitionsmaßnahmen Produktgruppe 21.10 Bereitstellung und Betrieb von allgemeinbild. Schulen - TH 5

Stadt Schramberg

Nr.		Ergebnis 2021	Fortgeschr. Ansatz 2022	Ergebnis 2022	Vergleich Ergebnis/Ansatz (Sp.3 - 2)	Ergänz. Festlegungen im HH-Vollzug	Ermächtig.-übertragung aus 2021	verfügbare Mittel abzgl. Ergebnis	Ermächtig.-übertragung nach 2023
EUR									
		1	2	3	4	5	6	7	8
16	Gesamtkosten der Maßnahme (Summe aus Nummer 13 und 15)	0,00	-15.000	0,00	15.000,00	0,00	0	15.000,00	0

Investition I-2110-118 SCHULE;Gymnasium;Einbau RLT-Geräte Auswärtigenraum

Nr.		Ergebnis 2021	Fortgeschr. Ansatz 2022	Ergebnis 2022	Vergleich Ergebnis/Ansatz (Sp.3 - 2)	Ergänz. Festlegungen im HH-Vollzug	Ermächtig.-übertragung aus 2021	verfügbare Mittel abzgl. Ergebnis	Ermächtig.-übertragung nach 2023
EUR									
		1	2	3	4	5	6	7	8
8	Auszahlungen für Baumaßnahmen	0,00	0	-9.085,32	-9.085,32	0,00	0	-9.085,32	0
13	Summe der Auszahlungen aus Investitionstätigkeit (Summe aus Nummer 7 bis 12)	0,00	0	-9.085,32	-9.085,32	0,00	0	-9.085,32	0
14	Saldo aus Investitionstätigkeit (Saldo aus Nummer 6 und 13)	0,00	0	-9.085,32	-9.085,32	0,00	0	-9.085,32	0
16	Gesamtkosten der Maßnahme (Summe aus Nummer 13 und 15)	0,00	0	-9.085,32	-9.085,32	0,00	0	-9.085,32	0

Investition I-2110-119 SCHULE; Gymnasium; Brandschutz/Decken 3.BA

Nr.		Ergebnis 2021	Fortgeschr. Ansatz 2022	Ergebnis 2022	Vergleich Ergebnis/Ansatz (Sp.3 - 2)	Ergänz. Festlegungen im HH-Vollzug	Ermächtig.-übertragung aus 2021	verfügbare Mittel abzgl. Ergebnis	Ermächtig.-übertragung nach 2023
EUR									
		1	2	3	4	5	6	7	8
8	Auszahlungen für Baumaßnahmen	0,00	0	-60.153,69	-60.153,69	-450.000,00	0	389.846,31	0
13	Summe der Auszahlungen aus Investitionstätigkeit (Summe aus Nummer 7 bis 12)	0,00	0	-60.153,69	-60.153,69	-450.000,00	0	389.846,31	0
14	Saldo aus Investitionstätigkeit (Saldo aus Nummer 6 und 13)	0,00	0	-60.153,69	-60.153,69	-450.000,00	0	389.846,31	0
16	Gesamtkosten der Maßnahme (Summe aus Nummer 13 und 15)	0,00	0	-60.153,69	-60.153,69	-450.000,00	0	389.846,31	0

Investition Z-2110-101 Z-SCHULE; Brandschutz

Nr.		Ergebnis 2021	Fortgeschr. Ansatz 2022	Ergebnis 2022	Vergleich Ergebnis/Ansatz (Sp.3 - 2)	Ergänz. Festlegungen im HH-Vollzug	Ermächtig.-übertragung aus 2021	verfügbare Mittel abzgl. Ergebnis	Ermächtig.-übertragung nach 2023
EUR									
		1	2	3	4	5	6	7	8
1	Einzahlungen aus Investitionszuwendungen	0,00	750.000	0,00	-750.000,00	0,00	0	-750.000,00	0
6	Summe der Einzahlungen aus Investitionstätigkeit (Summe aus Nummer 1 bis 5)	0,00	750.000	0,00	-750.000,00	0,00	0	-750.000,00	0
14	Saldo aus Investitionstätigkeit (Saldo aus Nummer 6 und 13)	0,00	750.000	0,00	-750.000,00	0,00	0	-750.000,00	0

Investition Z-2110-102 Z-SCHULE; Brandschutz

Nr.		Ergebnis 2021	Fortgeschr. Ansatz 2022	Ergebnis 2022	Vergleich Ergebnis/Ansatz (Sp.3 - 2)	Ergänz. Festlegungen im HH-Vollzug	Ermächtig.-übertragung aus 2021	verfügbare Mittel abzgl. Ergebnis	Ermächtig.-übertragung nach 2023
EUR									
		1	2	3	4	5	6	7	8
1	Einzahlungen aus Investitionszuwendungen	0,00	250.000	0,00	-250.000,00	0,00	0	-250.000,00	0
6	Summe der Einzahlungen aus Investitionstätigkeit (Summe aus Nummer 1 bis 5)	0,00	250.000	0,00	-250.000,00	0,00	0	-250.000,00	0
14	Saldo aus Investitionstätigkeit (Saldo aus Nummer 6 und 13)	0,00	250.000	0,00	-250.000,00	0,00	0	-250.000,00	0

Investition Z-2110-103 Z-SCHULE; Fassadensanierung

Jahresabschluss

Finanzrechnung der Investitionsmaßnahmen Produktgruppe 21.10 Bereitstellung und Betrieb von allgemeinbild. Schulen - TH 5

Stadt Schramberg

Nr.		Ergebnis 2021	Fortgeschr. Ansatz 2022	Ergebnis 2022	Vergleich Ergebnis/Ansatz (Sp.3 - 2)	Ergänz. Festlegungen im HH-Vollzug	Ermächtig.-übertragung aus 2021	verfügbare Mittel abzgl. Ergebnis	Ermächtig.-übertragung nach 2023
		EUR							
		1	2	3	4	5	6	7	8
1	Einzahlungen aus Investitionszuwendungen	0,00	366.600	0,00	-366.600,00	0,00	0	-366.600,00	0
6	Summe der Einzahlungen aus Investitionstätigkeit (Summe aus Nummer 1 bis 5)	0,00	366.600	0,00	-366.600,00	0,00	0	-366.600,00	0
14	Saldo aus Investitionstätigkeit (Saldo aus Nummer 6 und 13)	0,00	366.600	0,00	-366.600,00	0,00	0	-366.600,00	0

Investition Z-2110-105 Z-SCHULE; Umbau Sanitäranlagen

Nr.		Ergebnis 2021	Fortgeschr. Ansatz 2022	Ergebnis 2022	Vergleich Ergebnis/Ansatz (Sp.3 - 2)	Ergänz. Festlegungen im HH-Vollzug	Ermächtig.-übertragung aus 2021	verfügbare Mittel abzgl. Ergebnis	Ermächtig.-übertragung nach 2023
		EUR							
		1	2	3	4	5	6	7	8
1	Einzahlungen aus Investitionszuwendungen	0,00	114.600	0,00	-114.600,00	0,00	0	-114.600,00	0
6	Summe der Einzahlungen aus Investitionstätigkeit (Summe aus Nummer 1 bis 5)	0,00	114.600	0,00	-114.600,00	0,00	0	-114.600,00	0
14	Saldo aus Investitionstätigkeit (Saldo aus Nummer 6 und 13)	0,00	114.600	0,00	-114.600,00	0,00	0	-114.600,00	0

Investition Z-2110-107 Z-SCHULE; GS Waldmössingen

Nr.		Ergebnis 2021	Fortgeschr. Ansatz 2022	Ergebnis 2022	Vergleich Ergebnis/Ansatz (Sp.3 - 2)	Ergänz. Festlegungen im HH-Vollzug	Ermächtig.-übertragung aus 2021	verfügbare Mittel abzgl. Ergebnis	Ermächtig.-übertragung nach 2023
		EUR							
		1	2	3	4	5	6	7	8
1	Einzahlungen aus Investitionszuwendungen	0,00	341.000	0,00	-341.000,00	0,00	0	-341.000,00	0
6	Summe der Einzahlungen aus Investitionstätigkeit (Summe aus Nummer 1 bis 5)	0,00	341.000	0,00	-341.000,00	0,00	0	-341.000,00	0
14	Saldo aus Investitionstätigkeit (Saldo aus Nummer 6 und 13)	0,00	341.000	0,00	-341.000,00	0,00	0	-341.000,00	0

Jahresabschluss

Teilergebnisrechnung mit Planvergleich Produktgruppe 21.20 Bereitstellung/Betrieb sonderpäd.Bildungszentren Förderschwerpunkt Lernen - TH 5

Stadt Schramberg

Nr.		Ergebnis 2021	Fortgeschr. Ansatz 2022	Ergebnis 2022	Vergleich Ergebnis/Ansatz (Sp.3 - 2)	Ergänz. Fest- legungen im HH-Vollzug	Ermächtig.- übertragung aus 2021	verfügbare Mittel abzgl. Ergebnis	Ermächtig.- übertragung nach 2023
		EUR							
		1	2	3	4	5	6	7	8
1	Steuern und ähnliche Abgaben	0,00	0	0,00	0,00	0,00	0	0,00	0
2	Zuweisungen und Zuwendungen, Umlagen	410.685,50	520.000	415.743,04	-104.256,96	0,00	0	-104.256,96	0
3	Aufgelöste Investitionszuwendungen und -beiträge	826,72	0	2.835,14	2.835,14	0,00	0	2.835,14	0
4	Sonstige Transfererträge	0,00	0	0,00	0,00	0,00	0	0,00	0
5	Entgelte für öffentliche Leistungen oder Einrichtungen	11.688,14	16.000	17.978,00	1.978,00	0,00	0	1.978,00	0
6	Sonstige privatrechtliche Leistungsentgelte	5.761,20	5.000	9.559,87	4.559,87	0,00	0	4.559,87	0
7	Kostenerstattungen und Kostenumlagen	0,00	0	0,00	0,00	0,00	0	0,00	0
8	Zinsen und ähnliche Erträge	0,00	0	0,00	0,00	0,00	0	0,00	0
9	Aktivierete Eigenleistungen und Bestandsveränderungen	0,00	0	0,00	0,00	0,00	0	0,00	0
10	Sonstige ordentliche Erträge	138,46	139	138,46	-0,54	0,00	0	-0,54	0
11	Anteilige ordentliche Erträge (Summe aus Nummern 1 bis 10)	429.100,02	541.139	446.254,51	-94.884,49	0,00	0	-94.884,49	0
12	Personalaufwendungen	312.245,68	383.802	328.943,40	-54.858,60	0,00	0	-54.858,60	0
13	Versorgungsaufwendungen	0,00	0	0,00	0,00	0,00	0	0,00	0
14	Aufwendungen für Sach- und Dienstleistungen	73.293,12	89.500	96.126,26	6.626,26	0,00	0	6.626,26	0
15	Abschreibungen	3.641,12	1.012	8.321,45	7.309,45	0,00	0	7.309,45	0
16	Zinsen und ähnliche Aufwendungen	0,00	0	0,00	0,00	0,00	0	0,00	0
17	Transferaufwendungen	0,00	0	0,00	0,00	0,00	0	0,00	0
18	Sonstige ordentliche Aufwendungen	7.644,70	10.970	8.276,13	-2.693,87	0,00	0	-2.693,87	0
19	Anteilige ordentliche Aufwendungen (Summe aus Nummern 12 bis 18)	396.824,62	485.284	441.667,24	-43.616,76	0,00	0	-43.616,76	0
20	Anteiliges ordentliches Ergebnis (Saldo aus Nummern 11 und 19)	32.275,40	55.855	4.587,27	-51.267,73	0,00	0	-51.267,73	0
21	Erträge aus internen Leistungen	0,00	0	0,00	0,00	0,00	0	0,00	0
22	Aufwendungen für interne Leistungen	0,00	0	0,00	0,00	0,00	0	0,00	0
23	Kalkulatorische Kosten	0,00	0	0,00	0,00	0,00	0	0,00	0
24	Kalkulatorisches Ergebnis (Saldo aus Nummern 21 bis 23)	0,00	0	0,00	0,00	0,00	0	0,00	0
25	Nettoressourcenbedarf/-überschuss (Saldo der Nummern 20 und 24)	32.275,40	55.855	4.587,27	-51.267,73	0,00	0	-51.267,73	0

Jahresabschluss

Teilfinanzrechnung mit Planvergleich Produktgruppe 21.20 Bereitstellung/Betrieb sonderpäd.Bildungszentren Förderschwerpunkt Lernen - TH 5

Stadt Schramberg

Nr.		Ergebnis 2021	Fortgeschr. Ansatz 2022	Ergebnis 2022	Vergleich Ergebnis/Ansatz (Sp.3 - 2)	Ergänz. Fest- legungen im HH-Vollzug	Ermächtig.- übertragung aus 2021	verfügbare Mittel abzgl. Ergebnis	Ermächtig.- übertragung nach 2023
EUR									
		1	2	3	4	5	6	7	8
1	Summe der Einzahlungen aus laufender Verwaltungstätigkeit (ohne außerordentliche zahlungswirksame Erträge aus Vermögensveräußerung)	429.292,06	541.000	444.636,26	-96.363,74	0,00	0	-96.363,74	0
2	Summe der Auszahlungen aus laufender Verwaltungstätigkeit	393.914,16	484.272	433.802,21	-50.469,79	0,00	0	-50.469,79	0
3	Anteiliger Zahlungsmittelüberschuss/-bedarf aus laufender Verwaltungstätigkeit (Saldo aus Nummer 1 und 2)	35.377,90	56.728	10.834,05	-45.893,95	0,00	0	-45.893,95	0
4	Einzahlungen aus Investitionszuwendungen	147.319,54	0	0,00	0,00	0,00	0	0,00	0
5	Einzahlungen aus Investitionsbeiträgen und ähnlichen Entgelten für Investitionstätigkeit	0,00	0	0,00	0,00	0,00	0	0,00	0
6	Einzahlungen aus der Veräußerung von Sachvermögen	0,00	0	0,00	0,00	0,00	0	0,00	0
7	Einzahlungen aus der Veräußerung von Finanzvermögen	0,00	0	0,00	0,00	0,00	0	0,00	0
8	Einzahlungen für sonstige Investitionstätigkeit	0,00	0	0,00	0,00	0,00	0	0,00	0
9	Summe der Einzahlungen aus Investitionstätigkeit (Summe aus Nummer 4 bis 8)	147.319,54	0	0,00	0,00	0,00	0	0,00	0
10	Auszahlungen für den Erwerb von Grundstücken und Gebäuden	0,00	0	0,00	0,00	0,00	0	0,00	0
11	Auszahlungen für Baumaßnahmen	0,00	0	0,00	0,00	0,00	0	0,00	0
12	Auszahlungen für den Erwerb von beweglichem Sachvermögen	0,00	0	3.117,74	3.117,74	0,00	0	3.117,74	0
13	Auszahlungen für den Erwerb von Finanzvermögen	0,00	0	0,00	0,00	0,00	0	0,00	0
14	Auszahlungen für Investitionsförderungsmaßnahmen	0,00	0	0,00	0,00	0,00	0	0,00	0
15	Auszahlungen für den Erwerb von immateriellen Vermögensgegenständen	0,00	0	0,00	0,00	0,00	0	0,00	0
16	Summe der Auszahlungen aus Investitionstätigkeit (Summe aus Nummer 10 bis 15)	0,00	0	3.117,74	3.117,74	0,00	0	3.117,74	0
17	Anteiliger Finanzierungsmittelüberschuss/-bedarf aus Investitionstätigkeit (Saldo aus Nummer 9 und 16)	147.319,54	0	-3.117,74	-3.117,74	0,00	0	-3.117,74	0
18	Anteiliger Finanzierungsmittelüberschuss/-bedarf (Summe aus Nummer 3 und 17)	182.697,44	56.728	7.716,31	-49.011,69	0,00	0	-49.011,69	0

Jahresabschluss

Finanzrechnung der Investitionsmaßnahmen Produktgruppe 21.20 Bereitstellung/Betrieb sonderpäd.Bildungszentren Förderschwerpunkt Lernen - TH 5

Stadt Schramberg

Investition I-2120-001 Erwerb beweglicher Sachen Peter-Meyer-Schule

Nr.		Ergebnis 2021	Fortgeschr. Ansatz 2022	Ergebnis 2022	Vergleich Ergebnis/Ansatz (Sp.3 - 2)	Ergänz. Fest- legungen im HH-Vollzug	Ermächtig.- übertragung aus 2021	verfügbare Mittel abzgl. Ergebnis	Ermächtig.- übertragung nach 2023
		EUR							
		1	2	3	4	5	6	7	8
9	Auszahlungen für den Erwerb von beweglichem Sachvermögen	0,00	0	-3.117,74	-3.117,74	0,00	0	-3.117,74	0
13	Summe der Auszahlungen aus Investitionstätigkeit (Summe aus Nummer 7 bis 12)	0,00	0	-3.117,74	-3.117,74	0,00	0	-3.117,74	0
14	Saldo aus Investitionstätigkeit (Saldo aus Nummer 6 und 13)	0,00	0	-3.117,74	-3.117,74	0,00	0	-3.117,74	0
16	Gesamtkosten der Maßnahme (Summe aus Nummer 13 und 15)	0,00	0	-3.117,74	-3.117,74	0,00	0	-3.117,74	0

Investition Z-2120-002 Z-SCHULE; PMS; Umbau Graf-von-Bissingen-Str. 7

Nr.		Ergebnis 2021	Fortgeschr. Ansatz 2022	Ergebnis 2022	Vergleich Ergebnis/Ansatz (Sp.3 - 2)	Ergänz. Fest- legungen im HH-Vollzug	Ermächtig.- übertragung aus 2021	verfügbare Mittel abzgl. Ergebnis	Ermächtig.- übertragung nach 2023
		EUR							
		1	2	3	4	5	6	7	8
1	Einzahlungen aus Investitionszuwendungen	147.319,54	0	0,00	0,00	0,00	0	0,00	0
6	Summe der Einzahlungen aus Investitionstätigkeit (Summe aus Nummer 1 bis 5)	147.319,54	0	0,00	0,00	0,00	0	0,00	0
14	Saldo aus Investitionstätigkeit (Saldo aus Nummer 6 und 13)	147.319,54	0	0,00	0,00	0,00	0	0,00	0

Jahresabschluss

Teilergebnisrechnung mit Planvergleich Produktgruppe 21.40 Schülerbezogene Leistungen - TH 5

Stadt Schramberg

Nr.		Ergebnis 2021	Fortgeschr. Ansatz 2022	Ergebnis 2022	Vergleich Ergebnis/Ansatz (Sp.3 - 2)	Ergänz. Fest- legungen im HH-Vollzug	Ermächtig- übertragung aus 2021	verfügbare Mittel abzgl. Ergebnis	Ermächtig- übertragung nach 2023
EUR									
		1	2	3	4	5	6	7	8
1	Steuern und ähnliche Abgaben	0,00	0	0,00	0,00	0,00	0	0,00	0
2	Zuweisungen und Zuwendungen, Umlagen	0,00	0	0,00	0,00	0,00	0	0,00	0
3	Aufgelöste Investitionszuwendungen und -beiträge	0,00	0	0,00	0,00	0,00	0	0,00	0
4	Sonstige Transfererträge	0,00	0	0,00	0,00	0,00	0	0,00	0
5	Entgelte für öffentliche Leistungen oder Einrichtungen	0,00	0	0,00	0,00	0,00	0	0,00	0
6	Sonstige privatrechtliche Leistungsentgelte	0,00	0	47,40	47,40	0,00	0	47,40	0
7	Kostenerstattungen und Kostenumlagen	81.710,82	100.000	111.214,37	11.214,37	0,00	0	11.214,37	0
8	Zinsen und ähnliche Erträge	0,00	0	0,00	0,00	0,00	0	0,00	0
9	Aktivierte Eigenleistungen und Bestandsveränderungen	0,00	0	0,00	0,00	0,00	0	0,00	0
10	Sonstige ordentliche Erträge	0,00	0	0,00	0,00	0,00	0	0,00	0
11	Anteilige ordentliche Erträge (Summe aus Nummern 1 bis 10)	81.710,82	100.000	111.261,77	11.261,77	0,00	0	11.261,77	0
12	Personalaufwendungen	20.399,40	28.668	20.398,35	-8.269,65	0,00	0	-8.269,65	0
13	Versorgungsaufwendungen	0,00	0	0,00	0,00	0,00	0	0,00	0
14	Aufwendungen für Sach- und Dienstleistungen	0,00	0	0,00	0,00	0,00	0	0,00	0
15	Abschreibungen	4.100,81	0	1.004,40	1.004,40	0,00	0	1.004,40	0
16	Zinsen und ähnliche Aufwendungen	0,00	0	0,00	0,00	0,00	0	0,00	0
17	Transferaufwendungen	0,00	0	0,00	0,00	0,00	0	0,00	0
18	Sonstige ordentliche Aufwendungen	116.926,22	180.000	175.768,89	-4.231,11	0,00	0	-4.231,11	0
19	Anteilige ordentliche Aufwendungen (Summe aus Nummern 12 bis 18)	141.426,43	208.668	197.171,64	-11.496,36	0,00	0	-11.496,36	0
20	Anteiliges ordentliches Ergebnis (Saldo aus Nummern 11 und 19)	-59.715,61	-108.668	-85.909,87	22.758,13	0,00	0	22.758,13	0
21	Erträge aus internen Leistungen	0,00	0	0,00	0,00	0,00	0	0,00	0
22	Aufwendungen für interne Leistungen	0,00	0	0,00	0,00	0,00	0	0,00	0
23	Kalkulatorische Kosten	0,00	0	0,00	0,00	0,00	0	0,00	0
24	Kalkulatorisches Ergebnis (Saldo aus Nummern 21 bis 23)	0,00	0	0,00	0,00	0,00	0	0,00	0
25	Nettoressourcenbedarf/-überschuss (Saldo der Nummern 20 und 24)	-59.715,61	-108.668	-85.909,87	22.758,13	0,00	0	22.758,13	0

Jahresabschluss

Teilfinanzrechnung mit Planvergleich Produktgruppe 21.40 Schülerbezogene Leistungen - TH 5

Stadt Schramberg

Nr.		Ergebnis 2021	Fortgeschr. Ansatz 2022	Ergebnis 2022	Vergleich Ergebnis/Ansatz (Sp.3 - 2)	Ergänz. Fest- legungen im HH-Vollzug	Ermächtig- übertragung aus 2021	verfügbare Mittel abzgl. Ergebnis	Ermächtig- übertragung nach 2023
EUR									
		1	2	3	4	5	6	7	8
1	Summe der Einzahlungen aus laufender Verwaltungstätigkeit (ohne außerordentliche zahlungswirksame Erträge aus Vermögensveräußerung)	83.803,97	100.000	112.799,62	12.799,62	0,00	0	12.799,62	0
2	Summe der Auszahlungen aus laufender Verwaltungstätigkeit	133.803,06	208.668	202.427,85	-6.240,15	0,00	0	-6.240,15	0
3	Anteiliger Zahlungsmittelüberschuss/-bedarf aus laufender Verwaltungstätigkeit (Saldo aus Nummer 1 und 2)	-49.999,09	-108.668	-89.628,23	19.039,77	0,00	0	19.039,77	0
4	Einzahlungen aus Investitionszuwendungen	0,00	0	0,00	0,00	0,00	0	0,00	0
5	Einzahlungen aus Investitionsbeiträgen und ähnlichen Entgelten für Investitionstätigkeit	0,00	0	0,00	0,00	0,00	0	0,00	0
6	Einzahlungen aus der Veräußerung von Sachvermögen	0,00	0	0,00	0,00	0,00	0	0,00	0
7	Einzahlungen aus der Veräußerung von Finanzvermögen	0,00	0	0,00	0,00	0,00	0	0,00	0
8	Einzahlungen für sonstige Investitionstätigkeit	0,00	0	0,00	0,00	0,00	0	0,00	0
9	Summe der Einzahlungen aus Investitionstätigkeit (Summe aus Nummer 4 bis 8)	0,00	0	0,00	0,00	0,00	0	0,00	0
10	Auszahlungen für den Erwerb von Grundstücken und Gebäuden	0,00	0	0,00	0,00	0,00	0	0,00	0
11	Auszahlungen für Baumaßnahmen	0,00	0	0,00	0,00	0,00	0	0,00	0
12	Auszahlungen für den Erwerb von beweglichem Sachvermögen	0,00	0	0,00	0,00	0,00	0	0,00	0
13	Auszahlungen für den Erwerb von Finanzvermögen	0,00	0	0,00	0,00	0,00	0	0,00	0
14	Auszahlungen für Investitionsförderungsmaßnahmen	0,00	0	0,00	0,00	0,00	0	0,00	0
15	Auszahlungen für den Erwerb von immateriellen Vermögensgegenständen	0,00	0	0,00	0,00	0,00	0	0,00	0
16	Summe der Auszahlungen aus Investitionstätigkeit (Summe aus Nummer 10 bis 15)	0,00	0	0,00	0,00	0,00	0	0,00	0
17	Anteiliger Finanzierungsmittelüberschuss/-bedarf aus Investitionstätigkeit (Saldo aus Nummer 9 und 16)	0,00	0	0,00	0,00	0,00	0	0,00	0
18	Anteiliger Finanzierungsmittelüberschuss/-bedarf (Summe aus Nummer 3 und 17)	-49.999,09	-108.668	-89.628,23	19.039,77	0,00	0	19.039,77	0

Jahresabschluss

Teilergebnisrechnung mit Planvergleich Produktgruppe 21.50 Sonstige schulische Aufgaben und Einrichtungen - TH 5

Stadt Schramberg

Nr.		Ergebnis 2021	Fortgeschr. Ansatz 2022	Ergebnis 2022	Vergleich Ergebnis/Ansatz (Sp.3 - 2)	Ergänz. Fest- legungen im HH-Vollzug	Ermächtig.- übertragung aus 2021	verfügbare Mittel abzgl. Ergebnis	Ermächtig.- übertragung nach 2023
		EUR							
		1	2	3	4	5	6	7	8
1	Steuern und ähnliche Abgaben	0,00	0	0,00	0,00	0,00	0	0,00	0
2	Zuweisungen und Zuwendungen, Umlagen	85.286,04	0	0,00	0,00	0,00	0	0,00	0
3	Aufgelöste Investitionszuwendungen und -beiträge	0,00	0	0,00	0,00	0,00	0	0,00	0
4	Sonstige Transfererträge	0,00	0	0,00	0,00	0,00	0	0,00	0
5	Entgelte für öffentliche Leistungen oder Einrichtungen	0,00	0	0,00	0,00	0,00	0	0,00	0
6	Sonstige privatrechtliche Leistungsentgelte	0,00	0	0,00	0,00	0,00	0	0,00	0
7	Kostenerstattungen und Kostenumlagen	0,00	0	0,00	0,00	0,00	0	0,00	0
8	Zinsen und ähnliche Erträge	0,00	0	0,00	0,00	0,00	0	0,00	0
9	Aktivierete Eigenleistungen und Bestandsveränderungen	0,00	0	0,00	0,00	0,00	0	0,00	0
10	Sonstige ordentliche Erträge	0,00	0	0,00	0,00	0,00	0	0,00	0
11	Anteilige ordentliche Erträge (Summe aus Nummern 1 bis 10)	85.286,04	0	0,00	0,00	0,00	0	0,00	0
12	Personalaufwendungen	7.819,93	9.514	8.285,46	-1.228,54	0,00	0	-1.228,54	0
13	Versorgungsaufwendungen	0,00	0	0,00	0,00	0,00	0	0,00	0
14	Aufwendungen für Sach- und Dienstleistungen	88.156,74	44.000	37,00	-43.963,00	-30.940,00	0	-13.023,00	0
15	Abschreibungen	0,00	0	0,00	0,00	0,00	0	0,00	0
16	Zinsen und ähnliche Aufwendungen	0,00	0	0,00	0,00	0,00	0	0,00	0
17	Transferaufwendungen	6.872,78	6.400	4.000,00	-2.400,00	0,00	0	-2.400,00	0
18	Sonstige ordentliche Aufwendungen	0,00	5.600	2.764,68	-2.835,32	0,00	0	-2.835,32	0
19	Anteilige ordentliche Aufwendungen (Summe aus Nummern 12 bis 18)	102.849,45	65.514	15.087,14	-50.426,86	-30.940,00	0	-19.486,86	0
20	Anteiliges ordentliches Ergebnis (Saldo aus Nummern 11 und 19)	-17.563,41	-65.514	-15.087,14	50.426,86	30.940,00	0	19.486,86	0
21	Erträge aus internen Leistungen	0,00	0	0,00	0,00	0,00	0	0,00	0
22	Aufwendungen für interne Leistungen	0,00	0	0,00	0,00	0,00	0	0,00	0
23	Kalkulatorische Kosten	0,00	0	0,00	0,00	0,00	0	0,00	0
24	Kalkulatorisches Ergebnis (Saldo aus Nummern 21 bis 23)	0,00	0	0,00	0,00	0,00	0	0,00	0
25	Nettoressourcenbedarf/-überschuss (Saldo der Nummern 20 und 24)	-17.563,41	-65.514	-15.087,14	50.426,86	30.940,00	0	19.486,86	0

Jahresabschluss

Teilfinanzrechnung mit Planvergleich Produktgruppe 21.50 Sonstige schulische Aufgaben und Einrichtungen - TH 5

Stadt Schramberg

Nr.		Ergebnis 2021	Fortgeschr. Ansatz 2022	Ergebnis 2022	Vergleich Ergebnis/Ansatz (Sp.3 - 2)	Ergänz. Festlegungen im HH-Vollzug	Ermächtig.-übertragung aus 2021	verfügbare Mittel abzgl. Ergebnis	Ermächtig.-übertragung nach 2023
		EUR							
		1	2	3	4	5	6	7	8
1	Summe der Einzahlungen aus laufender Verwaltungstätigkeit (ohne außerordentliche zahlungswirksame Erträge aus Vermögensveräußerung)	85.286,04	0	0,00	0,00	0,00	0	0,00	0
2	Summe der Auszahlungen aus laufender Verwaltungstätigkeit	108.649,45	65.514	15.079,30	-50.434,70	-30.940,00	0	-19.494,70	0
3	Anteiliger Zahlungsmittelüberschuss/-bedarf aus laufender Verwaltungstätigkeit (Saldo aus Nummer 1 und 2)	-23.363,41	-65.514	-15.079,30	50.434,70	30.940,00	0	19.494,70	0
4	Einzahlungen aus Investitionszuwendungen	0,00	0	0,00	0,00	0,00	0	0,00	0
5	Einzahlungen aus Investitionsbeiträgen und ähnlichen Entgelten für Investitionstätigkeit	0,00	0	0,00	0,00	0,00	0	0,00	0
6	Einzahlungen aus der Veräußerung von Sachvermögen	0,00	0	0,00	0,00	0,00	0	0,00	0
7	Einzahlungen aus der Veräußerung von Finanzvermögen	0,00	0	0,00	0,00	0,00	0	0,00	0
8	Einzahlungen für sonstige Investitionstätigkeit	0,00	0	0,00	0,00	0,00	0	0,00	0
9	Summe der Einzahlungen aus Investitionstätigkeit (Summe aus Nummer 4 bis 8)	0,00	0	0,00	0,00	0,00	0	0,00	0
10	Auszahlungen für den Erwerb von Grundstücken und Gebäuden	0,00	0	0,00	0,00	0,00	0	0,00	0
11	Auszahlungen für Baumaßnahmen	0,00	0	0,00	0,00	0,00	0	0,00	0
12	Auszahlungen für den Erwerb von beweglichem Sachvermögen	0,00	0	0,00	0,00	0,00	0	0,00	0
13	Auszahlungen für den Erwerb von Finanzvermögen	0,00	0	0,00	0,00	0,00	0	0,00	0
14	Auszahlungen für Investitionsförderungsmaßnahmen	0,00	0	0,00	0,00	0,00	0	0,00	0
15	Auszahlungen für den Erwerb von immateriellen Vermögensgegenständen	0,00	0	0,00	0,00	0,00	0	0,00	0
16	Summe der Auszahlungen aus Investitionstätigkeit (Summe aus Nummer 10 bis 15)	0,00	0	0,00	0,00	0,00	0	0,00	0
17	Anteiliger Finanzierungsmittelüberschuss/-bedarf aus Investitionstätigkeit (Saldo aus Nummer 9 und 16)	0,00	0	0,00	0,00	0,00	0	0,00	0
18	Anteiliger Finanzierungsmittelüberschuss/-bedarf (Summe aus Nummer 3 und 17)	-23.363,41	-65.514	-15.079,30	50.434,70	30.940,00	0	19.494,70	0

Jahresabschluss

Teilergebnisrechnung mit Planvergleich Produktgruppe 31.10 Grundversorgung und Hilfen nach SGB XII - TH 5

Stadt Schramberg

Nr.		Ergebnis 2021	Fortgeschr. Ansatz 2022	Ergebnis 2022	Vergleich Ergebnis/Ansatz (Sp.3 - 2)	Ergänz. Fest- legungen im HH-Vollzug	Ermächtig.- übertragung aus 2021	verfügbare Mittel abzgl. Ergebnis	Ermächtig.- übertragung nach 2023
		EUR							
		1	2	3	4	5	6	7	8
1	Steuern und ähnliche Abgaben	0,00	0	0,00	0,00	0,00	0	0,00	0
2	Zuweisungen und Zuwendungen, Umlagen	3.797,10	0	0,00	0,00	0,00	0	0,00	0
3	Aufgelöste Investitionszuwendungen und -beiträge	0,00	0	0,00	0,00	0,00	0	0,00	0
4	Sonstige Transfererträge	0,00	0	0,00	0,00	0,00	0	0,00	0
5	Entgelte für öffentliche Leistungen oder Einrichtungen	0,00	0	0,00	0,00	0,00	0	0,00	0
6	Sonstige privatrechtliche Leistungsentgelte	0,00	0	0,00	0,00	0,00	0	0,00	0
7	Kostenerstattungen und Kostenumlagen	75.139,31	84.900	81.032,92	-3.867,08	0,00	0	-3.867,08	0
8	Zinsen und ähnliche Erträge	0,00	0	0,00	0,00	0,00	0	0,00	0
9	Aktivierete Eigenleistungen und Bestandsveränderungen	0,00	0	0,00	0,00	0,00	0	0,00	0
10	Sonstige ordentliche Erträge	0,00	0	0,00	0,00	0,00	0	0,00	0
11	Anteilige ordentliche Erträge (Summe aus Nummern 1 bis 10)	78.936,41	84.900	81.032,92	-3.867,08	0,00	0	-3.867,08	0
12	Personalaufwendungen	213.563,51	297.362	172.282,50	-125.079,50	0,00	0	-125.079,50	0
13	Versorgungsaufwendungen	0,00	0	0,00	0,00	0,00	0	0,00	0
14	Aufwendungen für Sach- und Dienstleistungen	0,00	0	0,00	0,00	0,00	0	0,00	0
15	Abschreibungen	0,00	0	0,00	0,00	0,00	0	0,00	0
16	Zinsen und ähnliche Aufwendungen	0,00	0	0,00	0,00	0,00	0	0,00	0
17	Transferaufwendungen	0,00	0	0,00	0,00	0,00	0	0,00	0
18	Sonstige ordentliche Aufwendungen	0,00	0	0,00	0,00	0,00	0	0,00	0
19	Anteilige ordentliche Aufwendungen (Summe aus Nummern 12 bis 18)	213.563,51	297.362	172.282,50	-125.079,50	0,00	0	-125.079,50	0
20	Anteiliges ordentliches Ergebnis (Saldo aus Nummern 11 und 19)	-134.627,10	-212.462	-91.249,58	121.212,42	0,00	0	121.212,42	0
21	Erträge aus internen Leistungen	0,00	0	0,00	0,00	0,00	0	0,00	0
22	Aufwendungen für interne Leistungen	0,00	0	0,00	0,00	0,00	0	0,00	0
23	Kalkulatorische Kosten	0,00	0	0,00	0,00	0,00	0	0,00	0
24	Kalkulatorisches Ergebnis (Saldo aus Nummern 21 bis 23)	0,00	0	0,00	0,00	0,00	0	0,00	0
25	Nettoressourcenbedarf/-überschuss (Saldo der Nummern 20 und 24)	-134.627,10	-212.462	-91.249,58	121.212,42	0,00	0	121.212,42	0

Jahresabschluss

Teilfinanzrechnung mit Planvergleich Produktgruppe 31.10 Grundversorgung und Hilfen nach SGB XII - TH 5

Stadt Schramberg

Nr.		Ergebnis 2021	Fortgeschr. Ansatz 2022	Ergebnis 2022	Vergleich Ergebnis/Ansatz (Sp.3 - 2)	Ergänz. Fest- legungen im HH-Vollzug	Ermächtig- übertragung aus 2021	verfügbare Mittel abzgl. Ergebnis	Ermächtig- übertragung nach 2023
EUR									
		1	2	3	4	5	6	7	8
1	Summe der Einzahlungen aus laufender Verwaltungstätigkeit (ohne außerordentliche zahlungswirksame Erträge aus Vermögensveräußerung)	78.936,41	84.900	81.032,92	-3.867,08	0,00	0	-3.867,08	0
2	Summe der Auszahlungen aus laufender Verwaltungstätigkeit	213.563,51	297.362	172.208,90	-125.153,10	0,00	0	-125.153,10	0
3	Anteiliger Zahlungsmittelüberschuss/-bedarf aus laufender Verwaltungstätigkeit (Saldo aus Nummer 1 und 2)	-134.627,10	-212.462	-91.175,98	121.286,02	0,00	0	121.286,02	0
4	Einzahlungen aus Investitionszuwendungen	0,00	0	0,00	0,00	0,00	0	0,00	0
5	Einzahlungen aus Investitionsbeiträgen und ähnlichen Entgelten für Investitionstätigkeit	0,00	0	0,00	0,00	0,00	0	0,00	0
6	Einzahlungen aus der Veräußerung von Sachvermögen	0,00	0	0,00	0,00	0,00	0	0,00	0
7	Einzahlungen aus der Veräußerung von Finanzvermögen	0,00	0	0,00	0,00	0,00	0	0,00	0
8	Einzahlungen für sonstige Investitionstätigkeit	0,00	0	0,00	0,00	0,00	0	0,00	0
9	Summe der Einzahlungen aus Investitionstätigkeit (Summe aus Nummer 4 bis 8)	0,00	0	0,00	0,00	0,00	0	0,00	0
10	Auszahlungen für den Erwerb von Grundstücken und Gebäuden	0,00	0	0,00	0,00	0,00	0	0,00	0
11	Auszahlungen für Baumaßnahmen	0,00	0	0,00	0,00	0,00	0	0,00	0
12	Auszahlungen für den Erwerb von beweglichem Sachvermögen	0,00	0	0,00	0,00	0,00	0	0,00	0
13	Auszahlungen für den Erwerb von Finanzvermögen	0,00	0	0,00	0,00	0,00	0	0,00	0
14	Auszahlungen für Investitionsförderungsmaßnahmen	0,00	0	0,00	0,00	0,00	0	0,00	0
15	Auszahlungen für den Erwerb von immateriellen Vermögensgegenständen	0,00	0	0,00	0,00	0,00	0	0,00	0
16	Summe der Auszahlungen aus Investitionstätigkeit (Summe aus Nummer 10 bis 15)	0,00	0	0,00	0,00	0,00	0	0,00	0
17	Anteiliger Finanzierungsmittelüberschuss/-bedarf aus Investitionstätigkeit (Saldo aus Nummer 9 und 16)	0,00	0	0,00	0,00	0,00	0	0,00	0
18	Anteiliger Finanzierungsmittelüberschuss/-bedarf (Summe aus Nummer 3 und 17)	-134.627,10	-212.462	-91.175,98	121.286,02	0,00	0	121.286,02	0

Jahresabschluss

Teilergebnisrechnung mit Planvergleich Produktgruppe 31.60 Förderung von Trägern der Wohlfahrtspflege - TH 5

Stadt Schramberg

Nr.		Ergebnis 2021	Fortgeschr. Ansatz 2022	Ergebnis 2022	Vergleich Ergebnis/Ansatz (Sp.3 - 2)	Ergänz. Festlegungen im HH-Vollzug	Ermächtig.-übertragung aus 2021	verfügbare Mittel abzgl. Ergebnis	Ermächtig.-übertragung nach 2023
		EUR							
		1	2	3	4	5	6	7	8
1	Steuern und ähnliche Abgaben	0,00	0	0,00	0,00	0,00	0	0,00	0
2	Zuweisungen und Zuwendungen, Umlagen	0,00	0	0,00	0,00	0,00	0	0,00	0
3	Aufgelöste Investitionszuwendungen und -beiträge	0,00	0	0,00	0,00	0,00	0	0,00	0
4	Sonstige Transfererträge	0,00	0	0,00	0,00	0,00	0	0,00	0
5	Entgelte für öffentliche Leistungen oder Einrichtungen	0,00	0	0,00	0,00	0,00	0	0,00	0
6	Sonstige privatrechtliche Leistungsentgelte	0,00	0	0,00	0,00	0,00	0	0,00	0
7	Kostenerstattungen und Kostenumlagen	0,00	0	0,00	0,00	0,00	0	0,00	0
8	Zinsen und ähnliche Erträge	0,00	0	0,00	0,00	0,00	0	0,00	0
9	Aktiviert Eigenleistungen und Bestandveränderungen	0,00	0	0,00	0,00	0,00	0	0,00	0
10	Sonstige ordentliche Erträge	0,00	0	0,00	0,00	0,00	0	0,00	0
11	Anteilige ordentliche Erträge (Summe aus Nummern 1 bis 10)	0,00	0	0,00	0,00	0,00	0	0,00	0
12	Personalaufwendungen	0,00	0	0,00	0,00	0,00	0	0,00	0
13	Versorgungsaufwendungen	0,00	0	0,00	0,00	0,00	0	0,00	0
14	Aufwendungen für Sach- und Dienstleistungen	0,00	0	0,00	0,00	0,00	0	0,00	0
15	Abschreibungen	0,00	0	0,00	0,00	0,00	0	0,00	0
16	Zinsen und ähnliche Aufwendungen	0,00	0	0,00	0,00	0,00	0	0,00	0
17	Transferaufwendungen	11.795,53	21.000	19.463,06	-1.536,94	0,00	0	-1.536,94	0
18	Sonstige ordentliche Aufwendungen	0,00	0	0,00	0,00	0,00	0	0,00	0
19	Anteilige ordentliche Aufwendungen (Summe aus Nummern 12 bis 18)	11.795,53	21.000	19.463,06	-1.536,94	0,00	0	-1.536,94	0
20	Anteiliges ordentliches Ergebnis (Saldo aus Nummern 11 und 19)	-11.795,53	-21.000	-19.463,06	1.536,94	0,00	0	1.536,94	0
21	Erträge aus internen Leistungen	0,00	0	0,00	0,00	0,00	0	0,00	0
22	Aufwendungen für interne Leistungen	0,00	0	0,00	0,00	0,00	0	0,00	0
23	Kalkulatorische Kosten	0,00	0	0,00	0,00	0,00	0	0,00	0
24	Kalkulatorisches Ergebnis (Saldo aus Nummern 21 bis 23)	0,00	0	0,00	0,00	0,00	0	0,00	0
25	Nettoressourcenbedarf/-überschuss (Saldo der Nummern 20 und 24)	-11.795,53	-21.000	-19.463,06	1.536,94	0,00	0	1.536,94	0

Jahresabschluss

Teilfinanzrechnung mit Planvergleich Produktgruppe 31.60 Förderung von Trägern der Wohlfahrtspflege - TH 5

Stadt Schramberg

Nr.		Ergebnis 2021	Fortgeschr. Ansatz 2022	Ergebnis 2022	Vergleich Ergebnis/Ansatz (Sp.3 - 2)	Ergänz. Fest- legungen im HH-Vollzug	Ermächtig.- übertragung aus 2021	verfügbare Mittel abzgl. Ergebnis	Ermächtig.- übertragung nach 2023
		EUR							
		1	2	3	4	5	6	7	8
1	Summe der Einzahlungen aus laufender Verwaltungstätigkeit (ohne außerordentliche zahlungswirksame Erträge aus Vermögensveräußerung)	0,00	0	0,00	0,00	0,00	0	0,00	0
2	Summe der Auszahlungen aus laufender Verwaltungstätigkeit	11.795,53	21.000	19.463,06	-1.536,94	0,00	0	-1.536,94	0
3	Anteiliger Zahlungsmittelüberschuss/-bedarf aus laufender Verwaltungstätigkeit (Saldo aus Nummer 1 und 2)	-11.795,53	-21.000	-19.463,06	1.536,94	0,00	0	1.536,94	0
4	Einzahlungen aus Investitionszuwendungen	0,00	0	0,00	0,00	0,00	0	0,00	0
5	Einzahlungen aus Investitionsbeiträgen und ähnlichen Entgelten für Investitionstätigkeit	0,00	0	0,00	0,00	0,00	0	0,00	0
6	Einzahlungen aus der Veräußerung von Sachvermögen	0,00	0	0,00	0,00	0,00	0	0,00	0
7	Einzahlungen aus der Veräußerung von Finanzvermögen	0,00	0	0,00	0,00	0,00	0	0,00	0
8	Einzahlungen für sonstige Investitionstätigkeit	0,00	0	0,00	0,00	0,00	0	0,00	0
9	Summe der Einzahlungen aus Investitionstätigkeit (Summe aus Nummer 4 bis 8)	0,00	0	0,00	0,00	0,00	0	0,00	0
10	Auszahlungen für den Erwerb von Grundstücken und Gebäuden	0,00	0	0,00	0,00	0,00	0	0,00	0
11	Auszahlungen für Baumaßnahmen	0,00	0	0,00	0,00	0,00	0	0,00	0
12	Auszahlungen für den Erwerb von beweglichem Sachvermögen	0,00	0	0,00	0,00	0,00	0	0,00	0
13	Auszahlungen für den Erwerb von Finanzvermögen	0,00	0	0,00	0,00	0,00	0	0,00	0
14	Auszahlungen für Investitionsförderungsmaßnahmen	0,00	0	0,00	0,00	0,00	0	0,00	0
15	Auszahlungen für den Erwerb von immateriellen Vermögensgegenständen	0,00	0	0,00	0,00	0,00	0	0,00	0
16	Summe der Auszahlungen aus Investitionstätigkeit (Summe aus Nummer 10 bis 15)	0,00	0	0,00	0,00	0,00	0	0,00	0
17	Anteiliger Finanzierungsmittelüberschuss/-bedarf aus Investitionstätigkeit (Saldo aus Nummer 9 und 16)	0,00	0	0,00	0,00	0,00	0	0,00	0
18	Anteiliger Finanzierungsmittelüberschuss/-bedarf (Summe aus Nummer 3 und 17)	-11.795,53	-21.000	-19.463,06	1.536,94	0,00	0	1.536,94	0

Jahresabschluss

Teilergebnisrechnung mit Planvergleich Produktgruppe 31.80 Sonstige soziale Hilfen und Leistungen - TH 5

Stadt Schramberg

Nr.		Ergebnis 2021	Fortgeschr. Ansatz 2022	Ergebnis 2022	Vergleich Ergebnis/Ansatz (Sp.3 - 2)	Ergänz. Fest- legungen im HH-Vollzug	Ermächtig- übertragung aus 2021	verfügbare Mittel abzgl. Ergebnis	Ermächtig- übertragung nach 2023
EUR									
		1	2	3	4	5	6	7	8
1	Steuern und ähnliche Abgaben	0,00	0	0,00	0,00	0,00	0	0,00	0
2	Zuweisungen und Zuwendungen, Umlagen	37.751,02	181.200	274.718,30	93.518,30	0,00	0	93.518,30	0
3	Aufgelöste Investitionszuwendungen und -beiträge	0,00	0	0,00	0,00	0,00	0	0,00	0
4	Sonstige Transfererträge	0,00	0	0,00	0,00	0,00	0	0,00	0
5	Entgelte für öffentliche Leistungen oder Einrichtungen	79.541,10	35.000	53.131,28	18.131,28	0,00	0	18.131,28	0
6	Sonstige privatrechtliche Leistungsentgelte	638,75	700	3.681,53	2.981,53	0,00	0	2.981,53	0
7	Kostenerstattungen und Kostenumlagen	162.470,77	182.000	145.767,84	-36.232,16	0,00	0	-36.232,16	0
8	Zinsen und ähnliche Erträge	0,00	0	0,00	0,00	0,00	0	0,00	0
9	Aktivierte Eigenleistungen und Bestandsveränderungen	0,00	0	0,00	0,00	0,00	0	0,00	0
10	Sonstige ordentliche Erträge	0,00	0	0,00	0,00	0,00	0	0,00	0
11	Anteilige ordentliche Erträge (Summe aus Nummern 1 bis 10)	280.401,64	398.900	477.298,95	78.398,95	0,00	0	78.398,95	0
12	Personalaufwendungen	383.007,70	418.732	395.603,66	-23.128,34	0,00	0	-23.128,34	0
13	Versorgungsaufwendungen	0,00	0	0,00	0,00	0,00	0	0,00	0
14	Aufwendungen für Sach- und Dienstleistungen	143.700,74	90.200	85.820,97	-4.379,03	0,00	0	-4.379,03	0
15	Abschreibungen	0,00	0	0,00	0,00	0,00	0	0,00	0
16	Zinsen und ähnliche Aufwendungen	0,00	0	0,00	0,00	0,00	0	0,00	0
17	Transferaufwendungen	7.362,48	13.000	7.994,12	-5.005,88	0,00	0	-5.005,88	0
18	Sonstige ordentliche Aufwendungen	50,00	600	50,00	-550,00	0,00	0	-550,00	0
19	Anteilige ordentliche Aufwendungen (Summe aus Nummern 12 bis 18)	534.120,92	522.532	489.468,75	-33.063,25	0,00	0	-33.063,25	0
20	Anteiliges ordentliches Ergebnis (Saldo aus Nummern 11 und 19)	-253.719,28	-123.632	-12.169,80	111.462,20	0,00	0	111.462,20	0
21	Erträge aus internen Leistungen	0,00	0	0,00	0,00	0,00	0	0,00	0
22	Aufwendungen für interne Leistungen	0,00	200	3.963,75	3.763,75	0,00	0	3.763,75	0
23	Kalkulatorische Kosten	0,00	0	0,00	0,00	0,00	0	0,00	0
24	Kalkulatorisches Ergebnis (Saldo aus Nummern 21 bis 23)	0,00	-200	-3.963,75	-3.763,75	0,00	0	-3.763,75	0
25	Nettoressourcenbedarf/-überschuss (Saldo der Nummern 20 und 24)	-253.719,28	-123.832	-16.133,55	107.698,45	0,00	0	107.698,45	0

Jahresabschluss

Teilfinanzrechnung mit Planvergleich Produktgruppe 31.80 Sonstige soziale Hilfen und Leistungen - TH 5

Stadt Schramberg

Nr.		Ergebnis 2021	Fortgeschr. Ansatz 2022	Ergebnis 2022	Vergleich Ergebnis/Ansatz (Sp.3 - 2)	Ergänz. Fest- legungen im HH-Vollzug	Ermächtig- übertragung aus 2021	verfügbare Mittel abzgl. Ergebnis	Ermächtig- übertragung nach 2023
EUR									
		1	2	3	4	5	6	7	8
1	Summe der Einzahlungen aus laufender Verwaltungstätigkeit (ohne außerordentliche zahlungswirksame Erträge aus Vermögensveräußerung)	278.876,19	398.900	547.584,39	148.684,39	0,00	0	148.684,39	0
2	Summe der Auszahlungen aus laufender Verwaltungstätigkeit	531.884,92	522.532	492.300,32	-30.231,68	0,00	0	-30.231,68	0
3	Anteiliger Zahlungsmittelüberschuss/-bedarf aus laufender Verwaltungstätigkeit (Saldo aus Nummer 1 und 2)	-253.008,73	-123.632	55.284,07	178.916,07	0,00	0	178.916,07	0
4	Einzahlungen aus Investitionszuwendungen	0,00	0	0,00	0,00	0,00	0	0,00	0
5	Einzahlungen aus Investitionsbeiträgen und ähnlichen Entgelten für Investitionstätigkeit	0,00	0	0,00	0,00	0,00	0	0,00	0
6	Einzahlungen aus der Veräußerung von Sachvermögen	0,00	0	0,00	0,00	0,00	0	0,00	0
7	Einzahlungen aus der Veräußerung von Finanzvermögen	0,00	0	0,00	0,00	0,00	0	0,00	0
8	Einzahlungen für sonstige Investitionstätigkeit	0,00	0	0,00	0,00	0,00	0	0,00	0
9	Summe der Einzahlungen aus Investitionstätigkeit (Summe aus Nummer 4 bis 8)	0,00	0	0,00	0,00	0,00	0	0,00	0
10	Auszahlungen für den Erwerb von Grundstücken und Gebäuden	0,00	0	0,00	0,00	0,00	0	0,00	0
11	Auszahlungen für Baumaßnahmen	0,00	0	0,00	0,00	0,00	0	0,00	0
12	Auszahlungen für den Erwerb von beweglichem Sachvermögen	0,00	0	0,00	0,00	0,00	0	0,00	0
13	Auszahlungen für den Erwerb von Finanzvermögen	0,00	0	0,00	0,00	0,00	0	0,00	0
14	Auszahlungen für Investitionsförderungsmaßnahmen	0,00	0	0,00	0,00	0,00	0	0,00	0
15	Auszahlungen für den Erwerb von immateriellen Vermögensgegenständen	0,00	0	0,00	0,00	0,00	0	0,00	0
16	Summe der Auszahlungen aus Investitionstätigkeit (Summe aus Nummer 10 bis 15)	0,00	0	0,00	0,00	0,00	0	0,00	0
17	Anteiliger Finanzierungsmittelüberschuss/-bedarf aus Investitionstätigkeit (Saldo aus Nummer 9 und 16)	0,00	0	0,00	0,00	0,00	0	0,00	0
18	Anteiliger Finanzierungsmittelüberschuss/-bedarf (Summe aus Nummer 3 und 17)	-253.008,73	-123.632	55.284,07	178.916,07	0,00	0	178.916,07	0

Jahresabschluss

Teilergebnisrechnung mit Planvergleich Produktgruppe 32.10 Leistungen nach Teil 2 SGB IX - Eingliederungshilferecht

Stadt Schramberg

Nr.		Ergebnis 2021	Fortgeschr. Ansatz 2022	Ergebnis 2022	Vergleich Ergebnis/Ansatz (Sp.3 - 2)	Ergänz. Festlegungen im HH-Vollzug	Ermächtig.-übertragung aus 2021	verfügbare Mittel abzgl. Ergebnis	Ermächtig.-übertragung nach 2023
		EUR							
		1	2	3	4	5	6	7	8
1	Steuern und ähnliche Abgaben	0,00	0	0,00	0,00	0,00	0	0,00	0
2	Zuweisungen und Zuwendungen, Umlagen	0,00	0	0,00	0,00	0,00	0	0,00	0
3	Aufgelöste Investitionszuwendungen und -beiträge	0,00	0	0,00	0,00	0,00	0	0,00	0
4	Sonstige Transfererträge	0,00	0	0,00	0,00	0,00	0	0,00	0
5	Entgelte für öffentliche Leistungen oder Einrichtungen	0,00	0	0,00	0,00	0,00	0	0,00	0
6	Sonstige privatrechtliche Leistungsentgelte	0,00	0	0,00	0,00	0,00	0	0,00	0
7	Kostenerstattungen und Kostenumlagen	0,00	0	0,00	0,00	0,00	0	0,00	0
8	Zinsen und ähnliche Erträge	0,00	0	0,00	0,00	0,00	0	0,00	0
9	Aktivierete Eigenleistungen und Bestandveränderungen	0,00	0	0,00	0,00	0,00	0	0,00	0
10	Sonstige ordentliche Erträge	0,00	0	0,00	0,00	0,00	0	0,00	0
11	Anteilige ordentliche Erträge (Summe aus Nummern 1 bis 10)	0,00	0	0,00	0,00	0,00	0	0,00	0
12	Personalaufwendungen	79.369,68	101.087	66.909,93	-34.177,07	0,00	0	-34.177,07	0
13	Versorgungsaufwendungen	0,00	0	0,00	0,00	0,00	0	0,00	0
14	Aufwendungen für Sach- und Dienstleistungen	0,00	0	0,00	0,00	0,00	0	0,00	0
15	Abschreibungen	0,00	0	0,00	0,00	0,00	0	0,00	0
16	Zinsen und ähnliche Aufwendungen	0,00	0	0,00	0,00	0,00	0	0,00	0
17	Transferaufwendungen	0,00	0	0,00	0,00	0,00	0	0,00	0
18	Sonstige ordentliche Aufwendungen	0,00	0	0,00	0,00	0,00	0	0,00	0
19	Anteilige ordentliche Aufwendungen (Summe aus Nummern 12 bis 18)	79.369,68	101.087	66.909,93	-34.177,07	0,00	0	-34.177,07	0
20	Anteiliges ordentliches Ergebnis (Saldo aus Nummern 11 und 19)	-79.369,68	-101.087	-66.909,93	34.177,07	0,00	0	34.177,07	0
21	Erträge aus internen Leistungen	0,00	0	0,00	0,00	0,00	0	0,00	0
22	Aufwendungen für interne Leistungen	0,00	0	0,00	0,00	0,00	0	0,00	0
23	Kalkulatorische Kosten	0,00	0	0,00	0,00	0,00	0	0,00	0
24	Kalkulatorisches Ergebnis (Saldo aus Nummern 21 bis 23)	0,00	0	0,00	0,00	0,00	0	0,00	0
25	Nettoressourcenbedarf/-überschuss (Saldo der Nummern 20 und 24)	-79.369,68	-101.087	-66.909,93	34.177,07	0,00	0	34.177,07	0

Jahresabschluss

Teilfinanzrechnung mit Planvergleich Produktgruppe 32.10 Leistungen nach Teil 2 SGB IX - Eingliederungshilferecht

Stadt Schramberg

Nr.		Ergebnis 2021	Fortgeschr. Ansatz 2022	Ergebnis 2022	Vergleich Ergebnis/Ansatz (Sp.3 - 2)	Ergänz. Fest- legungen im HH-Vollzug	Ermächtig.- übertragung aus 2021	verfügbare Mittel abzgl. Ergebnis	Ermächtig.- übertragung nach 2023
		EUR							
		1	2	3	4	5	6	7	8
1	Summe der Einzahlungen aus laufender Verwaltungstätigkeit (ohne außerordentliche zahlungswirksame Erträge aus Vermögensveräußerung)	0,00	0	0,00	0,00	0,00	0	0,00	0
2	Summe der Auszahlungen aus laufender Verwaltungstätigkeit	79.369,68	101.087	66.838,89	-34.248,11	0,00	0	-34.248,11	0
3	Anteiliger Zahlungsmittelüberschuss/-bedarf aus laufender Verwaltungstätigkeit (Saldo aus Nummer 1 und 2)	-79.369,68	-101.087	-66.838,89	34.248,11	0,00	0	34.248,11	0
4	Einzahlungen aus Investitionszuwendungen	0,00	0	0,00	0,00	0,00	0	0,00	0
5	Einzahlungen aus Investitionsbeiträgen und ähnlichen Entgelten für Investitionstätigkeit	0,00	0	0,00	0,00	0,00	0	0,00	0
6	Einzahlungen aus der Veräußerung von Sachvermögen	0,00	0	0,00	0,00	0,00	0	0,00	0
7	Einzahlungen aus der Veräußerung von Finanzvermögen	0,00	0	0,00	0,00	0,00	0	0,00	0
8	Einzahlungen für sonstige Investitionstätigkeit	0,00	0	0,00	0,00	0,00	0	0,00	0
9	Summe der Einzahlungen aus Investitionstätigkeit (Summe aus Nummer 4 bis 8)	0,00	0	0,00	0,00	0,00	0	0,00	0
10	Auszahlungen für den Erwerb von Grundstücken und Gebäuden	0,00	0	0,00	0,00	0,00	0	0,00	0
11	Auszahlungen für Baumaßnahmen	0,00	0	0,00	0,00	0,00	0	0,00	0
12	Auszahlungen für den Erwerb von beweglichem Sachvermögen	0,00	0	0,00	0,00	0,00	0	0,00	0
13	Auszahlungen für den Erwerb von Finanzvermögen	0,00	0	0,00	0,00	0,00	0	0,00	0
14	Auszahlungen für Investitionsförderungsmaßnahmen	0,00	0	0,00	0,00	0,00	0	0,00	0
15	Auszahlungen für den Erwerb von immateriellen Vermögensgegenständen	0,00	0	0,00	0,00	0,00	0	0,00	0
16	Summe der Auszahlungen aus Investitionstätigkeit (Summe aus Nummer 10 bis 15)	0,00	0	0,00	0,00	0,00	0	0,00	0
17	Anteiliger Finanzierungsmittelüberschuss/-bedarf aus Investitionstätigkeit (Saldo aus Nummer 9 und 16)	0,00	0	0,00	0,00	0,00	0	0,00	0
18	Anteiliger Finanzierungsmittelüberschuss/-bedarf (Summe aus Nummer 3 und 17)	-79.369,68	-101.087	-66.838,89	34.248,11	0,00	0	34.248,11	0

Jahresabschluss

Teilergebnisrechnung mit Planvergleich Produktgruppe 36.20 Allgemeine Förderung junger Menschen - TH 5

Stadt Schramberg

Nr.		Ergebnis 2021	Fortgeschr. Ansatz 2022	Ergebnis 2022	Vergleich Ergebnis/Ansatz (Sp.3 - 2)	Ergänz. Fest- legungen im HH-Vollzug	Ermächtig- übertragung aus 2021	verfügbare Mittel abzgl. Ergebnis	Ermächtig- übertragung nach 2023
EUR									
		1	2	3	4	5	6	7	8
1	Steuern und ähnliche Abgaben	0,00	0	0,00	0,00	0,00	0	0,00	0
2	Zuweisungen und Zuwendungen, Umlagen	104.860,49	115.300	142.968,25	27.668,25	0,00	0	27.668,25	0
3	Aufgelöste Investitionszuwendungen und -beiträge	0,00	0	0,00	0,00	0,00	0	0,00	0
4	Sonstige Transfererträge	0,00	0	0,00	0,00	0,00	0	0,00	0
5	Entgelte für öffentliche Leistungen oder Einrichtungen	0,00	0	0,00	0,00	0,00	0	0,00	0
6	Sonstige privatrechtliche Leistungsentgelte	0,00	0	0,00	0,00	0,00	0	0,00	0
7	Kostenerstattungen und Kostenumlagen	8.677,29	12.800	8.677,29	-4.122,71	0,00	0	-4.122,71	0
8	Zinsen und ähnliche Erträge	0,00	0	0,00	0,00	0,00	0	0,00	0
9	Aktivierte Eigenleistungen und Bestandsveränderungen	0,00	0	0,00	0,00	0,00	0	0,00	0
10	Sonstige ordentliche Erträge	87,41	88	87,42	-0,58	0,00	0	-0,58	0
11	Anteilige ordentliche Erträge (Summe aus Nummern 1 bis 10)	113.625,19	128.188	151.732,96	23.544,96	0,00	0	23.544,96	0
12	Personalaufwendungen	423.869,90	535.756	546.075,66	10.319,66	0,00	0	10.319,66	0
13	Versorgungsaufwendungen	0,00	0	0,00	0,00	0,00	0	0,00	0
14	Aufwendungen für Sach- und Dienstleistungen	6.778,19	10.200	5.450,67	-4.749,33	0,00	0	-4.749,33	0
15	Abschreibungen	808,93	690	689,10	-0,90	0,00	0	-0,90	0
16	Zinsen und ähnliche Aufwendungen	0,00	0	0,00	0,00	0,00	0	0,00	0
17	Transferaufwendungen	50.736,00	57.600	62.354,00	4.754,00	0,00	0	4.754,00	0
18	Sonstige ordentliche Aufwendungen	0,00	0	0,00	0,00	0,00	0	0,00	0
19	Anteilige ordentliche Aufwendungen (Summe aus Nummern 12 bis 18)	482.193,02	604.246	614.569,43	10.323,43	0,00	0	10.323,43	0
20	Anteiliges ordentliches Ergebnis (Saldo aus Nummern 11 und 19)	-368.567,83	-476.058	-462.836,47	13.221,53	0,00	0	13.221,53	0
21	Erträge aus internen Leistungen	0,00	0	0,00	0,00	0,00	0	0,00	0
22	Aufwendungen für interne Leistungen	5.752,75	11.400	19.152,00	7.752,00	0,00	0	7.752,00	0
23	Kalkulatorische Kosten	0,00	0	0,00	0,00	0,00	0	0,00	0
24	Kalkulatorisches Ergebnis (Saldo aus Nummern 21 bis 23)	-5.752,75	-11.400	-19.152,00	-7.752,00	0,00	0	-7.752,00	0
25	Nettoressourcenbedarf/-überschuss (Saldo der Nummern 20 und 24)	-374.320,58	-487.458	-481.988,47	5.469,53	0,00	0	5.469,53	0

Jahresabschluss

Teilfinanzrechnung mit Planvergleich Produktgruppe 36.20 Allgemeine Förderung junger Menschen - TH 5

Stadt Schramberg

Nr.		Ergebnis 2021	Fortgeschr. Ansatz 2022	Ergebnis 2022	Vergleich Ergebnis/Ansatz (Sp.3 - 2)	Ergänz. Fest- legungen im HH-Vollzug	Ermächtig- übertragung aus 2021	verfügbare Mittel abzgl. Ergebnis	Ermächtig- übertragung nach 2023
EUR									
		1	2	3	4	5	6	7	8
1	Summe der Einzahlungen aus laufender Verwaltungstätigkeit (ohne außerordentliche zahlungswirksame Erträge aus Vermögensveräußerung)	113.537,78	128.100	152.645,54	24.545,54	0,00	0	24.545,54	0
2	Summe der Auszahlungen aus laufender Verwaltungstätigkeit	481.944,60	603.556	614.620,63	11.064,63	0,00	0	11.064,63	0
3	Anteiliger Zahlungsmittelüberschuss/-bedarf aus laufender Verwaltungstätigkeit (Saldo aus Nummer 1 und 2)	-368.406,82	-475.456	-461.975,09	13.480,91	0,00	0	13.480,91	0
4	Einzahlungen aus Investitionszuwendungen	0,00	0	0,00	0,00	0,00	0	0,00	0
5	Einzahlungen aus Investitionsbeiträgen und ähnlichen Entgelten für Investitionstätigkeit	0,00	0	0,00	0,00	0,00	0	0,00	0
6	Einzahlungen aus der Veräußerung von Sachvermögen	0,00	0	0,00	0,00	0,00	0	0,00	0
7	Einzahlungen aus der Veräußerung von Finanzvermögen	0,00	0	0,00	0,00	0,00	0	0,00	0
8	Einzahlungen für sonstige Investitionstätigkeit	0,00	0	0,00	0,00	0,00	0	0,00	0
9	Summe der Einzahlungen aus Investitionstätigkeit (Summe aus Nummer 4 bis 8)	0,00	0	0,00	0,00	0,00	0	0,00	0
10	Auszahlungen für den Erwerb von Grundstücken und Gebäuden	0,00	0	0,00	0,00	0,00	0	0,00	0
11	Auszahlungen für Baumaßnahmen	0,00	0	0,00	0,00	0,00	0	0,00	0
12	Auszahlungen für den Erwerb von beweglichem Sachvermögen	0,00	0	0,00	0,00	0,00	0	0,00	0
13	Auszahlungen für den Erwerb von Finanzvermögen	0,00	0	0,00	0,00	0,00	0	0,00	0
14	Auszahlungen für Investitionsförderungsmaßnahmen	0,00	0	0,00	0,00	0,00	0	0,00	0
15	Auszahlungen für den Erwerb von immateriellen Vermögensgegenständen	0,00	0	0,00	0,00	0,00	0	0,00	0
16	Summe der Auszahlungen aus Investitionstätigkeit (Summe aus Nummer 10 bis 15)	0,00	0	0,00	0,00	0,00	0	0,00	0
17	Anteiliger Finanzierungsmittelüberschuss/-bedarf aus Investitionstätigkeit (Saldo aus Nummer 9 und 16)	0,00	0	0,00	0,00	0,00	0	0,00	0
18	Anteiliger Finanzierungsmittelüberschuss/-bedarf (Summe aus Nummer 3 und 17)	-368.406,82	-475.456	-461.975,09	13.480,91	0,00	0	13.480,91	0

Jahresabschluss

Teilergebnisrechnung mit Planvergleich Produktgruppe 36.50 Förderung von Kindern in Tageseinrichtungen - TH 5

Stadt Schramberg

Nr.		Ergebnis 2021	Fortgeschr. Ansatz 2022	Ergebnis 2022	Vergleich Ergebnis/Ansatz (Sp.3 - 2)	Ergänz. Fest- legungen im HH-Vollzug	Ermächtig.- übertragung aus 2021	verfügbare Mittel abzgl. Ergebnis	Ermächtig.- übertragung nach 2023
		EUR							
		1	2	3	4	5	6	7	8
1	Steuern und ähnliche Abgaben	0,00	0	0,00	0,00	0,00	0	0,00	0
2	Zuweisungen und Zuwendungen, Umlagen	3.504.213,26	3.425.300	3.609.213,50	183.913,50	250,00	0	183.663,50	0
3	Aufgelöste Investitionszuwendungen und -beiträge	3.084,64	3.258	3.288,81	30,81	0,00	0	30,81	0
4	Sonstige Transfererträge	0,00	0	0,00	0,00	0,00	0	0,00	0
5	Entgelte für öffentliche Leistungen oder Einrichtungen	388.184,50	479.000	495.781,50	16.781,50	12.350,00	0	4.431,50	0
6	Sonstige privatrechtliche Leistungsentgelte	41.032,10	53.500	49.336,87	-4.163,13	0,00	0	-4.163,13	0
7	Kostenerstattungen und Kostenumlagen	162.163,15	180.000	179.448,00	-552,00	0,00	0	-552,00	0
8	Zinsen und ähnliche Erträge	0,00	0	0,00	0,00	0,00	0	0,00	0
9	Aktiviert Eigenleistungen und Bestandsveränderungen	0,00	0	0,00	0,00	0,00	0	0,00	0
10	Sonstige ordentliche Erträge	54,55	55	71,22	16,22	0,00	0	16,22	0
11	Anteilige ordentliche Erträge (Summe aus Nummern 1 bis 10)	4.098.732,20	4.141.113	4.337.139,90	196.026,90	12.600,00	0	183.426,90	0
12	Personalaufwendungen	3.255.968,68	3.918.199	3.536.840,88	-381.358,12	0,00	0	-381.358,12	0
13	Versorgungsaufwendungen	0,00	0	0,00	0,00	0,00	0	0,00	0
14	Aufwendungen für Sach- und Dienstleistungen	310.825,71	165.500	229.476,99	63.976,99	22.600,00	0	41.376,99	0
15	Abschreibungen	77.519,29	76.578	88.477,88	11.899,88	0,00	0	11.899,88	0
16	Zinsen und ähnliche Aufwendungen	0,00	0	0,00	0,00	0,00	0	0,00	0
17	Transferaufwendungen	4.198.425,42	4.301.200	4.079.772,09	-221.427,91	0,00	0	-221.427,91	0
18	Sonstige ordentliche Aufwendungen	127.229,89	174.200	122.391,94	-51.808,06	0,00	0	-51.808,06	0
19	Anteilige ordentliche Aufwendungen (Summe aus Nummern 12 bis 18)	7.969.968,99	8.635.677	8.056.959,78	-578.717,22	22.600,00	0	-601.317,22	0
20	Anteiliges ordentliches Ergebnis (Saldo aus Nummern 11 und 19)	-3.871.236,79	-4.494.564	-3.719.819,88	774.744,12	-10.000,00	0	784.744,12	0
21	Erträge aus internen Leistungen	0,00	0	0,00	0,00	0,00	0	0,00	0
22	Aufwendungen für interne Leistungen	1.909,90	4.000	3.336,25	-663,75	0,00	0	-663,75	0
23	Kalkulatorische Kosten	0,00	0	0,00	0,00	0,00	0	0,00	0
24	Kalkulatorisches Ergebnis (Saldo aus Nummern 21 bis 23)	-1.909,90	-4.000	-3.336,25	663,75	0,00	0	663,75	0
25	Nettoressourcenbedarf/-überschuss (Saldo der Nummern 20 und 24)	-3.873.146,69	-4.498.564	-3.723.156,13	775.407,87	-10.000,00	0	785.407,87	0

Jahresabschluss

Teilfinanzrechnung mit Planvergleich Produktgruppe 36.50 Förderung von Kindern in Tageseinrichtungen - TH 5

Stadt Schramberg

Nr.		Ergebnis 2021	Fortgeschr. Ansatz 2022	Ergebnis 2022	Vergleich Ergebnis/Ansatz (Sp.3 - 2)	Ergänz. Fest- legungen im HH-Vollzug	Ermächtig.- übertragung aus 2021	verfügbare Mittel abzgl. Ergebnis	Ermächtig.- übertragung nach 2023
EUR									
		1	2	3	4	5	6	7	8
1	Summe der Einzahlungen aus laufender Verwaltungstätigkeit (ohne außerordentliche zahlungswirksame Erträge aus Vermögensveräußerung)	4.128.599,43	4.137.800	4.307.171,44	169.371,44	12.600,00	0	156.771,44	0
2	Summe der Auszahlungen aus laufender Verwaltungstätigkeit	7.889.951,24	8.559.099	7.912.951,38	-646.147,62	22.600,00	0	-668.747,62	0
3	Anteiliger Zahlungsmittelüberschuss/-bedarf aus laufender Verwaltungstätigkeit (Saldo aus Nummer 1 und 2)	-3.761.351,81	-4.421.299	-3.605.779,94	815.519,06	-10.000,00	0	825.519,06	0
4	Einzahlungen aus Investitionszuwendungen	3.500,00	500.000	0,00	-500.000,00	0,00	0	-500.000,00	0
5	Einzahlungen aus Investitionsbeiträgen und ähnlichen Entgelten für Investitionstätigkeit	0,00	0	0,00	0,00	0,00	0	0,00	0
6	Einzahlungen aus der Veräußerung von Sachvermögen	0,00	0	0,00	0,00	0,00	0	0,00	0
7	Einzahlungen aus der Veräußerung von Finanzvermögen	0,00	0	0,00	0,00	0,00	0	0,00	0
8	Einzahlungen für sonstige Investitionstätigkeit	0,00	0	0,00	0,00	0,00	0	0,00	0
9	Summe der Einzahlungen aus Investitionstätigkeit (Summe aus Nummer 4 bis 8)	3.500,00	500.000	0,00	-500.000,00	0,00	0	-500.000,00	0
10	Auszahlungen für den Erwerb von Grundstücken und Gebäuden	4.630,15	0	5.526,28	5.526,28	7.800,00	0	-2.273,72	0
11	Auszahlungen für Baumaßnahmen	452.022,07	2.513.000	1.466.171,49	-1.046.828,51	0,00	0	-1.046.828,51	0
12	Auszahlungen für den Erwerb von beweglichem Sachvermögen	0,00	0	0,00	0,00	0,00	0	0,00	0
13	Auszahlungen für den Erwerb von Finanzvermögen	0,00	0	0,00	0,00	0,00	0	0,00	0
14	Auszahlungen für Investitionsförderungsmaßnahmen	11.791,90	1.802.400	1.871.913,97	69.513,97	-3.800,00	0	73.313,97	0
15	Auszahlungen für den Erwerb von immateriellen Vermögensgegenständen	0,00	0	0,00	0,00	0,00	0	0,00	0
16	Summe der Auszahlungen aus Investitionstätigkeit (Summe aus Nummer 10 bis 15)	468.444,12	4.315.400	3.343.611,74	-971.788,26	4.000,00	0	-975.788,26	0
17	Anteiliger Finanzierungsmittelüberschuss/-bedarf aus Investitionstätigkeit (Saldo aus Nummer 9 und 16)	-464.944,12	-3.815.400	-3.343.611,74	471.788,26	-4.000,00	0	475.788,26	0
18	Anteiliger Finanzierungsmittelüberschuss/-bedarf (Summe aus Nummer 3 und 17)	-4.226.295,93	-8.236.699	-6.949.391,68	1.287.307,32	-14.000,00	0	1.301.307,32	0

Jahresabschluss

Finanzrechnung der Investitionsmaßnahmen Produktgruppe 36.50 Förderung von Kindern in Tageseinrichtungen - TH 5

Stadt Schramberg

Investition I-3650-004 KITA; Investitionszuschüsse an Dritte

Nr.		Ergebnis 2021	Fortgeschr. Ansatz 2022	Ergebnis 2022	Vergleich Ergebnis/Ansatz (Sp.3 - 2)	Ergänz. Festlegungen im HH-Vollzug	Ermächtig.-übertragung aus 2021	verfügbare Mittel abzgl. Ergebnis	Ermächtig.-übertragung nach 2023
EUR									
		1	2	3	4	5	6	7	8
11	Auszahlungen für Investitionsförderungsmaßnahmen	-11.791,90	-1.802.400	-1.764.550,69	37.849,31	35.200,00	0	2.649,31	0
13	Summe der Auszahlungen aus Investitionstätigkeit (Summe aus Nummer 7 bis 12)	-11.791,90	-1.802.400	-1.764.550,69	37.849,31	35.200,00	0	2.649,31	0
14	Saldo aus Investitionstätigkeit (Saldo aus Nummer 6 und 13)	-11.791,90	-1.802.400	-1.764.550,69	37.849,31	35.200,00	0	2.649,31	0
16	Gesamtkosten der Maßnahme (Summe aus Nummer 13 und 15)	-11.791,90	-1.802.400	-1.764.550,69	37.849,31	35.200,00	0	2.649,31	0

Investition I-3650-005 KITA; Erwerb bewegl. Sachen Kita Eckenhof

Nr.		Ergebnis 2021	Fortgeschr. Ansatz 2022	Ergebnis 2022	Vergleich Ergebnis/Ansatz (Sp.3 - 2)	Ergänz. Festlegungen im HH-Vollzug	Ermächtig.-übertragung aus 2021	verfügbare Mittel abzgl. Ergebnis	Ermächtig.-übertragung nach 2023
EUR									
		1	2	3	4	5	6	7	8
7	Auszahlungen für den Erwerb von Grundstücken und Gebäuden	-4.630,15	0	0,00	0,00	0,00	0	0,00	0
13	Summe der Auszahlungen aus Investitionstätigkeit (Summe aus Nummer 7 bis 12)	-4.630,15	0	0,00	0,00	0,00	0	0,00	0
14	Saldo aus Investitionstätigkeit (Saldo aus Nummer 6 und 13)	-4.630,15	0	0,00	0,00	0,00	0	0,00	0
16	Gesamtkosten der Maßnahme (Summe aus Nummer 13 und 15)	-4.630,15	0	0,00	0,00	0,00	0	0,00	0

Investition I-3650-006 KITA; Erwerb bewegl. Sachen Kiga Don Bosco

Nr.		Ergebnis 2021	Fortgeschr. Ansatz 2022	Ergebnis 2022	Vergleich Ergebnis/Ansatz (Sp.3 - 2)	Ergänz. Festlegungen im HH-Vollzug	Ermächtig.-übertragung aus 2021	verfügbare Mittel abzgl. Ergebnis	Ermächtig.-übertragung nach 2023
EUR									
		1	2	3	4	5	6	7	8
7	Auszahlungen für den Erwerb von Grundstücken und Gebäuden	0,00	0	0,00	0,00	-2.200,00	0	2.200,00	0
13	Summe der Auszahlungen aus Investitionstätigkeit (Summe aus Nummer 7 bis 12)	0,00	0	0,00	0,00	-2.200,00	0	2.200,00	0
14	Saldo aus Investitionstätigkeit (Saldo aus Nummer 6 und 13)	0,00	0	0,00	0,00	-2.200,00	0	2.200,00	0
16	Gesamtkosten der Maßnahme (Summe aus Nummer 13 und 15)	0,00	0	0,00	0,00	-2.200,00	0	2.200,00	0

Investition I-3650-008 KITA; Erwerb bewegl. Sachen Kita Oberreute

Nr.		Ergebnis 2021	Fortgeschr. Ansatz 2022	Ergebnis 2022	Vergleich Ergebnis/Ansatz (Sp.3 - 2)	Ergänz. Festlegungen im HH-Vollzug	Ermächtig.-übertragung aus 2021	verfügbare Mittel abzgl. Ergebnis	Ermächtig.-übertragung nach 2023
EUR									
		1	2	3	4	5	6	7	8
7	Auszahlungen für den Erwerb von Grundstücken und Gebäuden	0,00	0	-3.997,28	-3.997,28	-4.000,00	0	2,72	0
13	Summe der Auszahlungen aus Investitionstätigkeit (Summe aus Nummer 7 bis 12)	0,00	0	-3.997,28	-3.997,28	-4.000,00	0	2,72	0
14	Saldo aus Investitionstätigkeit (Saldo aus Nummer 6 und 13)	0,00	0	-3.997,28	-3.997,28	-4.000,00	0	2,72	0
16	Gesamtkosten der Maßnahme (Summe aus Nummer 13 und 15)	0,00	0	-3.997,28	-3.997,28	-4.000,00	0	2,72	0

Investition I-3650-009 KITA; Erwerb bewegl. Sachen Kiga Seilerwegle

Jahresabschluss

Finanzrechnung der Investitionsmaßnahmen Produktgruppe 36.50 Förderung von Kindern in Tageseinrichtungen - TH 5

Stadt Schramberg

Nr.		Ergebnis 2021	Fortgeschr. Ansatz 2022	Ergebnis 2022	Vergleich Ergebnis/Ansatz (Sp.3 - 2)	Ergänz. Festlegungen im HH-Vollzug	Ermächtig.-übertragung aus 2021	verfügbare Mittel abzgl. Ergebnis	Ermächtig.-übertragung nach 2023
EUR									
		1	2	3	4	5	6	7	8
7	Auszahlungen für den Erwerb von Grundstücken und Gebäuden	0,00	0	-1.529,00	-1.529,00	-1.600,00	0	71,00	0
13	Summe der Auszahlungen aus Investitionstätigkeit (Summe aus Nummer 7 bis 12)	0,00	0	-1.529,00	-1.529,00	-1.600,00	0	71,00	0
14	Saldo aus Investitionstätigkeit (Saldo aus Nummer 6 und 13)	0,00	0	-1.529,00	-1.529,00	-1.600,00	0	71,00	0
16	Gesamtkosten der Maßnahme (Summe aus Nummer 13 und 15)	0,00	0	-1.529,00	-1.529,00	-1.600,00	0	71,00	0

Investition I-3650-100 KITA; Oberreute; RW-Kanal

Nr.		Ergebnis 2021	Fortgeschr. Ansatz 2022	Ergebnis 2022	Vergleich Ergebnis/Ansatz (Sp.3 - 2)	Ergänz. Festlegungen im HH-Vollzug	Ermächtig.-übertragung aus 2021	verfügbare Mittel abzgl. Ergebnis	Ermächtig.-übertragung nach 2023
EUR									
		1	2	3	4	5	6	7	8
8	Auszahlungen für Baumaßnahmen	0,00	0	-37.161,92	-37.161,92	0,00	0	-37.161,92	0
13	Summe der Auszahlungen aus Investitionstätigkeit (Summe aus Nummer 7 bis 12)	0,00	0	-37.161,92	-37.161,92	0,00	0	-37.161,92	0
14	Saldo aus Investitionstätigkeit (Saldo aus Nummer 6 und 13)	0,00	0	-37.161,92	-37.161,92	0,00	0	-37.161,92	0
16	Gesamtkosten der Maßnahme (Summe aus Nummer 13 und 15)	0,00	0	-37.161,92	-37.161,92	0,00	0	-37.161,92	0

Investition I-3650-102 KITA; Don Bosco; Neubau

Nr.		Ergebnis 2021	Fortgeschr. Ansatz 2022	Ergebnis 2022	Vergleich Ergebnis/Ansatz (Sp.3 - 2)	Ergänz. Festlegungen im HH-Vollzug	Ermächtig.-übertragung aus 2021	verfügbare Mittel abzgl. Ergebnis	Ermächtig.-übertragung nach 2023
EUR									
		1	2	3	4	5	6	7	8
8	Auszahlungen für Baumaßnahmen	-289.894,47	-2.000.000	-1.393.475,13	606.524,87	0,00	0	606.524,87	0
13	Summe der Auszahlungen aus Investitionstätigkeit (Summe aus Nummer 7 bis 12)	-289.894,47	-2.000.000	-1.393.475,13	606.524,87	0,00	0	606.524,87	0
14	Saldo aus Investitionstätigkeit (Saldo aus Nummer 6 und 13)	-289.894,47	-2.000.000	-1.393.475,13	606.524,87	0,00	0	606.524,87	0
16	Gesamtkosten der Maßnahme (Summe aus Nummer 13 und 15)	-289.894,47	-2.000.000	-1.393.475,13	606.524,87	0,00	0	606.524,87	0

Investition I-3650-104 KITA; Kirchplatzschule; Umbau

Nr.		Ergebnis 2021	Fortgeschr. Ansatz 2022	Ergebnis 2022	Vergleich Ergebnis/Ansatz (Sp.3 - 2)	Ergänz. Festlegungen im HH-Vollzug	Ermächtig.-übertragung aus 2021	verfügbare Mittel abzgl. Ergebnis	Ermächtig.-übertragung nach 2023
EUR									
		1	2	3	4	5	6	7	8
8	Auszahlungen für Baumaßnahmen	-162.127,60	-500.000	-31.753,81	468.246,19	0,00	0	468.246,19	0
13	Summe der Auszahlungen aus Investitionstätigkeit (Summe aus Nummer 7 bis 12)	-162.127,60	-500.000	-31.753,81	468.246,19	0,00	0	468.246,19	0
14	Saldo aus Investitionstätigkeit (Saldo aus Nummer 6 und 13)	-162.127,60	-500.000	-31.753,81	468.246,19	0,00	0	468.246,19	0
16	Gesamtkosten der Maßnahme (Summe aus Nummer 13 und 15)	-162.127,60	-500.000	-31.753,81	468.246,19	0,00	0	468.246,19	0

Investition I-3650-107 KITA; Waldkindergarten Sulgen; Investitionszuschuss

Nr.		Ergebnis 2021	Fortgeschr. Ansatz 2022	Ergebnis 2022	Vergleich Ergebnis/Ansatz (Sp.3 - 2)	Ergänz. Festlegungen im HH-Vollzug	Ermächtig.-übertragung aus 2021	verfügbare Mittel abzgl. Ergebnis	Ermächtig.-übertragung nach 2023
EUR									
		1	2	3	4	5	6	7	8
11	Auszahlungen für Investitionsförderungsmaßnahmen	0,00	0	-107.363,28	-107.363,28	-31.400,00	0	-75.963,28	0

Jahresabschluss

Finanzrechnung der Investitionsmaßnahmen Produktgruppe 36.50 Förderung von Kindern in Tageseinrichtungen - TH 5

Stadt Schramberg

Nr.		Ergebnis 2021	Fortgeschr. Ansatz 2022	Ergebnis 2022	Vergleich Ergebnis/Ansatz (Sp.3 - 2)	Ergänz. Festlegungen im HH-Vollzug	Ermächtig.-übertragung aus 2021	verfügbare Mittel abzgl. Ergebnis	Ermächtig.-übertragung nach 2023
		EUR							
		1	2	3	4	5	6	7	8
13	Summe der Auszahlungen aus Investitionstätigkeit (Summe aus Nummer 7 bis 12)	0,00	0	-107.363,28	-107.363,28	-31.400,00	0	-75.963,28	0
14	Saldo aus Investitionstätigkeit (Saldo aus Nummer 6 und 13)	0,00	0	-107.363,28	-107.363,28	-31.400,00	0	-75.963,28	0
16	Gesamtkosten der Maßnahme (Summe aus Nummer 13 und 15)	0,00	0	-107.363,28	-107.363,28	-31.400,00	0	-75.963,28	0

Investition I-3650-108 KITA; "Oberreute"; Sonnenschutz Außengelände

Nr.		Ergebnis 2021	Fortgeschr. Ansatz 2022	Ergebnis 2022	Vergleich Ergebnis/Ansatz (Sp.3 - 2)	Ergänz. Festlegungen im HH-Vollzug	Ermächtig.-übertragung aus 2021	verfügbare Mittel abzgl. Ergebnis	Ermächtig.-übertragung nach 2023
		EUR							
		1	2	3	4	5	6	7	8
8	Auszahlungen für Baumaßnahmen	0,00	-8.000	0,00	8.000,00	0,00	0	8.000,00	0
13	Summe der Auszahlungen aus Investitionstätigkeit (Summe aus Nummer 7 bis 12)	0,00	-8.000	0,00	8.000,00	0,00	0	8.000,00	0
14	Saldo aus Investitionstätigkeit (Saldo aus Nummer 6 und 13)	0,00	-8.000	0,00	8.000,00	0,00	0	8.000,00	0
16	Gesamtkosten der Maßnahme (Summe aus Nummer 13 und 15)	0,00	-8.000	0,00	8.000,00	0,00	0	8.000,00	0

Investition I-3650-109 KITA; " Seilerwegle"; Sonnenschutz Außengelände

Nr.		Ergebnis 2021	Fortgeschr. Ansatz 2022	Ergebnis 2022	Vergleich Ergebnis/Ansatz (Sp.3 - 2)	Ergänz. Festlegungen im HH-Vollzug	Ermächtig.-übertragung aus 2021	verfügbare Mittel abzgl. Ergebnis	Ermächtig.-übertragung nach 2023
		EUR							
		1	2	3	4	5	6	7	8
8	Auszahlungen für Baumaßnahmen	0,00	-5.000	-3.780,63	1.219,37	0,00	0	1.219,37	0
13	Summe der Auszahlungen aus Investitionstätigkeit (Summe aus Nummer 7 bis 12)	0,00	-5.000	-3.780,63	1.219,37	0,00	0	1.219,37	0
14	Saldo aus Investitionstätigkeit (Saldo aus Nummer 6 und 13)	0,00	-5.000	-3.780,63	1.219,37	0,00	0	1.219,37	0
16	Gesamtkosten der Maßnahme (Summe aus Nummer 13 und 15)	0,00	-5.000	-3.780,63	1.219,37	0,00	0	1.219,37	0

Investition Z-3650-005 Z-KITA; Sonstige Zuschüsse Kita Eckenhof

Nr.		Ergebnis 2021	Fortgeschr. Ansatz 2022	Ergebnis 2022	Vergleich Ergebnis/Ansatz (Sp.3 - 2)	Ergänz. Festlegungen im HH-Vollzug	Ermächtig.-übertragung aus 2021	verfügbare Mittel abzgl. Ergebnis	Ermächtig.-übertragung nach 2023
		EUR							
		1	2	3	4	5	6	7	8
1	Einzahlungen aus Investitionszuwendungen	3.500,00	0	0,00	0,00	0,00	0	0,00	0
6	Summe der Einzahlungen aus Investitionstätigkeit (Summe aus Nummer 1 bis 5)	3.500,00	0	0,00	0,00	0,00	0	0,00	0
14	Saldo aus Investitionstätigkeit (Saldo aus Nummer 6 und 13)	3.500,00	0	0,00	0,00	0,00	0	0,00	0

Investition Z-3650-102 Z-KITA; Don Bosco

Nr.		Ergebnis 2021	Fortgeschr. Ansatz 2022	Ergebnis 2022	Vergleich Ergebnis/Ansatz (Sp.3 - 2)	Ergänz. Festlegungen im HH-Vollzug	Ermächtig.-übertragung aus 2021	verfügbare Mittel abzgl. Ergebnis	Ermächtig.-übertragung nach 2023
		EUR							
		1	2	3	4	5	6	7	8
1	Einzahlungen aus Investitionszuwendungen	0,00	250.000	0,00	-250.000,00	0,00	0	-250.000,00	0
6	Summe der Einzahlungen aus Investitionstätigkeit (Summe aus Nummer 1 bis 5)	0,00	250.000	0,00	-250.000,00	0,00	0	-250.000,00	0
14	Saldo aus Investitionstätigkeit (Saldo aus Nummer 6 und 13)	0,00	250.000	0,00	-250.000,00	0,00	0	-250.000,00	0

Jahresabschluss

Finanzrechnung der Investitionsmaßnahmen Produktgruppe 36.50 Förderung von Kindern in Tageseinrichtungen - TH 5

Stadt Schramberg

Investition Z-3650-104 Z-KITA; Kirchplatzschule

Nr.		Ergebnis 2021	Fortgeschr. Ansatz 2022	Ergebnis 2022	Vergleich Ergebnis/Ansatz (Sp.3 - 2)	Ergänz. Fest- legungen im HH-Vollzug	Ermächtig.- übertragung aus 2021	verfügbare Mittel abzgl. Ergebnis	Ermächtig.- übertragung nach 2023
		EUR							
		1	2	3	4	5	6	7	8
1	Einzahlungen aus Investitionszuwendungen	0,00	250.000	0,00	-250.000,00	0,00	0	-250.000,00	0
6	Summe der Einzahlungen aus Investitionstätigkeit (Summe aus Nummer 1 bis 5)	0,00	250.000	0,00	-250.000,00	0,00	0	-250.000,00	0
14	Saldo aus Investitionstätigkeit (Saldo aus Nummer 6 und 13)	0,00	250.000	0,00	-250.000,00	0,00	0	-250.000,00	0

Produktgruppen

25.20 Kommunale Museen

25.21 Stadtarchiv

25.30 Erlebnisbauernhof Waldmössingen

26.10 Theaterring

26.20 Förderung der Musik

26.30 Musikschule

27.10 Volkshochschule

27.20 Mediathek

27.30 Kulturpädagogische Einrichtungen

28.10 Sonstige Kulturförderung

29.10 Förderung von Kirchengemeinden und sonstigen
Religionsgemeinschaften

41.20 Gesundheitseinrichtungen

42.10 Förderung des Sports

42.41 Sportstätten

54.70 Verkehrsbetriebe/ÖPNV

57.50 Marketing und Tourismus



Jahresabschluss

Teilergebnisrechnung mit Planvergleich Teilhaushalt 6 Kultur / Sport / Tourismus

Stadt Schramberg

Nr.		Ergebnis 2021	Fortgeschr. Ansatz 2022	Ergebnis 2022	Vergleich Ergebnis/Ansatz (Sp.3 - 2)	Ergänz. Fest- legungen im HH-Vollzug	Ermächtig- übertragung aus 2021	verfügbare Mittel abzgl. Ergebnis	Ermächtig- übertragung nach 2023
EUR									
		1	2	3	4	5	6	7	8
1	Steuern und ähnliche Abgaben	0,00	0	0,00	0,00	0,00	0	0,00	0
2	Zuweisungen und Zuwendungen, Umlagen	157.060,46	101.600	105.627,40	4.027,40	11.897,90	0	-7.870,50	0
3	Aufgelöste Investitionszuwendungen und -beiträge	26.225,34	26.228	26.225,35	-2,65	0,00	0	-2,65	0
4	Sonstige Transfererträge	0,00	0	0,00	0,00	0,00	0	0,00	0
5	Entgelte für öffentliche Leistungen oder Einrichtungen	169.605,84	301.800	277.595,05	-24.204,95	0,00	0	-24.204,95	0
6	Sonstige privatrechtliche Leistungsentgelte	310.194,07	289.600	391.197,72	101.597,72	30.600,00	0	70.997,72	0
7	Kostenerstattungen und Kostenumlagen	75.817,93	17.300	16.693,13	-606,87	0,00	0	-606,87	0
8	Zinsen und ähnliche Erträge	0,00	0	0,00	0,00	0,00	0	0,00	0
9	Aktivierte Eigenleistungen und Bestandsveränderungen	0,00	0	0,00	0,00	0,00	0	0,00	0
10	Sonstige ordentliche Erträge	9.039,12	8.895	8.915,95	20,95	0,00	0	20,95	0
11	Anteilige ordentliche Erträge (Summe aus Nummern 1 bis 10)	747.942,76	745.423	826.254,60	80.831,60	42.497,90	0	38.333,70	0
12	Personalaufwendungen	1.288.464,72	1.432.000	1.383.856,51	-48.143,49	0,00	0	-48.143,49	0
13	Versorgungsaufwendungen	0,00	0	0,00	0,00	0,00	0	0,00	0
14	Aufwendungen für Sach- und Dienstleistungen	1.582.042,50	1.011.540	914.770,49	-96.769,51	14.701,90	0	-111.471,41	0
15	Abschreibungen	283.935,66	280.321	289.665,11	9.344,11	0,00	0	9.344,11	0
16	Zinsen und ähnliche Aufwendungen	0,00	0	0,00	0,00	0,00	0	0,00	0
17	Transferaufwendungen	556.835,12	678.100	624.410,01	-53.689,99	3.530,00	0	-57.219,99	0
18	Sonstige ordentliche Aufwendungen	320.190,33	517.400	459.259,77	-58.140,23	29.640,00	0	-87.780,23	0
19	Anteilige ordentliche Aufwendungen (Summe aus Nummern 12 bis 18)	4.031.468,33	3.919.361	3.671.961,89	-247.399,11	47.871,90	0	-295.271,01	0
20	Anteiliges ordentliches Ergebnis (Saldo aus Nummern 11 und 19)	-3.283.525,57	-3.173.938	-2.845.707,29	328.230,71	-5.374,00	0	333.604,71	0
21	Erträge aus internen Leistungen	0,00	0	0,00	0,00	0,00	0	0,00	0
22	Aufwendungen für interne Leistungen	156.400,25	296.400	208.597,47	-87.802,53	0,00	0	-87.802,53	0
23	Kalkulatorische Kosten	0,00	0	0,00	0,00	0,00	0	0,00	0
24	Kalkulatorisches Ergebnis (Saldo aus Nummern 21 bis 23)	-156.400,25	-296.400	-208.597,47	87.802,53	0,00	0	87.802,53	0
25	Nettoressourcenbedarf/-überschuss (Saldo der Nummern 20 und 24)	-3.439.925,82	-3.470.338	-3.054.304,76	416.033,24	-5.374,00	0	421.407,24	0

Jahresabschluss

Teilfinanzrechnung mit Planvergleich Teilhaushalt 6 Kultur / Sport / Tourismus

Stadt Schramberg

Nr.		Ergebnis 2021	Fortgeschr. Ansatz 2022	Ergebnis 2022	Vergleich Ergebnis/Ansatz (Sp.3 - 2)	Ergänz. Fest- legungen im HH-Vollzug	Ermächtig- übertragung aus 2021	verfügbare Mittel abzgl. Ergebnis	Ermächtig- übertragung nach 2023
EUR									
		1	2	3	4	5	6	7	8
1	Summe der Einzahlungen aus laufender Verwaltungstätigkeit (ohne außerordentliche zahlungswirksame Erträge aus Vermögensveräußerung)	618.634,00	710.300	877.911,09	167.611,09	42.497,90	0	125.113,19	0
2	Summe der Auszahlungen aus laufender Verwaltungstätigkeit	3.033.990,28	3.639.040	4.037.208,56	398.168,56	47.592,90	0	350.575,66	0
3	Anteiliger Zahlungsmittelüberschuss/-bedarf aus laufender Verwaltungstätigkeit (Saldo aus Nummer 1 und 2)	-2.415.356,28	-2.928.740	-3.159.297,47	-230.557,47	-5.095,00	0	-225.462,47	0
4	Einzahlungen aus Investitionszuwendungen	0,00	318.000	0,00	-318.000,00	0,00	0	-318.000,00	0
5	Einzahlungen aus Investitionsbeiträgen und ähnlichen Entgelten für Investitionstätigkeit	0,00	0	0,00	0,00	0,00	0	0,00	0
6	Einzahlungen aus der Veräußerung von Sachvermögen	0,00	0	0,00	0,00	0,00	0	0,00	0
7	Einzahlungen aus der Veräußerung von Finanzvermögen	0,00	0	0,00	0,00	0,00	0	0,00	0
8	Einzahlungen für sonstige Investitionstätigkeit	0,00	0	0,00	0,00	0,00	0	0,00	0
9	Summe der Einzahlungen aus Investitionstätigkeit (Summe aus Nummer 4 bis 8)	0,00	318.000	0,00	-318.000,00	0,00	0	-318.000,00	0
10	Auszahlungen für den Erwerb von Grundstücken und Gebäuden	0,00	0	0,00	0,00	0,00	0	0,00	0
11	Auszahlungen für Baumaßnahmen	129.542,00	1.360.000	162.879,16	-1.197.120,84	35.000,00	0	-1.232.120,84	0
12	Auszahlungen für den Erwerb von beweglichem Sachvermögen	9.045,80	10.000	7.325,82	-2.674,18	500,00	0	-3.174,18	0
13	Auszahlungen für den Erwerb von Finanzvermögen	0,00	0	0,00	0,00	0,00	0	0,00	0
14	Auszahlungen für Investitionsförderungsmaßnahmen	0,00	0	148.500,00	148.500,00	0,00	0	148.500,00	0
15	Auszahlungen für den Erwerb von immateriellen Vermögensgegenständen	0,00	0	0,00	0,00	0,00	0	0,00	0
16	Summe der Auszahlungen aus Investitionstätigkeit (Summe aus Nummer 10 bis 15)	138.587,80	1.370.000	318.704,98	-1.051.295,02	35.500,00	0	-1.086.795,02	0
17	Anteiliger Finanzierungsmittelüberschuss/-bedarf aus Investitionstätigkeit (Saldo aus Nummer 9 und 16)	-138.587,80	-1.052.000	-318.704,98	733.295,02	-35.500,00	0	768.795,02	0
18	Anteiliger Finanzierungsmittelüberschuss/-bedarf (Summe aus Nummer 3 und 17)	-2.553.944,08	-3.980.740	-3.478.002,45	502.737,55	-40.595,00	0	543.332,55	0

Jahresabschluss

Teilergebnisrechnung mit Planvergleich Produktgruppe 25.20 Kommunale Museen - TH 6

Stadt Schramberg

Nr.		Ergebnis 2021	Fortgeschr. Ansatz 2022	Ergebnis 2022	Vergleich Ergebnis/Ansatz (Sp.3 - 2)	Ergänz. Fest- legungen im HH-Vollzug	Ermächtig- übertragung aus 2021	verfügbare Mittel abzgl. Ergebnis	Ermächtig- übertragung nach 2023
EUR									
		1	2	3	4	5	6	7	8
1	Steuern und ähnliche Abgaben	0,00	0	0,00	0,00	0,00	0	0,00	0
2	Zuweisungen und Zuwendungen, Umlagen	12.393,00	12.800	6.255,00	-6.545,00	0,00	0	-6.545,00	0
3	Aufgelöste Investitionszuwendungen und -beiträge	0,00	0	0,00	0,00	0,00	0	0,00	0
4	Sonstige Transfererträge	0,00	0	0,00	0,00	0,00	0	0,00	0
5	Entgelte für öffentliche Leistungen oder Einrichtungen	58.323,01	120.000	101.287,38	-18.712,62	0,00	0	-18.712,62	0
6	Sonstige privatrechtliche Leistungsentgelte	11.953,41	30.500	23.328,04	-7.171,96	2.600,00	0	-9.771,96	0
7	Kostenerstattungen und Kostenumlagen	37.141,80	15.000	14.223,73	-776,27	0,00	0	-776,27	0
8	Zinsen und ähnliche Erträge	0,00	0	0,00	0,00	0,00	0	0,00	0
9	Aktivierte Eigenleistungen und Bestandsveränderungen	0,00	0	0,00	0,00	0,00	0	0,00	0
10	Sonstige ordentliche Erträge	0,00	0	0,00	0,00	0,00	0	0,00	0
11	Anteilige ordentliche Erträge (Summe aus Nummern 1 bis 10)	119.811,22	178.300	145.094,15	-33.205,85	2.600,00	0	-35.805,85	0
12	Personalaufwendungen	323.127,62	398.655	366.503,61	-32.151,39	0,00	0	-32.151,39	0
13	Versorgungsaufwendungen	0,00	0	0,00	0,00	0,00	0	0,00	0
14	Aufwendungen für Sach- und Dienstleistungen	153.198,13	147.000	182.025,08	35.025,08	1.500,00	0	33.525,08	0
15	Abschreibungen	12.473,21	11.207	11.522,86	315,86	0,00	0	315,86	0
16	Zinsen und ähnliche Aufwendungen	0,00	0	0,00	0,00	0,00	0	0,00	0
17	Transferaufwendungen	0,00	0	0,00	0,00	0,00	0	0,00	0
18	Sonstige ordentliche Aufwendungen	80.208,61	139.800	91.665,18	-48.134,82	0,00	0	-48.134,82	0
19	Anteilige ordentliche Aufwendungen (Summe aus Nummern 12 bis 18)	569.007,57	696.662	651.716,73	-44.945,27	1.500,00	0	-46.445,27	0
20	Anteiliges ordentliches Ergebnis (Saldo aus Nummern 11 und 19)	-449.196,35	-518.362	-506.622,58	11.739,42	1.100,00	0	10.639,42	0
21	Erträge aus internen Leistungen	0,00	0	0,00	0,00	0,00	0	0,00	0
22	Aufwendungen für interne Leistungen	264,50	1.800	2.282,25	482,25	0,00	0	482,25	0
23	Kalkulatorische Kosten	0,00	0	0,00	0,00	0,00	0	0,00	0
24	Kalkulatorisches Ergebnis (Saldo aus Nummern 21 bis 23)	-264,50	-1.800	-2.282,25	-482,25	0,00	0	-482,25	0
25	Nettoressourcenbedarf/-überschuss (Saldo der Nummern 20 und 24)	-449.460,85	-520.162	-508.904,83	11.257,17	1.100,00	0	10.157,17	0

Jahresabschluss

Teilfinanzrechnung mit Planvergleich Produktgruppe 25.20 Kommunale Museen - TH 6

Stadt Schramberg

Nr.		Ergebnis 2021	Fortgeschr. Ansatz 2022	Ergebnis 2022	Vergleich Ergebnis/Ansatz (Sp.3 - 2)	Ergänz. Fest- legungen im HH-Vollzug	Ermächtig- übertragung aus 2021	verfügbare Mittel abzgl. Ergebnis	Ermächtig- übertragung nach 2023
EUR									
		1	2	3	4	5	6	7	8
1	Summe der Einzahlungen aus laufender Verwaltungstätigkeit (ohne außerordentliche zahlungswirksame Erträge aus Vermögensveräußerung)	130.447,42	178.300	139.972,99	-38.327,01	2.600,00	0	-40.927,01	0
2	Summe der Auszahlungen aus laufender Verwaltungstätigkeit	512.237,44	685.455	673.137,36	-12.317,64	1.500,00	0	-13.817,64	0
3	Anteiliger Zahlungsmittelüberschuss/-bedarf aus laufender Verwaltungstätigkeit (Saldo aus Nummer 1 und 2)	-381.790,02	-507.155	-533.164,37	-26.009,37	1.100,00	0	-27.109,37	0
4	Einzahlungen aus Investitionszuwendungen	0,00	0	0,00	0,00	0,00	0	0,00	0
5	Einzahlungen aus Investitionsbeiträgen und ähnlichen Entgelten für Investitionstätigkeit	0,00	0	0,00	0,00	0,00	0	0,00	0
6	Einzahlungen aus der Veräußerung von Sachvermögen	0,00	0	0,00	0,00	0,00	0	0,00	0
7	Einzahlungen aus der Veräußerung von Finanzvermögen	0,00	0	0,00	0,00	0,00	0	0,00	0
8	Einzahlungen für sonstige Investitionstätigkeit	0,00	0	0,00	0,00	0,00	0	0,00	0
9	Summe der Einzahlungen aus Investitionstätigkeit (Summe aus Nummer 4 bis 8)	0,00	0	0,00	0,00	0,00	0	0,00	0
10	Auszahlungen für den Erwerb von Grundstücken und Gebäuden	0,00	0	0,00	0,00	0,00	0	0,00	0
11	Auszahlungen für Baumaßnahmen	0,00	0	0,00	0,00	0,00	0	0,00	0
12	Auszahlungen für den Erwerb von beweglichem Sachvermögen	9.045,80	10.000	7.325,82	-2.674,18	500,00	0	-3.174,18	0
13	Auszahlungen für den Erwerb von Finanzvermögen	0,00	0	0,00	0,00	0,00	0	0,00	0
14	Auszahlungen für Investitionsförderungsmaßnahmen	0,00	0	0,00	0,00	0,00	0	0,00	0
15	Auszahlungen für den Erwerb von immateriellen Vermögensgegenständen	0,00	0	0,00	0,00	0,00	0	0,00	0
16	Summe der Auszahlungen aus Investitionstätigkeit (Summe aus Nummer 10 bis 15)	9.045,80	10.000	7.325,82	-2.674,18	500,00	0	-3.174,18	0
17	Anteiliger Finanzierungsmittelüberschuss/-bedarf aus Investitionstätigkeit (Saldo aus Nummer 9 und 16)	-9.045,80	-10.000	-7.325,82	2.674,18	-500,00	0	3.174,18	0
18	Anteiliger Finanzierungsmittelüberschuss/-bedarf (Summe aus Nummer 3 und 17)	-390.835,82	-517.155	-540.490,19	-23.335,19	600,00	0	-23.935,19	0

Jahresabschluss

Finanzrechnung der Investitionsmaßnahmen Produktgruppe 25.20 Kommunale Museen - TH 6

Stadt Schramberg

Investition I-2520-001 MUSEUM; Erfinderzeiten

Nr.		Ergebnis 2021	Fortgeschr. Ansatz 2022	Ergebnis 2022	Vergleich Ergebnis/Ansatz (Sp.3 - 2)	Ergänz. Fest- legungen im HH-Vollzug	Ermächtig.- übertragung aus 2021	verfügbare Mittel abzgl. Ergebnis	Ermächtig.- übertragung nach 2023
EUR									
		1	2	3	4	5	6	7	8
9	Auszahlungen für den Erwerb von beweglichem Sachvermögen	-4.000,00	-5.000	-782,40	4.217,60	0,00	0	4.217,60	0
13	Summe der Auszahlungen aus Investitionstätigkeit (Summe aus Nummer 7 bis 12)	-4.000,00	-5.000	-782,40	4.217,60	0,00	0	4.217,60	0
14	Saldo aus Investitionstätigkeit (Saldo aus Nummer 6 und 13)	-4.000,00	-5.000	-782,40	4.217,60	0,00	0	4.217,60	0
16	Gesamtkosten der Maßnahme (Summe aus Nummer 13 und 15)	-4.000,00	-5.000	-782,40	4.217,60	0,00	0	4.217,60	0

Investition I-2520-002 MUSEUM; Betriebs- und Geschäftsausstattung

Nr.		Ergebnis 2021	Fortgeschr. Ansatz 2022	Ergebnis 2022	Vergleich Ergebnis/Ansatz (Sp.3 - 2)	Ergänz. Fest- legungen im HH-Vollzug	Ermächtig.- übertragung aus 2021	verfügbare Mittel abzgl. Ergebnis	Ermächtig.- übertragung nach 2023
EUR									
		1	2	3	4	5	6	7	8
9	Auszahlungen für den Erwerb von beweglichem Sachvermögen	-5.045,80	-5.000	-6.543,42	-1.543,42	-500,00	0	-1.043,42	0
13	Summe der Auszahlungen aus Investitionstätigkeit (Summe aus Nummer 7 bis 12)	-5.045,80	-5.000	-6.543,42	-1.543,42	-500,00	0	-1.043,42	0
14	Saldo aus Investitionstätigkeit (Saldo aus Nummer 6 und 13)	-5.045,80	-5.000	-6.543,42	-1.543,42	-500,00	0	-1.043,42	0
16	Gesamtkosten der Maßnahme (Summe aus Nummer 13 und 15)	-5.045,80	-5.000	-6.543,42	-1.543,42	-500,00	0	-1.043,42	0

Jahresabschluss

Teilergebnisrechnung mit Planvergleich Produktgruppe 25.21 Stadtarchiv - TH 6

Stadt Schramberg

Nr.		Ergebnis 2021	Fortgeschr. Ansatz 2022	Ergebnis 2022	Vergleich Ergebnis/Ansatz (Sp.3 - 2)	Ergänz. Fest- legungen im HH-Vollzug	Ermächtig- übertragung aus 2021	verfügbare Mittel abzgl. Ergebnis	Ermächtig- übertragung nach 2023
EUR									
		1	2	3	4	5	6	7	8
1	Steuern und ähnliche Abgaben	0,00	0	0,00	0,00	0,00	0	0,00	0
2	Zuweisungen und Zuwendungen, Umlagen	0,00	0	0,00	0,00	0,00	0	0,00	0
3	Aufgelöste Investitionszuwendungen und -beiträge	0,00	0	0,00	0,00	0,00	0	0,00	0
4	Sonstige Transfererträge	0,00	0	0,00	0,00	0,00	0	0,00	0
5	Entgelte für öffentliche Leistungen oder Einrichtungen	0,00	0	1.737,00	1.737,00	0,00	0	1.737,00	0
6	Sonstige privatrechtliche Leistungsentgelte	0,00	0	0,00	0,00	0,00	0	0,00	0
7	Kostenerstattungen und Kostenumlagen	0,00	0	0,00	0,00	0,00	0	0,00	0
8	Zinsen und ähnliche Erträge	0,00	0	0,00	0,00	0,00	0	0,00	0
9	Aktiviere Eigenleistungen und Bestandsveränderungen	0,00	0	0,00	0,00	0,00	0	0,00	0
10	Sonstige ordentliche Erträge	0,00	0	0,00	0,00	0,00	0	0,00	0
11	Anteilige ordentliche Erträge (Summe aus Nummern 1 bis 10)	0,00	0	1.737,00	1.737,00	0,00	0	1.737,00	0
12	Personalaufwendungen	88.306,68	106.135	100.345,65	-5.789,35	0,00	0	-5.789,35	0
13	Versorgungsaufwendungen	0,00	0	0,00	0,00	0,00	0	0,00	0
14	Aufwendungen für Sach- und Dienstleistungen	12.604,72	10.700	11.103,88	403,88	600,00	0	-196,12	0
15	Abschreibungen	882,09	883	882,04	-0,96	0,00	0	-0,96	0
16	Zinsen und ähnliche Aufwendungen	0,00	0	0,00	0,00	0,00	0	0,00	0
17	Transferaufwendungen	0,00	0	0,00	0,00	0,00	0	0,00	0
18	Sonstige ordentliche Aufwendungen	408,00	2.000	1.391,72	-608,28	0,00	0	-608,28	0
19	Anteilige ordentliche Aufwendungen (Summe aus Nummern 12 bis 18)	102.201,49	119.718	113.723,29	-5.994,71	600,00	0	-6.594,71	0
20	Anteiliges ordentliches Ergebnis (Saldo aus Nummern 11 und 19)	-102.201,49	-119.718	-111.986,29	7.731,71	-600,00	0	8.331,71	0
21	Erträge aus internen Leistungen	0,00	0	0,00	0,00	0,00	0	0,00	0
22	Aufwendungen für interne Leistungen	0,00	0	0,00	0,00	0,00	0	0,00	0
23	Kalkulatorische Kosten	0,00	0	0,00	0,00	0,00	0	0,00	0
24	Kalkulatorisches Ergebnis (Saldo aus Nummern 21 bis 23)	0,00	0	0,00	0,00	0,00	0	0,00	0
25	Nettoressourcenbedarf/-überschuss (Saldo der Nummern 20 und 24)	-102.201,49	-119.718	-111.986,29	7.731,71	-600,00	0	8.331,71	0

Jahresabschluss

Teilfinanzrechnung mit Planvergleich Produktgruppe 25.21 Stadtarchiv - TH 6

Stadt Schramberg

Nr.		Ergebnis 2021	Fortgeschr. Ansatz 2022	Ergebnis 2022	Vergleich Ergebnis/Ansatz (Sp.3 - 2)	Ergänz. Fest- legungen im HH-Vollzug	Ermächtig- übertragung aus 2021	verfügbare Mittel abzgl. Ergebnis	Ermächtig- übertragung nach 2023
EUR									
		1	2	3	4	5	6	7	8
1	Summe der Einzahlungen aus laufender Verwaltungstätigkeit (ohne außerordentliche zahlungswirksame Erträge aus Vermögensveräußerung)	0,00	0	3.557,00	3.557,00	0,00	0	3.557,00	0
2	Summe der Auszahlungen aus laufender Verwaltungstätigkeit	101.175,00	118.835	112.840,04	-5.994,96	600,00	0	-6.594,96	0
3	Anteiliger Zahlungsmittelüberschuss/-bedarf aus laufender Verwaltungstätigkeit (Saldo aus Nummer 1 und 2)	-101.175,00	-118.835	-109.283,04	9.551,96	-600,00	0	10.151,96	0
4	Einzahlungen aus Investitionszuwendungen	0,00	0	0,00	0,00	0,00	0	0,00	0
5	Einzahlungen aus Investitionsbeiträgen und ähnlichen Entgelten für Investitionstätigkeit	0,00	0	0,00	0,00	0,00	0	0,00	0
6	Einzahlungen aus der Veräußerung von Sachvermögen	0,00	0	0,00	0,00	0,00	0	0,00	0
7	Einzahlungen aus der Veräußerung von Finanzvermögen	0,00	0	0,00	0,00	0,00	0	0,00	0
8	Einzahlungen für sonstige Investitionstätigkeit	0,00	0	0,00	0,00	0,00	0	0,00	0
9	Summe der Einzahlungen aus Investitionstätigkeit (Summe aus Nummer 4 bis 8)	0,00	0	0,00	0,00	0,00	0	0,00	0
10	Auszahlungen für den Erwerb von Grundstücken und Gebäuden	0,00	0	0,00	0,00	0,00	0	0,00	0
11	Auszahlungen für Baumaßnahmen	0,00	0	0,00	0,00	0,00	0	0,00	0
12	Auszahlungen für den Erwerb von beweglichem Sachvermögen	0,00	0	0,00	0,00	0,00	0	0,00	0
13	Auszahlungen für den Erwerb von Finanzvermögen	0,00	0	0,00	0,00	0,00	0	0,00	0
14	Auszahlungen für Investitionsförderungsmaßnahmen	0,00	0	0,00	0,00	0,00	0	0,00	0
15	Auszahlungen für den Erwerb von immateriellen Vermögensgegenständen	0,00	0	0,00	0,00	0,00	0	0,00	0
16	Summe der Auszahlungen aus Investitionstätigkeit (Summe aus Nummer 10 bis 15)	0,00	0	0,00	0,00	0,00	0	0,00	0
17	Anteiliger Finanzierungsmittelüberschuss/-bedarf aus Investitionstätigkeit (Saldo aus Nummer 9 und 16)	0,00	0	0,00	0,00	0,00	0	0,00	0
18	Anteiliger Finanzierungsmittelüberschuss/-bedarf (Summe aus Nummer 3 und 17)	-101.175,00	-118.835	-109.283,04	9.551,96	-600,00	0	10.151,96	0

Jahresabschluss

Teilergebnisrechnung mit Planvergleich Produktgruppe 25.30 Erlebnisbauernhof Waldmössingen - TH 6

Stadt Schramberg

Nr.		Ergebnis 2021	Fortgeschr. Ansatz 2022	Ergebnis 2022	Vergleich Ergebnis/Ansatz (Sp.3 - 2)	Ergänz. Fest- legungen im HH-Vollzug	Ermächtig- übertragung aus 2021	verfügbare Mittel abzgl. Ergebnis	Ermächtig- übertragung nach 2023
EUR									
		1	2	3	4	5	6	7	8
1	Steuern und ähnliche Abgaben	0,00	0	0,00	0,00	0,00	0	0,00	0
2	Zuweisungen und Zuwendungen, Umlagen	0,00	0	0,00	0,00	0,00	0	0,00	0
3	Aufgelöste Investitionszuwendungen und -beiträge	0,00	0	0,00	0,00	0,00	0	0,00	0
4	Sonstige Transfererträge	0,00	0	0,00	0,00	0,00	0	0,00	0
5	Entgelte für öffentliche Leistungen oder Einrichtungen	617,76	600	3.334,58	2.734,58	0,00	0	2.734,58	0
6	Sonstige privatrechtliche Leistungsentgelte	0,00	0	0,00	0,00	0,00	0	0,00	0
7	Kostenerstattungen und Kostenumlagen	0,00	0	0,00	0,00	0,00	0	0,00	0
8	Zinsen und ähnliche Erträge	0,00	0	0,00	0,00	0,00	0	0,00	0
9	Aktiviere Eigenleistungen und Bestandsveränderungen	0,00	0	0,00	0,00	0,00	0	0,00	0
10	Sonstige ordentliche Erträge	0,00	0	0,00	0,00	0,00	0	0,00	0
11	Anteilige ordentliche Erträge (Summe aus Nummern 1 bis 10)	617,76	600	3.334,58	2.734,58	0,00	0	2.734,58	0
12	Personalaufwendungen	0,00	0	0,00	0,00	0,00	0	0,00	0
13	Versorgungsaufwendungen	0,00	0	0,00	0,00	0,00	0	0,00	0
14	Aufwendungen für Sach- und Dienstleistungen	1.665,34	4.800	4.199,01	-600,99	0,00	0	-600,99	0
15	Abschreibungen	0,00	0	0,00	0,00	0,00	0	0,00	0
16	Zinsen und ähnliche Aufwendungen	0,00	0	0,00	0,00	0,00	0	0,00	0
17	Transferaufwendungen	0,00	0	0,00	0,00	0,00	0	0,00	0
18	Sonstige ordentliche Aufwendungen	68.140,36	81.100	72.995,72	-8.104,28	0,00	0	-8.104,28	0
19	Anteilige ordentliche Aufwendungen (Summe aus Nummern 12 bis 18)	69.805,70	85.900	77.194,73	-8.705,27	0,00	0	-8.705,27	0
20	Anteiliges ordentliches Ergebnis (Saldo aus Nummern 11 und 19)	-69.187,94	-85.300	-73.860,15	11.439,85	0,00	0	11.439,85	0
21	Erträge aus internen Leistungen	0,00	0	0,00	0,00	0,00	0	0,00	0
22	Aufwendungen für interne Leistungen	0,00	0	0,00	0,00	0,00	0	0,00	0
23	Kalkulatorische Kosten	0,00	0	0,00	0,00	0,00	0	0,00	0
24	Kalkulatorisches Ergebnis (Saldo aus Nummern 21 bis 23)	0,00	0	0,00	0,00	0,00	0	0,00	0
25	Nettoressourcenbedarf/-überschuss (Saldo der Nummern 20 und 24)	-69.187,94	-85.300	-73.860,15	11.439,85	0,00	0	11.439,85	0

Jahresabschluss

Teilfinanzrechnung mit Planvergleich Produktgruppe 25.30 Erlebnisbauernhof Waldmössingen - TH 6

Stadt Schramberg

Nr.		Ergebnis 2021	Fortgeschr. Ansatz 2022	Ergebnis 2022	Vergleich Ergebnis/Ansatz (Sp.3 - 2)	Ergänz. Fest- legungen im HH-Vollzug	Ermächtig- übertragung aus 2021	verfügbare Mittel abzgl. Ergebnis	Ermächtig- übertragung nach 2023
EUR									
		1	2	3	4	5	6	7	8
1	Summe der Einzahlungen aus laufender Verwaltungstätigkeit (ohne außerordentliche zahlungswirksame Erträge aus Vermögensveräußerung)	617,78	600	3.317,48	2.717,48	0,00	0	2.717,48	0
2	Summe der Auszahlungen aus laufender Verwaltungstätigkeit	70.100,50	85.900	77.194,73	-8.705,27	0,00	0	-8.705,27	0
3	Anteiliger Zahlungsmittelüberschuss/-bedarf aus laufender Verwaltungstätigkeit (Saldo aus Nummer 1 und 2)	-69.482,72	-85.300	-73.877,25	11.422,75	0,00	0	11.422,75	0
4	Einzahlungen aus Investitionszuwendungen	0,00	0	0,00	0,00	0,00	0	0,00	0
5	Einzahlungen aus Investitionsbeiträgen und ähnlichen Entgelten für Investitionstätigkeit	0,00	0	0,00	0,00	0,00	0	0,00	0
6	Einzahlungen aus der Veräußerung von Sachvermögen	0,00	0	0,00	0,00	0,00	0	0,00	0
7	Einzahlungen aus der Veräußerung von Finanzvermögen	0,00	0	0,00	0,00	0,00	0	0,00	0
8	Einzahlungen für sonstige Investitionstätigkeit	0,00	0	0,00	0,00	0,00	0	0,00	0
9	Summe der Einzahlungen aus Investitionstätigkeit (Summe aus Nummer 4 bis 8)	0,00	0	0,00	0,00	0,00	0	0,00	0
10	Auszahlungen für den Erwerb von Grundstücken und Gebäuden	0,00	0	0,00	0,00	0,00	0	0,00	0
11	Auszahlungen für Baumaßnahmen	0,00	0	0,00	0,00	0,00	0	0,00	0
12	Auszahlungen für den Erwerb von beweglichem Sachvermögen	0,00	0	0,00	0,00	0,00	0	0,00	0
13	Auszahlungen für den Erwerb von Finanzvermögen	0,00	0	0,00	0,00	0,00	0	0,00	0
14	Auszahlungen für Investitionsförderungsmaßnahmen	0,00	0	0,00	0,00	0,00	0	0,00	0
15	Auszahlungen für den Erwerb von immateriellen Vermögensgegenständen	0,00	0	0,00	0,00	0,00	0	0,00	0
16	Summe der Auszahlungen aus Investitionstätigkeit (Summe aus Nummer 10 bis 15)	0,00	0	0,00	0,00	0,00	0	0,00	0
17	Anteiliger Finanzierungsmittelüberschuss/-bedarf aus Investitionstätigkeit (Saldo aus Nummer 9 und 16)	0,00	0	0,00	0,00	0,00	0	0,00	0
18	Anteiliger Finanzierungsmittelüberschuss/-bedarf (Summe aus Nummer 3 und 17)	-69.482,72	-85.300	-73.877,25	11.422,75	0,00	0	11.422,75	0

Jahresabschluss

Teilergebnisrechnung mit Planvergleich Produktgruppe 26.10 Theaterring - TH 6

Stadt Schramberg

Nr.		Ergebnis 2021	Fortgeschr. Ansatz 2022	Ergebnis 2022	Vergleich Ergebnis/Ansatz (Sp.3 - 2)	Ergänz. Fest- legungen im HH-Vollzug	Ermächtig- übertragung aus 2021	verfügbare Mittel abzgl. Ergebnis	Ermächtig- übertragung nach 2023
EUR									
		1	2	3	4	5	6	7	8
1	Steuern und ähnliche Abgaben	0,00	0	0,00	0,00	0,00	0	0,00	0
2	Zuweisungen und Zuwendungen, Umlagen	28.808,14	0	17.111,17	17.111,17	0,00	0	17.111,17	0
3	Aufgelöste Investitionszuwendungen und -beiträge	0,00	0	0,00	0,00	0,00	0	0,00	0
4	Sonstige Transfererträge	0,00	0	0,00	0,00	0,00	0	0,00	0
5	Entgelte für öffentliche Leistungen oder Einrichtungen	8.982,94	32.200	33.151,43	951,43	0,00	0	951,43	0
6	Sonstige privatrechtliche Leistungsentgelte	540,00	2.100	1.160,00	-940,00	0,00	0	-940,00	0
7	Kostenerstattungen und Kostenumlagen	0,00	0	0,00	0,00	0,00	0	0,00	0
8	Zinsen und ähnliche Erträge	0,00	0	0,00	0,00	0,00	0	0,00	0
9	Aktivierte Eigenleistungen und Bestandsveränderungen	0,00	0	0,00	0,00	0,00	0	0,00	0
10	Sonstige ordentliche Erträge	0,00	0	0,00	0,00	0,00	0	0,00	0
11	Anteilige ordentliche Erträge (Summe aus Nummern 1 bis 10)	38.331,08	34.300	51.422,60	17.122,60	0,00	0	17.122,60	0
12	Personalaufwendungen	42.029,92	42.609	43.647,62	1.038,62	0,00	0	1.038,62	0
13	Versorgungsaufwendungen	0,00	0	0,00	0,00	0,00	0	0,00	0
14	Aufwendungen für Sach- und Dienstleistungen	14.165,72	22.100	25.575,30	3.475,30	1.015,00	0	2.460,30	0
15	Abschreibungen	0,00	0	0,00	0,00	0,00	0	0,00	0
16	Zinsen und ähnliche Aufwendungen	0,00	0	0,00	0,00	0,00	0	0,00	0
17	Transferaufwendungen	0,00	0	0,00	0,00	0,00	0	0,00	0
18	Sonstige ordentliche Aufwendungen	42.287,78	48.200	60.073,55	11.873,55	14.610,00	0	-2.736,45	0
19	Anteilige ordentliche Aufwendungen (Summe aus Nummern 12 bis 18)	98.483,42	112.909	129.296,47	16.387,47	15.625,00	0	762,47	0
20	Anteiliges ordentliches Ergebnis (Saldo aus Nummern 11 und 19)	-60.152,34	-78.609	-77.873,87	735,13	-15.625,00	0	16.360,13	0
21	Erträge aus internen Leistungen	0,00	0	0,00	0,00	0,00	0	0,00	0
22	Aufwendungen für interne Leistungen	268,50	100	857,50	757,50	0,00	0	757,50	0
23	Kalkulatorische Kosten	0,00	0	0,00	0,00	0,00	0	0,00	0
24	Kalkulatorisches Ergebnis (Saldo aus Nummern 21 bis 23)	-268,50	-100	-857,50	-757,50	0,00	0	-757,50	0
25	Nettoressourcenbedarf/-überschuss (Saldo der Nummern 20 und 24)	-60.420,84	-78.709	-78.731,37	-22,37	-15.625,00	0	15.602,63	0

Jahresabschluss

Teilfinanzrechnung mit Planvergleich Produktgruppe 26.10 Theaterring - TH 6

Stadt Schramberg

Nr.		Ergebnis 2021	Fortgeschr. Ansatz 2022	Ergebnis 2022	Vergleich Ergebnis/Ansatz (Sp.3 - 2)	Ergänz. Fest- legungen im HH-Vollzug	Ermächtig- übertragung aus 2021	verfügbare Mittel abzgl. Ergebnis	Ermächtig- übertragung nach 2023
EUR									
		1	2	3	4	5	6	7	8
1	Summe der Einzahlungen aus laufender Verwaltungstätigkeit (ohne außerordentliche zahlungswirksame Erträge aus Vermögensveräußerung)	22.173,79	34.300	64.732,05	30.432,05	0,00	0	30.432,05	0
2	Summe der Auszahlungen aus laufender Verwaltungstätigkeit	98.172,17	112.909	129.190,14	16.281,14	15.625,00	0	656,14	0
3	Anteiliger Zahlungsmittelüberschuss/-bedarf aus laufender Verwaltungstätigkeit (Saldo aus Nummer 1 und 2)	-75.998,38	-78.609	-64.458,09	14.150,91	-15.625,00	0	29.775,91	0
4	Einzahlungen aus Investitionszuwendungen	0,00	0	0,00	0,00	0,00	0	0,00	0
5	Einzahlungen aus Investitionsbeiträgen und ähnlichen Entgelten für Investitionstätigkeit	0,00	0	0,00	0,00	0,00	0	0,00	0
6	Einzahlungen aus der Veräußerung von Sachvermögen	0,00	0	0,00	0,00	0,00	0	0,00	0
7	Einzahlungen aus der Veräußerung von Finanzvermögen	0,00	0	0,00	0,00	0,00	0	0,00	0
8	Einzahlungen für sonstige Investitionstätigkeit	0,00	0	0,00	0,00	0,00	0	0,00	0
9	Summe der Einzahlungen aus Investitionstätigkeit (Summe aus Nummer 4 bis 8)	0,00	0	0,00	0,00	0,00	0	0,00	0
10	Auszahlungen für den Erwerb von Grundstücken und Gebäuden	0,00	0	0,00	0,00	0,00	0	0,00	0
11	Auszahlungen für Baumaßnahmen	0,00	0	0,00	0,00	0,00	0	0,00	0
12	Auszahlungen für den Erwerb von beweglichem Sachvermögen	0,00	0	0,00	0,00	0,00	0	0,00	0
13	Auszahlungen für den Erwerb von Finanzvermögen	0,00	0	0,00	0,00	0,00	0	0,00	0
14	Auszahlungen für Investitionsförderungsmaßnahmen	0,00	0	0,00	0,00	0,00	0	0,00	0
15	Auszahlungen für den Erwerb von immateriellen Vermögensgegenständen	0,00	0	0,00	0,00	0,00	0	0,00	0
16	Summe der Auszahlungen aus Investitionstätigkeit (Summe aus Nummer 10 bis 15)	0,00	0	0,00	0,00	0,00	0	0,00	0
17	Anteiliger Finanzierungsmittelüberschuss/-bedarf aus Investitionstätigkeit (Saldo aus Nummer 9 und 16)	0,00	0	0,00	0,00	0,00	0	0,00	0
18	Anteiliger Finanzierungsmittelüberschuss/-bedarf (Summe aus Nummer 3 und 17)	-75.998,38	-78.609	-64.458,09	14.150,91	-15.625,00	0	29.775,91	0

Jahresabschluss

Teilergebnisrechnung mit Planvergleich Produktgruppe 26.20 Förderung der Musik - TH 6

Stadt Schramberg

Nr.		Ergebnis 2021	Fortgeschr. Ansatz 2022	Ergebnis 2022	Vergleich Ergebnis/Ansatz (Sp.3 - 2)	Ergänz. Fest- legungen im HH-Vollzug	Ermächtig- übertragung aus 2021	verfügbare Mittel abzgl. Ergebnis	Ermächtig- übertragung nach 2023
		EUR							
		1	2	3	4	5	6	7	8
1	Steuern und ähnliche Abgaben	0,00	0	0,00	0,00	0,00	0	0,00	0
2	Zuweisungen und Zuwendungen, Umlagen	0,00	0	0,00	0,00	0,00	0	0,00	0
3	Aufgelöste Investitionszuwendungen und -beiträge	0,00	0	0,00	0,00	0,00	0	0,00	0
4	Sonstige Transfererträge	0,00	0	0,00	0,00	0,00	0	0,00	0
5	Entgelte für öffentliche Leistungen oder Einrichtungen	0,00	0	0,00	0,00	0,00	0	0,00	0
6	Sonstige privatrechtliche Leistungsentgelte	0,00	0	0,00	0,00	0,00	0	0,00	0
7	Kostenerstattungen und Kostenumlagen	0,00	0	0,00	0,00	0,00	0	0,00	0
8	Zinsen und ähnliche Erträge	0,00	0	0,00	0,00	0,00	0	0,00	0
9	Aktivierte Eigenleistungen und Bestandsveränderungen	0,00	0	0,00	0,00	0,00	0	0,00	0
10	Sonstige ordentliche Erträge	0,00	0	0,00	0,00	0,00	0	0,00	0
11	Anteilige ordentliche Erträge (Summe aus Nummern 1 bis 10)	0,00	0	0,00	0,00	0,00	0	0,00	0
12	Personalaufwendungen	554,54	0	643,03	643,03	0,00	0	643,03	0
13	Versorgungsaufwendungen	0,00	0	0,00	0,00	0,00	0	0,00	0
14	Aufwendungen für Sach- und Dienstleistungen	0,00	0	0,00	0,00	0,00	0	0,00	0
15	Abschreibungen	0,00	0	0,00	0,00	0,00	0	0,00	0
16	Zinsen und ähnliche Aufwendungen	0,00	0	0,00	0,00	0,00	0	0,00	0
17	Transferaufwendungen	49.733,20	80.000	57.957,07	-22.042,93	0,00	0	-22.042,93	0
18	Sonstige ordentliche Aufwendungen	0,00	0	0,00	0,00	0,00	0	0,00	0
19	Anteilige ordentliche Aufwendungen (Summe aus Nummern 12 bis 18)	50.287,74	80.000	58.600,10	-21.399,90	0,00	0	-21.399,90	0
20	Anteiliges ordentliches Ergebnis (Saldo aus Nummern 11 und 19)	-50.287,74	-80.000	-58.600,10	21.399,90	0,00	0	21.399,90	0
21	Erträge aus internen Leistungen	0,00	0	0,00	0,00	0,00	0	0,00	0
22	Aufwendungen für interne Leistungen	0,00	0	0,00	0,00	0,00	0	0,00	0
23	Kalkulatorische Kosten	0,00	0	0,00	0,00	0,00	0	0,00	0
24	Kalkulatorisches Ergebnis (Saldo aus Nummern 21 bis 23)	0,00	0	0,00	0,00	0,00	0	0,00	0
25	Nettoressourcenbedarf/-überschuss (Saldo der Nummern 20 und 24)	-50.287,74	-80.000	-58.600,10	21.399,90	0,00	0	21.399,90	0

Jahresabschluss

Teilfinanzrechnung mit Planvergleich Produktgruppe 26.20 Förderung der Musik - TH 6

Stadt Schramberg

Nr.		Ergebnis 2021	Fortgeschr. Ansatz 2022	Ergebnis 2022	Vergleich Ergebnis/Ansatz (Sp.3 - 2)	Ergänz. Fest- legungen im HH-Vollzug	Ermächtig- übertragung aus 2021	verfügbare Mittel abzgl. Ergebnis	Ermächtig- übertragung nach 2023
EUR									
		1	2	3	4	5	6	7	8
1	Summe der Einzahlungen aus laufender Verwaltungstätigkeit (ohne außerordentliche zahlungswirksame Erträge aus Vermögensveräußerung)	0,00	0	0,00	0,00	0,00	0	0,00	0
2	Summe der Auszahlungen aus laufender Verwaltungstätigkeit	52.472,64	80.000	58.913,56	-21.086,44	0,00	0	-21.086,44	0
3	Anteiliger Zahlungsmittelüberschuss/-bedarf aus laufender Verwaltungstätigkeit (Saldo aus Nummer 1 und 2)	-52.472,64	-80.000	-58.913,56	21.086,44	0,00	0	21.086,44	0
4	Einzahlungen aus Investitionszuwendungen	0,00	0	0,00	0,00	0,00	0	0,00	0
5	Einzahlungen aus Investitionsbeiträgen und ähnlichen Entgelten für Investitionstätigkeit	0,00	0	0,00	0,00	0,00	0	0,00	0
6	Einzahlungen aus der Veräußerung von Sachvermögen	0,00	0	0,00	0,00	0,00	0	0,00	0
7	Einzahlungen aus der Veräußerung von Finanzvermögen	0,00	0	0,00	0,00	0,00	0	0,00	0
8	Einzahlungen für sonstige Investitionstätigkeit	0,00	0	0,00	0,00	0,00	0	0,00	0
9	Summe der Einzahlungen aus Investitionstätigkeit (Summe aus Nummer 4 bis 8)	0,00	0	0,00	0,00	0,00	0	0,00	0
10	Auszahlungen für den Erwerb von Grundstücken und Gebäuden	0,00	0	0,00	0,00	0,00	0	0,00	0
11	Auszahlungen für Baumaßnahmen	0,00	0	0,00	0,00	0,00	0	0,00	0
12	Auszahlungen für den Erwerb von beweglichem Sachvermögen	0,00	0	0,00	0,00	0,00	0	0,00	0
13	Auszahlungen für den Erwerb von Finanzvermögen	0,00	0	0,00	0,00	0,00	0	0,00	0
14	Auszahlungen für Investitionsförderungsmaßnahmen	0,00	0	0,00	0,00	0,00	0	0,00	0
15	Auszahlungen für den Erwerb von immateriellen Vermögensgegenständen	0,00	0	0,00	0,00	0,00	0	0,00	0
16	Summe der Auszahlungen aus Investitionstätigkeit (Summe aus Nummer 10 bis 15)	0,00	0	0,00	0,00	0,00	0	0,00	0
17	Anteiliger Finanzierungsmittelüberschuss/-bedarf aus Investitionstätigkeit (Saldo aus Nummer 9 und 16)	0,00	0	0,00	0,00	0,00	0	0,00	0
18	Anteiliger Finanzierungsmittelüberschuss/-bedarf (Summe aus Nummer 3 und 17)	-52.472,64	-80.000	-58.913,56	21.086,44	0,00	0	21.086,44	0

Jahresabschluss

Teilergebnisrechnung mit Planvergleich Produktgruppe 26.30 Musikschule - TH 6

Stadt Schramberg

Nr.		Ergebnis 2021	Fortgeschr. Ansatz 2022	Ergebnis 2022	Vergleich Ergebnis/Ansatz (Sp.3 - 2)	Ergänz. Fest- legungen im HH-Vollzug	Ermächtig- übertragung aus 2021	verfügbare Mittel abzgl. Ergebnis	Ermächtig- übertragung nach 2023
EUR									
		1	2	3	4	5	6	7	8
1	Steuern und ähnliche Abgaben	0,00	0	0,00	0,00	0,00	0	0,00	0
2	Zuweisungen und Zuwendungen, Umlagen	2.068,46	0	1.762,35	1.762,35	0,00	0	1.762,35	0
3	Aufgelöste Investitionszuwendungen und -beiträge	0,00	0	0,00	0,00	0,00	0	0,00	0
4	Sonstige Transfererträge	0,00	0	0,00	0,00	0,00	0	0,00	0
5	Entgelte für öffentliche Leistungen oder Einrichtungen	0,00	0	0,00	0,00	0,00	0	0,00	0
6	Sonstige privatrechtliche Leistungsentgelte	0,00	0	0,00	0,00	0,00	0	0,00	0
7	Kostenerstattungen und Kostenumlagen	0,00	0	0,00	0,00	0,00	0	0,00	0
8	Zinsen und ähnliche Erträge	0,00	0	0,00	0,00	0,00	0	0,00	0
9	Aktivierte Eigenleistungen und Bestandsveränderungen	0,00	0	0,00	0,00	0,00	0	0,00	0
10	Sonstige ordentliche Erträge	0,00	0	0,00	0,00	0,00	0	0,00	0
11	Anteilige ordentliche Erträge (Summe aus Nummern 1 bis 10)	2.068,46	0	1.762,35	1.762,35	0,00	0	1.762,35	0
12	Personalaufwendungen	6.196,22	5.427	6.457,29	1.030,29	0,00	0	1.030,29	0
13	Versorgungsaufwendungen	0,00	0	0,00	0,00	0,00	0	0,00	0
14	Aufwendungen für Sach- und Dienstleistungen	0,00	0	0,00	0,00	0,00	0	0,00	0
15	Abschreibungen	0,00	0	0,00	0,00	0,00	0	0,00	0
16	Zinsen und ähnliche Aufwendungen	0,00	0	0,00	0,00	0,00	0	0,00	0
17	Transferaufwendungen	295.000,00	316.400	316.400,00	0,00	0,00	0	0,00	0
18	Sonstige ordentliche Aufwendungen	0,00	0	0,00	0,00	0,00	0	0,00	0
19	Anteilige ordentliche Aufwendungen (Summe aus Nummern 12 bis 18)	301.196,22	321.827	322.857,29	1.030,29	0,00	0	1.030,29	0
20	Anteiliges ordentliches Ergebnis (Saldo aus Nummern 11 und 19)	-299.127,76	-321.827	-321.094,94	732,06	0,00	0	732,06	0
21	Erträge aus internen Leistungen	0,00	0	0,00	0,00	0,00	0	0,00	0
22	Aufwendungen für interne Leistungen	0,00	0	0,00	0,00	0,00	0	0,00	0
23	Kalkulatorische Kosten	0,00	0	0,00	0,00	0,00	0	0,00	0
24	Kalkulatorisches Ergebnis (Saldo aus Nummern 21 bis 23)	0,00	0	0,00	0,00	0,00	0	0,00	0
25	Nettoressourcenbedarf/-überschuss (Saldo der Nummern 20 und 24)	-299.127,76	-321.827	-321.094,94	732,06	0,00	0	732,06	0

Jahresabschluss

Teilfinanzrechnung mit Planvergleich Produktgruppe 26.30 Musikschule - TH 6

Stadt Schramberg

Nr.		Ergebnis 2021	Fortgeschr. Ansatz 2022	Ergebnis 2022	Vergleich Ergebnis/Ansatz (Sp.3 - 2)	Ergänz. Fest- legungen im HH-Vollzug	Ermächtig- übertragung aus 2021	verfügbare Mittel abzgl. Ergebnis	Ermächtig- übertragung nach 2023
EUR									
		1	2	3	4	5	6	7	8
1	Summe der Einzahlungen aus laufender Verwaltungstätigkeit (ohne außerordentliche zahlungswirksame Erträge aus Vermögensveräußerung)	1.015,46	0	2.068,46	2.068,46	0,00	0	2.068,46	0
2	Summe der Auszahlungen aus laufender Verwaltungstätigkeit	301.196,22	321.827	322.852,36	1.025,36	0,00	0	1.025,36	0
3	Anteiliger Zahlungsmittelüberschuss/-bedarf aus laufender Verwaltungstätigkeit (Saldo aus Nummer 1 und 2)	-300.180,76	-321.827	-320.783,90	1.043,10	0,00	0	1.043,10	0
4	Einzahlungen aus Investitionszuwendungen	0,00	0	0,00	0,00	0,00	0	0,00	0
5	Einzahlungen aus Investitionsbeiträgen und ähnlichen Entgelten für Investitionstätigkeit	0,00	0	0,00	0,00	0,00	0	0,00	0
6	Einzahlungen aus der Veräußerung von Sachvermögen	0,00	0	0,00	0,00	0,00	0	0,00	0
7	Einzahlungen aus der Veräußerung von Finanzvermögen	0,00	0	0,00	0,00	0,00	0	0,00	0
8	Einzahlungen für sonstige Investitionstätigkeit	0,00	0	0,00	0,00	0,00	0	0,00	0
9	Summe der Einzahlungen aus Investitionstätigkeit (Summe aus Nummer 4 bis 8)	0,00	0	0,00	0,00	0,00	0	0,00	0
10	Auszahlungen für den Erwerb von Grundstücken und Gebäuden	0,00	0	0,00	0,00	0,00	0	0,00	0
11	Auszahlungen für Baumaßnahmen	0,00	0	0,00	0,00	0,00	0	0,00	0
12	Auszahlungen für den Erwerb von beweglichem Sachvermögen	0,00	0	0,00	0,00	0,00	0	0,00	0
13	Auszahlungen für den Erwerb von Finanzvermögen	0,00	0	0,00	0,00	0,00	0	0,00	0
14	Auszahlungen für Investitionsförderungsmaßnahmen	0,00	0	0,00	0,00	0,00	0	0,00	0
15	Auszahlungen für den Erwerb von immateriellen Vermögensgegenständen	0,00	0	0,00	0,00	0,00	0	0,00	0
16	Summe der Auszahlungen aus Investitionstätigkeit (Summe aus Nummer 10 bis 15)	0,00	0	0,00	0,00	0,00	0	0,00	0
17	Anteiliger Finanzierungsmittelüberschuss/-bedarf aus Investitionstätigkeit (Saldo aus Nummer 9 und 16)	0,00	0	0,00	0,00	0,00	0	0,00	0
18	Anteiliger Finanzierungsmittelüberschuss/-bedarf (Summe aus Nummer 3 und 17)	-300.180,76	-321.827	-320.783,90	1.043,10	0,00	0	1.043,10	0

Jahresabschluss

Teilergebnisrechnung mit Planvergleich Produktgruppe 27.10 Volkshochschule - TH 6

Stadt Schramberg

Nr.		Ergebnis 2021	Fortgeschr. Ansatz 2022	Ergebnis 2022	Vergleich Ergebnis/Ansatz (Sp.3 - 2)	Ergänz. Fest- legungen im HH-Vollzug	Ermächtig- übertragung aus 2021	verfügbare Mittel abzgl. Ergebnis	Ermächtig- übertragung nach 2023
EUR									
		1	2	3	4	5	6	7	8
1	Steuern und ähnliche Abgaben	0,00	0	0,00	0,00	0,00	0	0,00	0
2	Zuweisungen und Zuwendungen, Umlagen	94.657,02	60.400	71.911,50	11.511,50	11.200,00	0	311,50	0
3	Aufgelöste Investitionszuwendungen und -beiträge	0,00	0	0,00	0,00	0,00	0	0,00	0
4	Sonstige Transfererträge	0,00	0	0,00	0,00	0,00	0	0,00	0
5	Entgelte für öffentliche Leistungen oder Einrichtungen	853,00	0	1.034,00	1.034,00	0,00	0	1.034,00	0
6	Sonstige privatrechtliche Leistungsentgelte	260.217,30	220.000	331.683,24	111.683,24	28.000,00	0	83.683,24	0
7	Kostenerstattungen und Kostenumlagen	22.502,35	2.300	2.469,40	169,40	0,00	0	169,40	0
8	Zinsen und ähnliche Erträge	0,00	0	0,00	0,00	0,00	0	0,00	0
9	Aktivierte Eigenleistungen und Bestandsveränderungen	0,00	0	0,00	0,00	0,00	0	0,00	0
10	Sonstige ordentliche Erträge	0,00	0	0,00	0,00	0,00	0	0,00	0
11	Anteilige ordentliche Erträge (Summe aus Nummern 1 bis 10)	378.229,67	282.700	407.098,14	124.398,14	39.200,00	0	85.198,14	0
12	Personalaufwendungen	227.976,95	226.189	237.432,53	11.243,53	0,00	0	11.243,53	0
13	Versorgungsaufwendungen	0,00	0	0,00	0,00	0,00	0	0,00	0
14	Aufwendungen für Sach- und Dienstleistungen	51.942,46	28.600	65.154,97	36.554,97	39.200,00	0	-2.645,03	0
15	Abschreibungen	83,84	0	0,00	0,00	0,00	0	0,00	0
16	Zinsen und ähnliche Aufwendungen	0,00	0	0,00	0,00	0,00	0	0,00	0
17	Transferaufwendungen	6.236,51	2.500	4.490,64	1.990,64	0,00	0	1.990,64	0
18	Sonstige ordentliche Aufwendungen	61.119,83	78.200	78.668,18	468,18	0,00	0	468,18	0
19	Anteilige ordentliche Aufwendungen (Summe aus Nummern 12 bis 18)	347.359,59	335.489	385.746,32	50.257,32	39.200,00	0	11.057,32	0
20	Anteiliges ordentliches Ergebnis (Saldo aus Nummern 11 und 19)	30.870,08	-52.789	21.351,82	74.140,82	0,00	0	74.140,82	0
21	Erträge aus internen Leistungen	0,00	0	0,00	0,00	0,00	0	0,00	0
22	Aufwendungen für interne Leistungen	834,00	1.000	808,00	-192,00	0,00	0	-192,00	0
23	Kalkulatorische Kosten	0,00	0	0,00	0,00	0,00	0	0,00	0
24	Kalkulatorisches Ergebnis (Saldo aus Nummern 21 bis 23)	-834,00	-1.000	-808,00	192,00	0,00	0	192,00	0
25	Nettoressourcenbedarf/-überschuss (Saldo der Nummern 20 und 24)	30.036,08	-53.789	20.543,82	74.332,82	0,00	0	74.332,82	0

Jahresabschluss

Teilfinanzrechnung mit Planvergleich Produktgruppe 27.10 Volkshochschule - TH 6

Stadt Schramberg

Nr.		Ergebnis 2021	Fortgeschr. Ansatz 2022	Ergebnis 2022	Vergleich Ergebnis/Ansatz (Sp.3 - 2)	Ergänz. Fest- legungen im HH-Vollzug	Ermächtig- übertragung aus 2021	verfügbare Mittel abzgl. Ergebnis	Ermächtig- übertragung nach 2023
EUR									
		1	2	3	4	5	6	7	8
1	Summe der Einzahlungen aus laufender Verwaltungstätigkeit (ohne außerordentliche zahlungswirksame Erträge aus Vermögensveräußerung)	321.486,57	282.700	482.347,95	199.647,95	39.200,00	0	160.447,95	0
2	Summe der Auszahlungen aus laufender Verwaltungstätigkeit	342.337,23	335.489	405.302,53	69.813,53	39.200,00	0	30.613,53	0
3	Anteiliger Zahlungsmittelüberschuss/-bedarf aus laufender Verwaltungstätigkeit (Saldo aus Nummer 1 und 2)	-20.850,66	-52.789	77.045,42	129.834,42	0,00	0	129.834,42	0
4	Einzahlungen aus Investitionszuwendungen	0,00	0	0,00	0,00	0,00	0	0,00	0
5	Einzahlungen aus Investitionsbeiträgen und ähnlichen Entgelten für Investitionstätigkeit	0,00	0	0,00	0,00	0,00	0	0,00	0
6	Einzahlungen aus der Veräußerung von Sachvermögen	0,00	0	0,00	0,00	0,00	0	0,00	0
7	Einzahlungen aus der Veräußerung von Finanzvermögen	0,00	0	0,00	0,00	0,00	0	0,00	0
8	Einzahlungen für sonstige Investitionstätigkeit	0,00	0	0,00	0,00	0,00	0	0,00	0
9	Summe der Einzahlungen aus Investitionstätigkeit (Summe aus Nummer 4 bis 8)	0,00	0	0,00	0,00	0,00	0	0,00	0
10	Auszahlungen für den Erwerb von Grundstücken und Gebäuden	0,00	0	0,00	0,00	0,00	0	0,00	0
11	Auszahlungen für Baumaßnahmen	0,00	0	0,00	0,00	0,00	0	0,00	0
12	Auszahlungen für den Erwerb von beweglichem Sachvermögen	0,00	0	0,00	0,00	0,00	0	0,00	0
13	Auszahlungen für den Erwerb von Finanzvermögen	0,00	0	0,00	0,00	0,00	0	0,00	0
14	Auszahlungen für Investitionsförderungsmaßnahmen	0,00	0	0,00	0,00	0,00	0	0,00	0
15	Auszahlungen für den Erwerb von immateriellen Vermögensgegenständen	0,00	0	0,00	0,00	0,00	0	0,00	0
16	Summe der Auszahlungen aus Investitionstätigkeit (Summe aus Nummer 10 bis 15)	0,00	0	0,00	0,00	0,00	0	0,00	0
17	Anteiliger Finanzierungsmittelüberschuss/-bedarf aus Investitionstätigkeit (Saldo aus Nummer 9 und 16)	0,00	0	0,00	0,00	0,00	0	0,00	0
18	Anteiliger Finanzierungsmittelüberschuss/-bedarf (Summe aus Nummer 3 und 17)	-20.850,66	-52.789	77.045,42	129.834,42	0,00	0	129.834,42	0

Jahresabschluss

Teilergebnisrechnung mit Planvergleich Produktgruppe 27.20 Mediathek - TH 6

Stadt Schramberg

Nr.		Ergebnis 2021	Fortgeschr. Ansatz 2022	Ergebnis 2022	Vergleich Ergebnis/Ansatz (Sp.3 - 2)	Ergänz. Fest- legungen im HH-Vollzug	Ermächtig- übertragung aus 2021	verfügbare Mittel abzgl. Ergebnis	Ermächtig- übertragung nach 2023
EUR									
		1	2	3	4	5	6	7	8
1	Steuern und ähnliche Abgaben	0,00	0	0,00	0,00	0,00	0	0,00	0
2	Zuweisungen und Zuwendungen, Umlagen	0,00	0	697,90	697,90	697,90	0	0,00	0
3	Aufgelöste Investitionszuwendungen und -beiträge	142,86	143	142,86	-0,14	0,00	0	-0,14	0
4	Sonstige Transfererträge	0,00	0	0,00	0,00	0,00	0	0,00	0
5	Entgelte für öffentliche Leistungen oder Einrichtungen	0,00	0	0,00	0,00	0,00	0	0,00	0
6	Sonstige privatrechtliche Leistungsentgelte	20.620,70	28.500	24.243,39	-4.256,61	0,00	0	-4.256,61	0
7	Kostenerstattungen und Kostenumlagen	15.223,19	0	0,00	0,00	0,00	0	0,00	0
8	Zinsen und ähnliche Erträge	0,00	0	0,00	0,00	0,00	0	0,00	0
9	Aktivierte Eigenleistungen und Bestandsveränderungen	0,00	0	0,00	0,00	0,00	0	0,00	0
10	Sonstige ordentliche Erträge	142,86	143	164,93	21,93	0,00	0	21,93	0
11	Anteilige ordentliche Erträge (Summe aus Nummern 1 bis 10)	36.129,61	28.786	25.249,08	-3.536,92	697,90	0	-4.234,82	0
12	Personalaufwendungen	238.341,74	257.821	263.154,75	5.333,75	0,00	0	5.333,75	0
13	Versorgungsaufwendungen	0,00	0	0,00	0,00	0,00	0	0,00	0
14	Aufwendungen für Sach- und Dienstleistungen	50.140,88	39.700	50.308,97	10.608,97	9.897,90	0	711,07	0
15	Abschreibungen	2.442,24	2.405	2.404,26	-0,74	0,00	0	-0,74	0
16	Zinsen und ähnliche Aufwendungen	0,00	0	0,00	0,00	0,00	0	0,00	0
17	Transferaufwendungen	0,00	0	0,00	0,00	0,00	0	0,00	0
18	Sonstige ordentliche Aufwendungen	2.621,85	3.500	4.655,68	1.155,68	2.030,00	0	-874,32	0
19	Anteilige ordentliche Aufwendungen (Summe aus Nummern 12 bis 18)	293.546,71	303.426	320.523,66	17.097,66	11.927,90	0	5.169,76	0
20	Anteiliges ordentliches Ergebnis (Saldo aus Nummern 11 und 19)	-257.417,10	-274.640	-295.274,58	-20.634,58	-11.230,00	0	-9.404,58	0
21	Erträge aus internen Leistungen	0,00	0	0,00	0,00	0,00	0	0,00	0
22	Aufwendungen für interne Leistungen	0,00	0	0,00	0,00	0,00	0	0,00	0
23	Kalkulatorische Kosten	0,00	0	0,00	0,00	0,00	0	0,00	0
24	Kalkulatorisches Ergebnis (Saldo aus Nummern 21 bis 23)	0,00	0	0,00	0,00	0,00	0	0,00	0
25	Nettoressourcenbedarf/-überschuss (Saldo der Nummern 20 und 24)	-257.417,10	-274.640	-295.274,58	-20.634,58	-11.230,00	0	-9.404,58	0

Jahresabschluss

Teilfinanzrechnung mit Planvergleich Produktgruppe 27.20 Mediathek - TH 6

Stadt Schramberg

Nr.		Ergebnis 2021	Fortgeschr. Ansatz 2022	Ergebnis 2022	Vergleich Ergebnis/Ansatz (Sp.3 - 2)	Ergänz. Fest- legungen im HH-Vollzug	Ermächtig- übertragung aus 2021	verfügbare Mittel abzgl. Ergebnis	Ermächtig- übertragung nach 2023
EUR									
		1	2	3	4	5	6	7	8
1	Summe der Einzahlungen aus laufender Verwaltungstätigkeit (ohne außerordentliche zahlungswirksame Erträge aus Vermögensveräußerung)	35.520,55	28.500	24.503,56	-3.996,44	697,90	0	-4.694,34	0
2	Summe der Auszahlungen aus laufender Verwaltungstätigkeit	295.425,89	301.021	318.639,33	17.618,33	11.927,90	0	5.690,43	0
3	Anteiliger Zahlungsmittelüberschuss/-bedarf aus laufender Verwaltungstätigkeit (Saldo aus Nummer 1 und 2)	-259.905,34	-272.521	-294.135,77	-21.614,77	-11.230,00	0	-10.384,77	0
4	Einzahlungen aus Investitionszuwendungen	0,00	0	0,00	0,00	0,00	0	0,00	0
5	Einzahlungen aus Investitionsbeiträgen und ähnlichen Entgelten für Investitionstätigkeit	0,00	0	0,00	0,00	0,00	0	0,00	0
6	Einzahlungen aus der Veräußerung von Sachvermögen	0,00	0	0,00	0,00	0,00	0	0,00	0
7	Einzahlungen aus der Veräußerung von Finanzvermögen	0,00	0	0,00	0,00	0,00	0	0,00	0
8	Einzahlungen für sonstige Investitionstätigkeit	0,00	0	0,00	0,00	0,00	0	0,00	0
9	Summe der Einzahlungen aus Investitionstätigkeit (Summe aus Nummer 4 bis 8)	0,00	0	0,00	0,00	0,00	0	0,00	0
10	Auszahlungen für den Erwerb von Grundstücken und Gebäuden	0,00	0	0,00	0,00	0,00	0	0,00	0
11	Auszahlungen für Baumaßnahmen	0,00	0	0,00	0,00	0,00	0	0,00	0
12	Auszahlungen für den Erwerb von beweglichem Sachvermögen	0,00	0	0,00	0,00	0,00	0	0,00	0
13	Auszahlungen für den Erwerb von Finanzvermögen	0,00	0	0,00	0,00	0,00	0	0,00	0
14	Auszahlungen für Investitionsförderungsmaßnahmen	0,00	0	0,00	0,00	0,00	0	0,00	0
15	Auszahlungen für den Erwerb von immateriellen Vermögensgegenständen	0,00	0	0,00	0,00	0,00	0	0,00	0
16	Summe der Auszahlungen aus Investitionstätigkeit (Summe aus Nummer 10 bis 15)	0,00	0	0,00	0,00	0,00	0	0,00	0
17	Anteiliger Finanzierungsmittelüberschuss/-bedarf aus Investitionstätigkeit (Saldo aus Nummer 9 und 16)	0,00	0	0,00	0,00	0,00	0	0,00	0
18	Anteiliger Finanzierungsmittelüberschuss/-bedarf (Summe aus Nummer 3 und 17)	-259.905,34	-272.521	-294.135,77	-21.614,77	-11.230,00	0	-10.384,77	0

Jahresabschluss

Teilergebnisrechnung mit Planvergleich Produktgruppe 27.30 Kulturpädagogische Einrichtungen - TH 6

Stadt Schramberg

Nr.		Ergebnis 2021	Fortgeschr. Ansatz 2022	Ergebnis 2022	Vergleich Ergebnis/Ansatz (Sp.3 - 2)	Ergänz. Fest- legungen im HH-Vollzug	Ermächtig- übertragung aus 2021	verfügbare Mittel abzgl. Ergebnis	Ermächtig- übertragung nach 2023
EUR									
		1	2	3	4	5	6	7	8
1	Steuern und ähnliche Abgaben	0,00	0	0,00	0,00	0,00	0	0,00	0
2	Zuweisungen und Zuwendungen, Umlagen	0,00	0	0,00	0,00	0,00	0	0,00	0
3	Aufgelöste Investitionszuwendungen und -beiträge	0,00	0	0,00	0,00	0,00	0	0,00	0
4	Sonstige Transfererträge	0,00	0	0,00	0,00	0,00	0	0,00	0
5	Entgelte für öffentliche Leistungen oder Einrichtungen	0,00	0	0,00	0,00	0,00	0	0,00	0
6	Sonstige privatrechtliche Leistungsentgelte	0,00	0	0,00	0,00	0,00	0	0,00	0
7	Kostenerstattungen und Kostenumlagen	0,00	0	0,00	0,00	0,00	0	0,00	0
8	Zinsen und ähnliche Erträge	0,00	0	0,00	0,00	0,00	0	0,00	0
9	Aktivierte Eigenleistungen und Bestandsveränderungen	0,00	0	0,00	0,00	0,00	0	0,00	0
10	Sonstige ordentliche Erträge	0,00	0	0,00	0,00	0,00	0	0,00	0
11	Anteilige ordentliche Erträge (Summe aus Nummern 1 bis 10)	0,00	0	0,00	0,00	0,00	0	0,00	0
12	Personalaufwendungen	2.163,36	2.890	2.133,89	-756,11	0,00	0	-756,11	0
13	Versorgungsaufwendungen	0,00	0	0,00	0,00	0,00	0	0,00	0
14	Aufwendungen für Sach- und Dienstleistungen	166,60	2.840	1.673,50	-1.166,50	0,00	0	-1.166,50	0
15	Abschreibungen	0,00	0	0,00	0,00	0,00	0	0,00	0
16	Zinsen und ähnliche Aufwendungen	0,00	0	0,00	0,00	0,00	0	0,00	0
17	Transferaufwendungen	12.150,00	12.200	12.150,00	-50,00	0,00	0	-50,00	0
18	Sonstige ordentliche Aufwendungen	1.316,25	1.300	1.316,25	16,25	0,00	0	16,25	0
19	Anteilige ordentliche Aufwendungen (Summe aus Nummern 12 bis 18)	15.796,21	19.230	17.273,64	-1.956,36	0,00	0	-1.956,36	0
20	Anteiliges ordentliches Ergebnis (Saldo aus Nummern 11 und 19)	-15.796,21	-19.230	-17.273,64	1.956,36	0,00	0	1.956,36	0
21	Erträge aus internen Leistungen	0,00	0	0,00	0,00	0,00	0	0,00	0
22	Aufwendungen für interne Leistungen	0,00	0	0,00	0,00	0,00	0	0,00	0
23	Kalkulatorische Kosten	0,00	0	0,00	0,00	0,00	0	0,00	0
24	Kalkulatorisches Ergebnis (Saldo aus Nummern 21 bis 23)	0,00	0	0,00	0,00	0,00	0	0,00	0
25	Nettoressourcenbedarf/-überschuss (Saldo der Nummern 20 und 24)	-15.796,21	-19.230	-17.273,64	1.956,36	0,00	0	1.956,36	0

Jahresabschluss

Teilfinanzrechnung mit Planvergleich Produktgruppe 27.30 Kulturpädagogische Einrichtungen - TH 6

Stadt Schramberg

Nr.		Ergebnis 2021	Fortgeschr. Ansatz 2022	Ergebnis 2022	Vergleich Ergebnis/Ansatz (Sp.3 - 2)	Ergänz. Fest- legungen im HH-Vollzug	Ermächtig- übertragung aus 2021	verfügbare Mittel abzgl. Ergebnis	Ermächtig- übertragung nach 2023
EUR									
		1	2	3	4	5	6	7	8
1	Summe der Einzahlungen aus laufender Verwaltungstätigkeit (ohne außerordentliche zahlungswirksame Erträge aus Vermögensveräußerung)	0,00	0	0,00	0,00	0,00	0	0,00	0
2	Summe der Auszahlungen aus laufender Verwaltungstätigkeit	15.796,21	19.230	17.273,64	-1.956,36	0,00	0	-1.956,36	0
3	Anteiliger Zahlungsmittelüberschuss/-bedarf aus laufender Verwaltungstätigkeit (Saldo aus Nummer 1 und 2)	-15.796,21	-19.230	-17.273,64	1.956,36	0,00	0	1.956,36	0
4	Einzahlungen aus Investitionszuwendungen	0,00	0	0,00	0,00	0,00	0	0,00	0
5	Einzahlungen aus Investitionsbeiträgen und ähnlichen Entgelten für Investitionstätigkeit	0,00	0	0,00	0,00	0,00	0	0,00	0
6	Einzahlungen aus der Veräußerung von Sachvermögen	0,00	0	0,00	0,00	0,00	0	0,00	0
7	Einzahlungen aus der Veräußerung von Finanzvermögen	0,00	0	0,00	0,00	0,00	0	0,00	0
8	Einzahlungen für sonstige Investitionstätigkeit	0,00	0	0,00	0,00	0,00	0	0,00	0
9	Summe der Einzahlungen aus Investitionstätigkeit (Summe aus Nummer 4 bis 8)	0,00	0	0,00	0,00	0,00	0	0,00	0
10	Auszahlungen für den Erwerb von Grundstücken und Gebäuden	0,00	0	0,00	0,00	0,00	0	0,00	0
11	Auszahlungen für Baumaßnahmen	0,00	0	0,00	0,00	0,00	0	0,00	0
12	Auszahlungen für den Erwerb von beweglichem Sachvermögen	0,00	0	0,00	0,00	0,00	0	0,00	0
13	Auszahlungen für den Erwerb von Finanzvermögen	0,00	0	0,00	0,00	0,00	0	0,00	0
14	Auszahlungen für Investitionsförderungsmaßnahmen	0,00	0	0,00	0,00	0,00	0	0,00	0
15	Auszahlungen für den Erwerb von immateriellen Vermögensgegenständen	0,00	0	0,00	0,00	0,00	0	0,00	0
16	Summe der Auszahlungen aus Investitionstätigkeit (Summe aus Nummer 10 bis 15)	0,00	0	0,00	0,00	0,00	0	0,00	0
17	Anteiliger Finanzierungsmittelüberschuss/-bedarf aus Investitionstätigkeit (Saldo aus Nummer 9 und 16)	0,00	0	0,00	0,00	0,00	0	0,00	0
18	Anteiliger Finanzierungsmittelüberschuss/-bedarf (Summe aus Nummer 3 und 17)	-15.796,21	-19.230	-17.273,64	1.956,36	0,00	0	1.956,36	0

Jahresabschluss

Teilergebnisrechnung mit Planvergleich Produktgruppe 28.10 Sonstige Kulturförderung - TH 6

Stadt Schramberg

Nr.		Ergebnis 2021	Fortgeschr. Ansatz 2022	Ergebnis 2022	Vergleich Ergebnis/Ansatz (Sp.3 - 2)	Ergänz. Fest- legungen im HH-Vollzug	Ermächtig- übertragung aus 2021	verfügbare Mittel abzgl. Ergebnis	Ermächtig- übertragung nach 2023
EUR									
		1	2	3	4	5	6	7	8
1	Steuern und ähnliche Abgaben	0,00	0	0,00	0,00	0,00	0	0,00	0
2	Zuweisungen und Zuwendungen, Umlagen	0,00	9.300	0,00	-9.300,00	0,00	0	-9.300,00	0
3	Aufgelöste Investitionszuwendungen und -beiträge	0,00	0	0,00	0,00	0,00	0	0,00	0
4	Sonstige Transfererträge	0,00	0	0,00	0,00	0,00	0	0,00	0
5	Entgelte für öffentliche Leistungen oder Einrichtungen	1.144,07	3.700	3.060,85	-639,15	0,00	0	-639,15	0
6	Sonstige privatrechtliche Leistungsentgelte	54,30	0	120,10	120,10	0,00	0	120,10	0
7	Kostenerstattungen und Kostenumlagen	0,00	0	0,00	0,00	0,00	0	0,00	0
8	Zinsen und ähnliche Erträge	0,00	0	0,00	0,00	0,00	0	0,00	0
9	Aktivierte Eigenleistungen und Bestandsveränderungen	0,00	0	0,00	0,00	0,00	0	0,00	0
10	Sonstige ordentliche Erträge	131,66	132	131,65	-0,35	0,00	0	-0,35	0
11	Anteilige ordentliche Erträge (Summe aus Nummern 1 bis 10)	1.330,03	13.132	3.312,60	-9.819,40	0,00	0	-9.819,40	0
12	Personalaufwendungen	37.386,85	41.130	39.758,15	-1.371,85	0,00	0	-1.371,85	0
13	Versorgungsaufwendungen	0,00	0	0,00	0,00	0,00	0	0,00	0
14	Aufwendungen für Sach- und Dienstleistungen	165.339,94	212.500	192.152,54	-20.347,46	-7.290,00	0	-13.057,46	0
15	Abschreibungen	50.244,85	49.431	49.427,63	-3,37	0,00	0	-3,37	0
16	Zinsen und ähnliche Aufwendungen	0,00	0	0,00	0,00	0,00	0	0,00	0
17	Transferaufwendungen	37.787,74	66.000	42.828,99	-23.171,01	-18.130,00	0	-5.041,01	0
18	Sonstige ordentliche Aufwendungen	8.021,70	8.100	12.789,48	4.689,48	0,00	0	4.689,48	0
19	Anteilige ordentliche Aufwendungen (Summe aus Nummern 12 bis 18)	298.781,08	377.161	336.956,79	-40.204,21	-25.420,00	0	-14.784,21	0
20	Anteiliges ordentliches Ergebnis (Saldo aus Nummern 11 und 19)	-297.451,05	-364.029	-333.644,19	30.384,81	25.420,00	0	4.964,81	0
21	Erträge aus internen Leistungen	0,00	0	0,00	0,00	0,00	0	0,00	0
22	Aufwendungen für interne Leistungen	14.496,00	95.200	40.811,75	-54.388,25	0,00	0	-54.388,25	0
23	Kalkulatorische Kosten	0,00	0	0,00	0,00	0,00	0	0,00	0
24	Kalkulatorisches Ergebnis (Saldo aus Nummern 21 bis 23)	-14.496,00	-95.200	-40.811,75	54.388,25	0,00	0	54.388,25	0
25	Nettoressourcenbedarf/-überschuss (Saldo der Nummern 20 und 24)	-311.947,05	-459.229	-374.455,94	84.773,06	25.420,00	0	59.353,06	0

Jahresabschluss

Teilfinanzrechnung mit Planvergleich Produktgruppe 28.10 Sonstige Kulturförderung - TH 6

Stadt Schramberg

Nr.		Ergebnis 2021	Fortgeschr. Ansatz 2022	Ergebnis 2022	Vergleich Ergebnis/Ansatz (Sp.3 - 2)	Ergänz. Fest- legungen im HH-Vollzug	Ermächtig- übertragung aus 2021	verfügbare Mittel abzgl. Ergebnis	Ermächtig- übertragung nach 2023
EUR									
		1	2	3	4	5	6	7	8
1	Summe der Einzahlungen aus laufender Verwaltungstätigkeit (ohne außerordentliche zahlungswirksame Erträge aus Vermögensveräußerung)	1.155,07	13.000	3.224,25	-9.775,75	0,00	0	-9.775,75	0
2	Summe der Auszahlungen aus laufender Verwaltungstätigkeit	249.263,90	327.730	286.647,50	-41.082,50	-25.420,00	0	-15.662,50	0
3	Anteiliger Zahlungsmittelüberschuss/-bedarf aus laufender Verwaltungstätigkeit (Saldo aus Nummer 1 und 2)	-248.108,83	-314.730	-283.423,25	31.306,75	25.420,00	0	5.886,75	0
4	Einzahlungen aus Investitionszuwendungen	0,00	0	0,00	0,00	0,00	0	0,00	0
5	Einzahlungen aus Investitionsbeiträgen und ähnlichen Entgelten für Investitionstätigkeit	0,00	0	0,00	0,00	0,00	0	0,00	0
6	Einzahlungen aus der Veräußerung von Sachvermögen	0,00	0	0,00	0,00	0,00	0	0,00	0
7	Einzahlungen aus der Veräußerung von Finanzvermögen	0,00	0	0,00	0,00	0,00	0	0,00	0
8	Einzahlungen für sonstige Investitionstätigkeit	0,00	0	0,00	0,00	0,00	0	0,00	0
9	Summe der Einzahlungen aus Investitionstätigkeit (Summe aus Nummer 4 bis 8)	0,00	0	0,00	0,00	0,00	0	0,00	0
10	Auszahlungen für den Erwerb von Grundstücken und Gebäuden	0,00	0	0,00	0,00	0,00	0	0,00	0
11	Auszahlungen für Baumaßnahmen	0,00	0	0,00	0,00	0,00	0	0,00	0
12	Auszahlungen für den Erwerb von beweglichem Sachvermögen	0,00	0	0,00	0,00	0,00	0	0,00	0
13	Auszahlungen für den Erwerb von Finanzvermögen	0,00	0	0,00	0,00	0,00	0	0,00	0
14	Auszahlungen für Investitionsförderungsmaßnahmen	0,00	0	0,00	0,00	0,00	0	0,00	0
15	Auszahlungen für den Erwerb von immateriellen Vermögensgegenständen	0,00	0	0,00	0,00	0,00	0	0,00	0
16	Summe der Auszahlungen aus Investitionstätigkeit (Summe aus Nummer 10 bis 15)	0,00	0	0,00	0,00	0,00	0	0,00	0
17	Anteiliger Finanzierungsmittelüberschuss/-bedarf aus Investitionstätigkeit (Saldo aus Nummer 9 und 16)	0,00	0	0,00	0,00	0,00	0	0,00	0
18	Anteiliger Finanzierungsmittelüberschuss/-bedarf (Summe aus Nummer 3 und 17)	-248.108,83	-314.730	-283.423,25	31.306,75	25.420,00	0	5.886,75	0

Jahresabschluss

Teilergebnisrechnung mit Planvergleich Produktgruppe 29.10 Förderung von Kirchengemeinden und sonstigen Religionsgemeinschaften - TH 6

Stadt Schramberg

Nr.		Ergebnis 2021	Fortgeschr. Ansatz 2022	Ergebnis 2022	Vergleich Ergebnis/Ansatz (Sp.3 - 2)	Ergänz. Fest- legungen im HH-Vollzug	Ermächtig.- übertragung aus 2021	verfügbare Mittel abzgl. Ergebnis	Ermächtig.- übertragung nach 2023
		EUR							
		1	2	3	4	5	6	7	8
1	Steuern und ähnliche Abgaben	0,00	0	0,00	0,00	0,00	0	0,00	0
2	Zuweisungen und Zuwendungen, Umlagen	0,00	0	0,00	0,00	0,00	0	0,00	0
3	Aufgelöste Investitionszuwendungen und -beiträge	0,00	0	0,00	0,00	0,00	0	0,00	0
4	Sonstige Transfererträge	0,00	0	0,00	0,00	0,00	0	0,00	0
5	Entgelte für öffentliche Leistungen oder Einrichtungen	0,00	0	0,00	0,00	0,00	0	0,00	0
6	Sonstige privatrechtliche Leistungsentgelte	0,00	0	0,00	0,00	0,00	0	0,00	0
7	Kostenerstattungen und Kostenumlagen	0,00	0	0,00	0,00	0,00	0	0,00	0
8	Zinsen und ähnliche Erträge	0,00	0	0,00	0,00	0,00	0	0,00	0
9	Aktivierete Eigenleistungen und Bestandsveränderungen	0,00	0	0,00	0,00	0,00	0	0,00	0
10	Sonstige ordentliche Erträge	0,00	0	0,00	0,00	0,00	0	0,00	0
11	Anteilige ordentliche Erträge (Summe aus Nummern 1 bis 10)	0,00	0	0,00	0,00	0,00	0	0,00	0
12	Personalaufwendungen	0,00	0	0,00	0,00	0,00	0	0,00	0
13	Versorgungsaufwendungen	0,00	0	0,00	0,00	0,00	0	0,00	0
14	Aufwendungen für Sach- und Dienstleistungen	0,00	0	0,00	0,00	0,00	0	0,00	0
15	Abschreibungen	0,00	0	0,00	0,00	0,00	0	0,00	0
16	Zinsen und ähnliche Aufwendungen	0,00	0	0,00	0,00	0,00	0	0,00	0
17	Transferaufwendungen	1.059,65	2.400	2.330,87	-69,13	660,00	0	-729,13	0
18	Sonstige ordentliche Aufwendungen	0,00	0	0,00	0,00	0,00	0	0,00	0
19	Anteilige ordentliche Aufwendungen (Summe aus Nummern 12 bis 18)	1.059,65	2.400	2.330,87	-69,13	660,00	0	-729,13	0
20	Anteiliges ordentliches Ergebnis (Saldo aus Nummern 11 und 19)	-1.059,65	-2.400	-2.330,87	69,13	-660,00	0	729,13	0
21	Erträge aus internen Leistungen	0,00	0	0,00	0,00	0,00	0	0,00	0
22	Aufwendungen für interne Leistungen	0,00	200	42,50	-157,50	0,00	0	-157,50	0
23	Kalkulatorische Kosten	0,00	0	0,00	0,00	0,00	0	0,00	0
24	Kalkulatorisches Ergebnis (Saldo aus Nummern 21 bis 23)	0,00	-200	-42,50	157,50	0,00	0	157,50	0
25	Nettoressourcenbedarf/-überschuss (Saldo der Nummern 20 und 24)	-1.059,65	-2.600	-2.373,37	226,63	-660,00	0	886,63	0

Jahresabschluss

Teilfinanzrechnung mit Planvergleich Produktgruppe 29.10 Förderung von Kirchengemeinden und sonstigen Religionsgemeinschaften - TH 6

Stadt Schramberg

Nr.		Ergebnis 2021	Fortgeschr. Ansatz 2022	Ergebnis 2022	Vergleich Ergebnis/Ansatz (Sp.3 - 2)	Ergänz. Fest- legungen im HH-Vollzug	Ermächtig.- übertragung aus 2021	verfügbare Mittel abzgl. Ergebnis	Ermächtig.- übertragung nach 2023
		EUR							
		1	2	3	4	5	6	7	8
1	Summe der Einzahlungen aus laufender Verwaltungstätigkeit (ohne außerordentliche zahlungswirksame Erträge aus Vermögensveräußerung)	0,00	0	0,00	0,00	0,00	0	0,00	0
2	Summe der Auszahlungen aus laufender Verwaltungstätigkeit	3.607,01	2.400	1.931,92	-468,08	660,00	0	-1.128,08	0
3	Anteiliger Zahlungsmittelüberschuss/-bedarf aus laufender Verwaltungstätigkeit (Saldo aus Nummer 1 und 2)	-3.607,01	-2.400	-1.931,92	468,08	-660,00	0	1.128,08	0
4	Einzahlungen aus Investitionszuwendungen	0,00	0	0,00	0,00	0,00	0	0,00	0
5	Einzahlungen aus Investitionsbeiträgen und ähnlichen Entgelten für Investitionstätigkeit	0,00	0	0,00	0,00	0,00	0	0,00	0
6	Einzahlungen aus der Veräußerung von Sachvermögen	0,00	0	0,00	0,00	0,00	0	0,00	0
7	Einzahlungen aus der Veräußerung von Finanzvermögen	0,00	0	0,00	0,00	0,00	0	0,00	0
8	Einzahlungen für sonstige Investitionstätigkeit	0,00	0	0,00	0,00	0,00	0	0,00	0
9	Summe der Einzahlungen aus Investitionstätigkeit (Summe aus Nummer 4 bis 8)	0,00	0	0,00	0,00	0,00	0	0,00	0
10	Auszahlungen für den Erwerb von Grundstücken und Gebäuden	0,00	0	0,00	0,00	0,00	0	0,00	0
11	Auszahlungen für Baumaßnahmen	0,00	0	0,00	0,00	0,00	0	0,00	0
12	Auszahlungen für den Erwerb von beweglichem Sachvermögen	0,00	0	0,00	0,00	0,00	0	0,00	0
13	Auszahlungen für den Erwerb von Finanzvermögen	0,00	0	0,00	0,00	0,00	0	0,00	0
14	Auszahlungen für Investitionsförderungsmaßnahmen	0,00	0	0,00	0,00	0,00	0	0,00	0
15	Auszahlungen für den Erwerb von immateriellen Vermögensgegenständen	0,00	0	0,00	0,00	0,00	0	0,00	0
16	Summe der Auszahlungen aus Investitionstätigkeit (Summe aus Nummer 10 bis 15)	0,00	0	0,00	0,00	0,00	0	0,00	0
17	Anteiliger Finanzierungsmittelüberschuss/-bedarf aus Investitionstätigkeit (Saldo aus Nummer 9 und 16)	0,00	0	0,00	0,00	0,00	0	0,00	0
18	Anteiliger Finanzierungsmittelüberschuss/-bedarf (Summe aus Nummer 3 und 17)	-3.607,01	-2.400	-1.931,92	468,08	-660,00	0	1.128,08	0

Jahresabschluss

Teilergebnisrechnung mit Planvergleich Produktgruppe 41.20 Gesundheitseinrichtungen - TH 6

Stadt Schramberg

Nr.		Ergebnis 2021	Fortgeschr. Ansatz 2022	Ergebnis 2022	Vergleich Ergebnis/Ansatz (Sp.3 - 2)	Ergänz. Fest- legungen im HH-Vollzug	Ermächtig- übertragung aus 2021	verfügbare Mittel abzgl. Ergebnis	Ermächtig- übertragung nach 2023
EUR									
		1	2	3	4	5	6	7	8
1	Steuern und ähnliche Abgaben	0,00	0	0,00	0,00	0,00	0	0,00	0
2	Zuweisungen und Zuwendungen, Umlagen	0,00	0	0,00	0,00	0,00	0	0,00	0
3	Aufgelöste Investitionszuwendungen und -beiträge	0,00	0	0,00	0,00	0,00	0	0,00	0
4	Sonstige Transfererträge	0,00	0	0,00	0,00	0,00	0	0,00	0
5	Entgelte für öffentliche Leistungen oder Einrichtungen	0,00	0	0,00	0,00	0,00	0	0,00	0
6	Sonstige privatrechtliche Leistungsentgelte	0,00	0	0,00	0,00	0,00	0	0,00	0
7	Kostenerstattungen und Kostenumlagen	0,00	0	0,00	0,00	0,00	0	0,00	0
8	Zinsen und ähnliche Erträge	0,00	0	0,00	0,00	0,00	0	0,00	0
9	Aktivierte Eigenleistungen und Bestandsveränderungen	0,00	0	0,00	0,00	0,00	0	0,00	0
10	Sonstige ordentliche Erträge	0,00	0	0,00	0,00	0,00	0	0,00	0
11	Anteilige ordentliche Erträge (Summe aus Nummern 1 bis 10)	0,00	0	0,00	0,00	0,00	0	0,00	0
12	Personalaufwendungen	0,00	0	0,00	0,00	0,00	0	0,00	0
13	Versorgungsaufwendungen	0,00	0	0,00	0,00	0,00	0	0,00	0
14	Aufwendungen für Sach- und Dienstleistungen	0,00	0	0,00	0,00	0,00	0	0,00	0
15	Abschreibungen	0,00	0	0,00	0,00	0,00	0	0,00	0
16	Zinsen und ähnliche Aufwendungen	0,00	0	0,00	0,00	0,00	0	0,00	0
17	Transferaufwendungen	1.559,48	1.600	1.559,48	-40,52	0,00	0	-40,52	0
18	Sonstige ordentliche Aufwendungen	11.373,09	7.000	0,00	-7.000,00	0,00	0	-7.000,00	0
19	Anteilige ordentliche Aufwendungen (Summe aus Nummern 12 bis 18)	12.932,57	8.600	1.559,48	-7.040,52	0,00	0	-7.040,52	0
20	Anteiliges ordentliches Ergebnis (Saldo aus Nummern 11 und 19)	-12.932,57	-8.600	-1.559,48	7.040,52	0,00	0	7.040,52	0
21	Erträge aus internen Leistungen	0,00	0	0,00	0,00	0,00	0	0,00	0
22	Aufwendungen für interne Leistungen	0,00	0	0,00	0,00	0,00	0	0,00	0
23	Kalkulatorische Kosten	0,00	0	0,00	0,00	0,00	0	0,00	0
24	Kalkulatorisches Ergebnis (Saldo aus Nummern 21 bis 23)	0,00	0	0,00	0,00	0,00	0	0,00	0
25	Nettoressourcenbedarf/-überschuss (Saldo der Nummern 20 und 24)	-12.932,57	-8.600	-1.559,48	7.040,52	0,00	0	7.040,52	0

Jahresabschluss

Teilfinanzrechnung mit Planvergleich Produktgruppe 41.20 Gesundheitseinrichtungen - TH 6

Stadt Schramberg

Nr.		Ergebnis 2021	Fortgeschr. Ansatz 2022	Ergebnis 2022	Vergleich Ergebnis/Ansatz (Sp.3 - 2)	Ergänz. Fest- legungen im HH-Vollzug	Ermächtig- übertragung aus 2021	verfügbare Mittel abzgl. Ergebnis	Ermächtig- übertragung nach 2023
EUR									
		1	2	3	4	5	6	7	8
1	Summe der Einzahlungen aus laufender Verwaltungstätigkeit (ohne außerordentliche zahlungswirksame Erträge aus Vermögensveräußerung)	0,00	0	0,00	0,00	0,00	0	0,00	0
2	Summe der Auszahlungen aus laufender Verwaltungstätigkeit	12.932,57	8.600	1.559,48	-7.040,52	0,00	0	-7.040,52	0
3	Anteiliger Zahlungsmittelüberschuss/-bedarf aus laufender Verwaltungstätigkeit (Saldo aus Nummer 1 und 2)	-12.932,57	-8.600	-1.559,48	7.040,52	0,00	0	7.040,52	0
4	Einzahlungen aus Investitionszuwendungen	0,00	0	0,00	0,00	0,00	0	0,00	0
5	Einzahlungen aus Investitionsbeiträgen und ähnlichen Entgelten für Investitionstätigkeit	0,00	0	0,00	0,00	0,00	0	0,00	0
6	Einzahlungen aus der Veräußerung von Sachvermögen	0,00	0	0,00	0,00	0,00	0	0,00	0
7	Einzahlungen aus der Veräußerung von Finanzvermögen	0,00	0	0,00	0,00	0,00	0	0,00	0
8	Einzahlungen für sonstige Investitionstätigkeit	0,00	0	0,00	0,00	0,00	0	0,00	0
9	Summe der Einzahlungen aus Investitionstätigkeit (Summe aus Nummer 4 bis 8)	0,00	0	0,00	0,00	0,00	0	0,00	0
10	Auszahlungen für den Erwerb von Grundstücken und Gebäuden	0,00	0	0,00	0,00	0,00	0	0,00	0
11	Auszahlungen für Baumaßnahmen	0,00	0	0,00	0,00	0,00	0	0,00	0
12	Auszahlungen für den Erwerb von beweglichem Sachvermögen	0,00	0	0,00	0,00	0,00	0	0,00	0
13	Auszahlungen für den Erwerb von Finanzvermögen	0,00	0	0,00	0,00	0,00	0	0,00	0
14	Auszahlungen für Investitionsförderungsmaßnahmen	0,00	0	0,00	0,00	0,00	0	0,00	0
15	Auszahlungen für den Erwerb von immateriellen Vermögensgegenständen	0,00	0	0,00	0,00	0,00	0	0,00	0
16	Summe der Auszahlungen aus Investitionstätigkeit (Summe aus Nummer 10 bis 15)	0,00	0	0,00	0,00	0,00	0	0,00	0
17	Anteiliger Finanzierungsmittelüberschuss/-bedarf aus Investitionstätigkeit (Saldo aus Nummer 9 und 16)	0,00	0	0,00	0,00	0,00	0	0,00	0
18	Anteiliger Finanzierungsmittelüberschuss/-bedarf (Summe aus Nummer 3 und 17)	-12.932,57	-8.600	-1.559,48	7.040,52	0,00	0	7.040,52	0

Jahresabschluss

Teilergebnisrechnung mit Planvergleich Produktgruppe 42.10 Förderung des Sports - TH 6

Stadt Schramberg

Nr.		Ergebnis 2021	Fortgeschr. Ansatz 2022	Ergebnis 2022	Vergleich Ergebnis/Ansatz (Sp.3 - 2)	Ergänz. Fest- legungen im HH-Vollzug	Ermächtig- übertragung aus 2021	verfügbare Mittel abzgl. Ergebnis	Ermächtig- übertragung nach 2023
EUR									
		1	2	3	4	5	6	7	8
1	Steuern und ähnliche Abgaben	0,00	0	0,00	0,00	0,00	0	0,00	0
2	Zuweisungen und Zuwendungen, Umlagen	0,00	0	0,00	0,00	0,00	0	0,00	0
3	Aufgelöste Investitionszuwendungen und -beiträge	0,00	0	0,00	0,00	0,00	0	0,00	0
4	Sonstige Transfererträge	0,00	0	0,00	0,00	0,00	0	0,00	0
5	Entgelte für öffentliche Leistungen oder Einrichtungen	0,00	0	5.520,00	5.520,00	0,00	0	5.520,00	0
6	Sonstige privatrechtliche Leistungsentgelte	0,00	0	0,00	0,00	0,00	0	0,00	0
7	Kostenerstattungen und Kostenumlagen	0,00	0	0,00	0,00	0,00	0	0,00	0
8	Zinsen und ähnliche Erträge	0,00	0	0,00	0,00	0,00	0	0,00	0
9	Aktivierte Eigenleistungen und Bestandsveränderungen	0,00	0	0,00	0,00	0,00	0	0,00	0
10	Sonstige ordentliche Erträge	0,00	0	0,00	0,00	0,00	0	0,00	0
11	Anteilige ordentliche Erträge (Summe aus Nummern 1 bis 10)	0,00	0	5.520,00	5.520,00	0,00	0	5.520,00	0
12	Personalaufwendungen	13.640,18	14.613	14.092,12	-520,88	0,00	0	-520,88	0
13	Versorgungsaufwendungen	0,00	0	0,00	0,00	0,00	0	0,00	0
14	Aufwendungen für Sach- und Dienstleistungen	0,00	0	0,00	0,00	0,00	0	0,00	0
15	Abschreibungen	7.611,13	7.612	7.611,12	-0,88	0,00	0	-0,88	0
16	Zinsen und ähnliche Aufwendungen	0,00	0	0,00	0,00	0,00	0	0,00	0
17	Transferaufwendungen	92.793,05	140.000	120.881,94	-19.118,06	0,00	0	-19.118,06	0
18	Sonstige ordentliche Aufwendungen	0,00	0	0,00	0,00	0,00	0	0,00	0
19	Anteilige ordentliche Aufwendungen (Summe aus Nummern 12 bis 18)	114.044,36	162.225	142.585,18	-19.639,82	0,00	0	-19.639,82	0
20	Anteiliges ordentliches Ergebnis (Saldo aus Nummern 11 und 19)	-114.044,36	-162.225	-137.065,18	25.159,82	0,00	0	25.159,82	0
21	Erträge aus internen Leistungen	0,00	0	0,00	0,00	0,00	0	0,00	0
22	Aufwendungen für interne Leistungen	0,00	0	0,00	0,00	0,00	0	0,00	0
23	Kalkulatorische Kosten	0,00	0	0,00	0,00	0,00	0	0,00	0
24	Kalkulatorisches Ergebnis (Saldo aus Nummern 21 bis 23)	0,00	0	0,00	0,00	0,00	0	0,00	0
25	Nettoressourcenbedarf/-überschuss (Saldo der Nummern 20 und 24)	-114.044,36	-162.225	-137.065,18	25.159,82	0,00	0	25.159,82	0

Jahresabschluss

Teilfinanzrechnung mit Planvergleich Produktgruppe 42.10 Förderung des Sports - TH 6

Stadt Schramberg

Nr.		Ergebnis 2021	Fortgeschr. Ansatz 2022	Ergebnis 2022	Vergleich Ergebnis/Ansatz (Sp.3 - 2)	Ergänz. Fest- legungen im HH-Vollzug	Ermächtig- übertragung aus 2021	verfügbare Mittel abzgl. Ergebnis	Ermächtig- übertragung nach 2023
EUR									
		1	2	3	4	5	6	7	8
1	Summe der Einzahlungen aus laufender Verwaltungstätigkeit (ohne außerordentliche zahlungswirksame Erträge aus Vermögensveräußerung)	0,00	0	0,00	0,00	0,00	0	0,00	0
2	Summe der Auszahlungen aus laufender Verwaltungstätigkeit	95.855,43	154.613	133.002,87	-21.610,13	0,00	0	-21.610,13	0
3	Anteiliger Zahlungsmittelüberschuss/-bedarf aus laufender Verwaltungstätigkeit (Saldo aus Nummer 1 und 2)	-95.855,43	-154.613	-133.002,87	21.610,13	0,00	0	21.610,13	0
4	Einzahlungen aus Investitionszuwendungen	0,00	0	0,00	0,00	0,00	0	0,00	0
5	Einzahlungen aus Investitionsbeiträgen und ähnlichen Entgelten für Investitionstätigkeit	0,00	0	0,00	0,00	0,00	0	0,00	0
6	Einzahlungen aus der Veräußerung von Sachvermögen	0,00	0	0,00	0,00	0,00	0	0,00	0
7	Einzahlungen aus der Veräußerung von Finanzvermögen	0,00	0	0,00	0,00	0,00	0	0,00	0
8	Einzahlungen für sonstige Investitionstätigkeit	0,00	0	0,00	0,00	0,00	0	0,00	0
9	Summe der Einzahlungen aus Investitionstätigkeit (Summe aus Nummer 4 bis 8)	0,00	0	0,00	0,00	0,00	0	0,00	0
10	Auszahlungen für den Erwerb von Grundstücken und Gebäuden	0,00	0	0,00	0,00	0,00	0	0,00	0
11	Auszahlungen für Baumaßnahmen	0,00	0	0,00	0,00	0,00	0	0,00	0
12	Auszahlungen für den Erwerb von beweglichem Sachvermögen	0,00	0	0,00	0,00	0,00	0	0,00	0
13	Auszahlungen für den Erwerb von Finanzvermögen	0,00	0	0,00	0,00	0,00	0	0,00	0
14	Auszahlungen für Investitionsförderungsmaßnahmen	0,00	0	0,00	0,00	0,00	0	0,00	0
15	Auszahlungen für den Erwerb von immateriellen Vermögensgegenständen	0,00	0	0,00	0,00	0,00	0	0,00	0
16	Summe der Auszahlungen aus Investitionstätigkeit (Summe aus Nummer 10 bis 15)	0,00	0	0,00	0,00	0,00	0	0,00	0
17	Anteiliger Finanzierungsmittelüberschuss/-bedarf aus Investitionstätigkeit (Saldo aus Nummer 9 und 16)	0,00	0	0,00	0,00	0,00	0	0,00	0
18	Anteiliger Finanzierungsmittelüberschuss/-bedarf (Summe aus Nummer 3 und 17)	-95.855,43	-154.613	-133.002,87	21.610,13	0,00	0	21.610,13	0

Jahresabschluss

Teilergebnisrechnung mit Planvergleich Produktgruppe 42.41 Sportstätten - TH 6

Stadt Schramberg

Nr.		Ergebnis 2021	Fortgeschr. Ansatz 2022	Ergebnis 2022	Vergleich Ergebnis/Ansatz (Sp.3 - 2)	Ergänz. Fest- legungen im HH-Vollzug	Ermächtig- übertragung aus 2021	verfügbare Mittel abzgl. Ergebnis	Ermächtig- übertragung nach 2023
EUR									
		1	2	3	4	5	6	7	8
1	Steuern und ähnliche Abgaben	0,00	0	0,00	0,00	0,00	0	0,00	0
2	Zuweisungen und Zuwendungen, Umlagen	0,00	0	0,00	0,00	0,00	0	0,00	0
3	Aufgelöste Investitionszuwendungen und -beiträge	21.680,65	21.682	21.680,66	-1,34	0,00	0	-1,34	0
4	Sonstige Transfererträge	0,00	0	0,00	0,00	0,00	0	0,00	0
5	Entgelte für öffentliche Leistungen oder Einrichtungen	10.615,83	32.000	18.245,89	-13.754,11	0,00	0	-13.754,11	0
6	Sonstige privatrechtliche Leistungsentgelte	7.856,77	8.500	8.550,53	50,53	0,00	0	50,53	0
7	Kostenerstattungen und Kostenumlagen	0,00	0	0,00	0,00	0,00	0	0,00	0
8	Zinsen und ähnliche Erträge	0,00	0	0,00	0,00	0,00	0	0,00	0
9	Aktivierte Eigenleistungen und Bestandsveränderungen	0,00	0	0,00	0,00	0,00	0	0,00	0
10	Sonstige ordentliche Erträge	8.499,37	8.500	8.499,38	-0,62	0,00	0	-0,62	0
11	Anteilige ordentliche Erträge (Summe aus Nummern 1 bis 10)	48.652,62	70.682	56.976,46	-13.705,54	0,00	0	-13.705,54	0
12	Personalaufwendungen	30.009,22	32.632	27.055,45	-5.576,55	0,00	0	-5.576,55	0
13	Versorgungsaufwendungen	0,00	0	0,00	0,00	0,00	0	0,00	0
14	Aufwendungen für Sach- und Dienstleistungen	882.779,12	306.000	238.279,53	-67.720,47	-1.221,00	0	-66.499,47	0
15	Abschreibungen	174.797,79	173.825	182.554,60	8.729,60	0,00	0	8.729,60	0
16	Zinsen und ähnliche Aufwendungen	0,00	0	0,00	0,00	0,00	0	0,00	0
17	Transferaufwendungen	11.263,06	5.500	5.500,00	0,00	0,00	0	0,00	0
18	Sonstige ordentliche Aufwendungen	0,00	0	0,00	0,00	13.000,00	0	-13.000,00	0
19	Anteilige ordentliche Aufwendungen (Summe aus Nummern 12 bis 18)	1.098.849,19	517.957	453.389,58	-64.567,42	11.779,00	0	-76.346,42	0
20	Anteiliges ordentliches Ergebnis (Saldo aus Nummern 11 und 19)	-1.050.196,57	-447.275	-396.413,12	50.861,88	-11.779,00	0	62.640,88	0
21	Erträge aus internen Leistungen	0,00	0	0,00	0,00	0,00	0	0,00	0
22	Aufwendungen für interne Leistungen	90.208,75	102.100	107.242,25	5.142,25	0,00	0	5.142,25	0
23	Kalkulatorische Kosten	0,00	0	0,00	0,00	0,00	0	0,00	0
24	Kalkulatorisches Ergebnis (Saldo aus Nummern 21 bis 23)	-90.208,75	-102.100	-107.242,25	-5.142,25	0,00	0	-5.142,25	0
25	Nettoressourcenbedarf/-überschuss (Saldo der Nummern 20 und 24)	-1.140.405,32	-549.375	-503.655,37	45.719,63	-11.779,00	0	57.498,63	0

Jahresabschluss

Teilfinanzrechnung mit Planvergleich Produktgruppe 42.41 Sportstätten - TH 6

Stadt Schramberg

Nr.		Ergebnis 2021	Fortgeschr. Ansatz 2022	Ergebnis 2022	Vergleich Ergebnis/Ansatz (Sp.3 - 2)	Ergänz. Fest- legungen im HH-Vollzug	Ermächtig- übertragung aus 2021	verfügbare Mittel abzgl. Ergebnis	Ermächtig- übertragung nach 2023
EUR									
		1	2	3	4	5	6	7	8
1	Summe der Einzahlungen aus laufender Verwaltungstätigkeit (ohne außerordentliche zahlungswirksame Erträge aus Vermögensveräußerung)	12.165,86	40.500	20.769,35	-19.730,65	0,00	0	-19.730,65	0
2	Summe der Auszahlungen aus laufender Verwaltungstätigkeit	317.793,49	344.132	861.441,95	517.309,95	11.500,00	0	505.809,95	0
3	Anteiliger Zahlungsmittelüberschuss/-bedarf aus laufender Verwaltungstätigkeit (Saldo aus Nummer 1 und 2)	-305.627,63	-303.632	-840.672,60	-537.040,60	-11.500,00	0	-525.540,60	0
4	Einzahlungen aus Investitionszuwendungen	0,00	277.000	0,00	-277.000,00	0,00	0	-277.000,00	0
5	Einzahlungen aus Investitionsbeiträgen und ähnlichen Entgelten für Investitionstätigkeit	0,00	0	0,00	0,00	0,00	0	0,00	0
6	Einzahlungen aus der Veräußerung von Sachvermögen	0,00	0	0,00	0,00	0,00	0	0,00	0
7	Einzahlungen aus der Veräußerung von Finanzvermögen	0,00	0	0,00	0,00	0,00	0	0,00	0
8	Einzahlungen für sonstige Investitionstätigkeit	0,00	0	0,00	0,00	0,00	0	0,00	0
9	Summe der Einzahlungen aus Investitionstätigkeit (Summe aus Nummer 4 bis 8)	0,00	277.000	0,00	-277.000,00	0,00	0	-277.000,00	0
10	Auszahlungen für den Erwerb von Grundstücken und Gebäuden	0,00	0	0,00	0,00	0,00	0	0,00	0
11	Auszahlungen für Baumaßnahmen	119.373,00	1.195.000	119.122,65	-1.075.877,35	40.000,00	0	-1.115.877,35	0
12	Auszahlungen für den Erwerb von beweglichem Sachvermögen	0,00	0	0,00	0,00	0,00	0	0,00	0
13	Auszahlungen für den Erwerb von Finanzvermögen	0,00	0	0,00	0,00	0,00	0	0,00	0
14	Auszahlungen für Investitionsförderungsmaßnahmen	0,00	0	148.500,00	148.500,00	0,00	0	148.500,00	0
15	Auszahlungen für den Erwerb von immateriellen Vermögensgegenständen	0,00	0	0,00	0,00	0,00	0	0,00	0
16	Summe der Auszahlungen aus Investitionstätigkeit (Summe aus Nummer 10 bis 15)	119.373,00	1.195.000	267.622,65	-927.377,35	40.000,00	0	-967.377,35	0
17	Anteiliger Finanzierungsmittelüberschuss/-bedarf aus Investitionstätigkeit (Saldo aus Nummer 9 und 16)	-119.373,00	-918.000	-267.622,65	650.377,35	-40.000,00	0	690.377,35	0
18	Anteiliger Finanzierungsmittelüberschuss/-bedarf (Summe aus Nummer 3 und 17)	-425.000,63	-1.221.632	-1.108.295,25	113.336,75	-51.500,00	0	164.836,75	0

Jahresabschluss

Finanzrechnung der Investitionsmaßnahmen Produktgruppe 42.41 Sportstätten - TH 6

Stadt Schramberg

Investition I-4241-001 SPORT; Kreissporthalle Sulgen; Brandschutz

Nr.		Ergebnis 2021	Fortgeschr. Ansatz 2022	Ergebnis 2022	Vergleich Ergebnis/Ansatz (Sp.3 - 2)	Ergänz. Fest- legungen im HH-Vollzug	Ermächtig.- übertragung aus 2021	verfügbare Mittel abzgl. Ergebnis	Ermächtig.- übertragung nach 2023
EUR									
		1	2	3	4	5	6	7	8
11	Auszahlungen für Investitionsförderungsmaßnahmen	0,00	0	-148.500,00	-148.500,00	0,00	0	-148.500,00	0
13	Summe der Auszahlungen aus Investitionstätigkeit (Summe aus Nummer 7 bis 12)	0,00	0	-148.500,00	-148.500,00	0,00	0	-148.500,00	0
14	Saldo aus Investitionstätigkeit (Saldo aus Nummer 6 und 13)	0,00	0	-148.500,00	-148.500,00	0,00	0	-148.500,00	0
16	Gesamtkosten der Maßnahme (Summe aus Nummer 13 und 15)	0,00	0	-148.500,00	-148.500,00	0,00	0	-148.500,00	0

Investition I-4241-009 SPORT; Stadion Bernecksportplatz; Erneuerung Belag

Nr.		Ergebnis 2021	Fortgeschr. Ansatz 2022	Ergebnis 2022	Vergleich Ergebnis/Ansatz (Sp.3 - 2)	Ergänz. Fest- legungen im HH-Vollzug	Ermächtig.- übertragung aus 2021	verfügbare Mittel abzgl. Ergebnis	Ermächtig.- übertragung nach 2023
EUR									
		1	2	3	4	5	6	7	8
8	Auszahlungen für Baumaßnahmen	0,00	-90.000	-57.379,02	32.620,98	0,00	0	32.620,98	0
13	Summe der Auszahlungen aus Investitionstätigkeit (Summe aus Nummer 7 bis 12)	0,00	-90.000	-57.379,02	32.620,98	0,00	0	32.620,98	0
14	Saldo aus Investitionstätigkeit (Saldo aus Nummer 6 und 13)	0,00	-90.000	-57.379,02	32.620,98	0,00	0	32.620,98	0
16	Gesamtkosten der Maßnahme (Summe aus Nummer 13 und 15)	0,00	-90.000	-57.379,02	32.620,98	0,00	0	32.620,98	0

Investition I-4241-101 SPORT; Sport-Festhalle; Neubau

Nr.		Ergebnis 2021	Fortgeschr. Ansatz 2022	Ergebnis 2022	Vergleich Ergebnis/Ansatz (Sp.3 - 2)	Ergänz. Fest- legungen im HH-Vollzug	Ermächtig.- übertragung aus 2021	verfügbare Mittel abzgl. Ergebnis	Ermächtig.- übertragung nach 2023
EUR									
		1	2	3	4	5	6	7	8
8	Auszahlungen für Baumaßnahmen	-84.995,50	-1.000.000	-50.474,17	949.525,83	0,00	0	949.525,83	0
13	Summe der Auszahlungen aus Investitionstätigkeit (Summe aus Nummer 7 bis 12)	-84.995,50	-1.000.000	-50.474,17	949.525,83	0,00	0	949.525,83	0
14	Saldo aus Investitionstätigkeit (Saldo aus Nummer 6 und 13)	-84.995,50	-1.000.000	-50.474,17	949.525,83	0,00	0	949.525,83	0
16	Gesamtkosten der Maßnahme (Summe aus Nummer 13 und 15)	-84.995,50	-1.000.000	-50.474,17	949.525,83	0,00	0	949.525,83	0

Investition I-4241-102 SPORT; Kastelhalle; Jalousien

Nr.		Ergebnis 2021	Fortgeschr. Ansatz 2022	Ergebnis 2022	Vergleich Ergebnis/Ansatz (Sp.3 - 2)	Ergänz. Fest- legungen im HH-Vollzug	Ermächtig.- übertragung aus 2021	verfügbare Mittel abzgl. Ergebnis	Ermächtig.- übertragung nach 2023
EUR									
		1	2	3	4	5	6	7	8
8	Auszahlungen für Baumaßnahmen	0,00	-30.000	-3.601,24	26.398,76	0,00	0	26.398,76	0
13	Summe der Auszahlungen aus Investitionstätigkeit (Summe aus Nummer 7 bis 12)	0,00	-30.000	-3.601,24	26.398,76	0,00	0	26.398,76	0
14	Saldo aus Investitionstätigkeit (Saldo aus Nummer 6 und 13)	0,00	-30.000	-3.601,24	26.398,76	0,00	0	26.398,76	0
16	Gesamtkosten der Maßnahme (Summe aus Nummer 13 und 15)	0,00	-30.000	-3.601,24	26.398,76	0,00	0	26.398,76	0

Investition I-4241-103 SPORT; Rasenplatz Sulgen; Bewässerung

Nr.		Ergebnis 2021	Fortgeschr. Ansatz 2022	Ergebnis 2022	Vergleich Ergebnis/Ansatz (Sp.3 - 2)	Ergänz. Fest- legungen im HH-Vollzug	Ermächtig.- übertragung aus 2021	verfügbare Mittel abzgl. Ergebnis	Ermächtig.- übertragung nach 2023
EUR									
		1	2	3	4	5	6	7	8
8	Auszahlungen für Baumaßnahmen	-34.377,50	0	-2.408,42	-2.408,42	0,00	0	-2.408,42	0

Jahresabschluss

Finanzrechnung der Investitionsmaßnahmen Produktgruppe 42.41 Sportstätten - TH 6

Stadt Schramberg

Nr.		Ergebnis 2021	Fortgeschr. Ansatz 2022	Ergebnis 2022	Vergleich Ergebnis/Ansatz (Sp.3 - 2)	Ergänz. Fest- legungen im HH-Vollzug	Ermächtig.- übertragung aus 2021	verfügbare Mittel abzgl. Ergebnis	Ermächtig.- übertragung nach 2023
EUR									
		1	2	3	4	5	6	7	8
13	Summe der Auszahlungen aus Investitionstätigkeit (Summe aus Nummer 7 bis 12)	-34.377,50	0	-2.408,42	-2.408,42	0,00	0	-2.408,42	0
14	Saldo aus Investitionstätigkeit (Saldo aus Nummer 6 und 13)	-34.377,50	0	-2.408,42	-2.408,42	0,00	0	-2.408,42	0
16	Gesamtkosten der Maßnahme (Summe aus Nummer 13 und 15)	-34.377,50	0	-2.408,42	-2.408,42	0,00	0	-2.408,42	0

Investition I-4241-104 SPORT; Stadion Bernecksportplatz; Kunstrasenbelag

Nr.		Ergebnis 2021	Fortgeschr. Ansatz 2022	Ergebnis 2022	Vergleich Ergebnis/Ansatz (Sp.3 - 2)	Ergänz. Fest- legungen im HH-Vollzug	Ermächtig.- übertragung aus 2021	verfügbare Mittel abzgl. Ergebnis	Ermächtig.- übertragung nach 2023
EUR									
		1	2	3	4	5	6	7	8
8	Auszahlungen für Baumaßnahmen	0,00	-25.000	-5.259,80	19.740,20	0,00	0	19.740,20	0
13	Summe der Auszahlungen aus Investitionstätigkeit (Summe aus Nummer 7 bis 12)	0,00	-25.000	-5.259,80	19.740,20	0,00	0	19.740,20	0
14	Saldo aus Investitionstätigkeit (Saldo aus Nummer 6 und 13)	0,00	-25.000	-5.259,80	19.740,20	0,00	0	19.740,20	0
16	Gesamtkosten der Maßnahme (Summe aus Nummer 13 und 15)	0,00	-25.000	-5.259,80	19.740,20	0,00	0	19.740,20	0

Investition I-4241-105 SPORT; Gymnasium; Einbau Prallschutzwände

Nr.		Ergebnis 2021	Fortgeschr. Ansatz 2022	Ergebnis 2022	Vergleich Ergebnis/Ansatz (Sp.3 - 2)	Ergänz. Fest- legungen im HH-Vollzug	Ermächtig.- übertragung aus 2021	verfügbare Mittel abzgl. Ergebnis	Ermächtig.- übertragung nach 2023
EUR									
		1	2	3	4	5	6	7	8
8	Auszahlungen für Baumaßnahmen	0,00	0	0,00	0,00	-20.000,00	0	20.000,00	0
13	Summe der Auszahlungen aus Investitionstätigkeit (Summe aus Nummer 7 bis 12)	0,00	0	0,00	0,00	-20.000,00	0	20.000,00	0
14	Saldo aus Investitionstätigkeit (Saldo aus Nummer 6 und 13)	0,00	0	0,00	0,00	-20.000,00	0	20.000,00	0
16	Gesamtkosten der Maßnahme (Summe aus Nummer 13 und 15)	0,00	0	0,00	0,00	-20.000,00	0	20.000,00	0

Investition I-4241-107 SPORT; Karl-Diehl-Hall; Einbau Prallschutzwände

Nr.		Ergebnis 2021	Fortgeschr. Ansatz 2022	Ergebnis 2022	Vergleich Ergebnis/Ansatz (Sp.3 - 2)	Ergänz. Fest- legungen im HH-Vollzug	Ermächtig.- übertragung aus 2021	verfügbare Mittel abzgl. Ergebnis	Ermächtig.- übertragung nach 2023
EUR									
		1	2	3	4	5	6	7	8
8	Auszahlungen für Baumaßnahmen	0,00	0	0,00	0,00	-20.000,00	0	20.000,00	0
13	Summe der Auszahlungen aus Investitionstätigkeit (Summe aus Nummer 7 bis 12)	0,00	0	0,00	0,00	-20.000,00	0	20.000,00	0
14	Saldo aus Investitionstätigkeit (Saldo aus Nummer 6 und 13)	0,00	0	0,00	0,00	-20.000,00	0	20.000,00	0
16	Gesamtkosten der Maßnahme (Summe aus Nummer 13 und 15)	0,00	0	0,00	0,00	-20.000,00	0	20.000,00	0

Investition I-4241-108 SPORT;"Sport-Festhalle Tennenb.";Neub.Linksabb.Par

Nr.		Ergebnis 2021	Fortgeschr. Ansatz 2022	Ergebnis 2022	Vergleich Ergebnis/Ansatz (Sp.3 - 2)	Ergänz. Fest- legungen im HH-Vollzug	Ermächtig.- übertragung aus 2021	verfügbare Mittel abzgl. Ergebnis	Ermächtig.- übertragung nach 2023
EUR									
		1	2	3	4	5	6	7	8
8	Auszahlungen für Baumaßnahmen	0,00	-50.000	0,00	50.000,00	0,00	0	50.000,00	0
13	Summe der Auszahlungen aus Investitionstätigkeit (Summe aus Nummer 7 bis 12)	0,00	-50.000	0,00	50.000,00	0,00	0	50.000,00	0
14	Saldo aus Investitionstätigkeit (Saldo aus Nummer 6 und 13)	0,00	-50.000	0,00	50.000,00	0,00	0	50.000,00	0

Jahresabschluss

Finanzrechnung der Investitionsmaßnahmen Produktgruppe 42.41 Sportstätten - TH 6

Stadt Schramberg

Nr.		Ergebnis 2021	Fortgeschr. Ansatz 2022	Ergebnis 2022	Vergleich Ergebnis/Ansatz (Sp.3 - 2)	Ergänz. Fest- legungen im HH-Vollzug	Ermächtig.- übertragung aus 2021	verfügbare Mittel abzgl. Ergebnis	Ermächtig.- übertragung nach 2023
EUR									
		1	2	3	4	5	6	7	8
16	Gesamtkosten der Maßnahme (Summe aus Nummer 13 und 15)	0,00	-50.000	0,00	50.000,00	0,00	0	50.000,00	0

Investition Z-4241-009 Z-SPORT;Stadion"Bernecksportpl.";Ern. Belag Kleins

Nr.		Ergebnis 2021	Fortgeschr. Ansatz 2022	Ergebnis 2022	Vergleich Ergebnis/Ansatz (Sp.3 - 2)	Ergänz. Fest- legungen im HH-Vollzug	Ermächtig.- übertragung aus 2021	verfügbare Mittel abzgl. Ergebnis	Ermächtig.- übertragung nach 2023
EUR									
		1	2	3	4	5	6	7	8
1	Einzahlungen aus Investitionszuwendungen	0,00	27.000	0,00	-27.000,00	0,00	0	-27.000,00	0
6	Summe der Einzahlungen aus Investitionstätigkeit (Summe aus Nummer 1 bis 5)	0,00	27.000	0,00	-27.000,00	0,00	0	-27.000,00	0
14	Saldo aus Investitionstätigkeit (Saldo aus Nummer 6 und 13)	0,00	27.000	0,00	-27.000,00	0,00	0	-27.000,00	0

Investition Z-4241-101 Z-SPORT; Sport-Festhalle

Nr.		Ergebnis 2021	Fortgeschr. Ansatz 2022	Ergebnis 2022	Vergleich Ergebnis/Ansatz (Sp.3 - 2)	Ergänz. Fest- legungen im HH-Vollzug	Ermächtig.- übertragung aus 2021	verfügbare Mittel abzgl. Ergebnis	Ermächtig.- übertragung nach 2023
EUR									
		1	2	3	4	5	6	7	8
1	Einzahlungen aus Investitionszuwendungen	0,00	250.000	0,00	-250.000,00	0,00	0	-250.000,00	0
6	Summe der Einzahlungen aus Investitionstätigkeit (Summe aus Nummer 1 bis 5)	0,00	250.000	0,00	-250.000,00	0,00	0	-250.000,00	0
14	Saldo aus Investitionstätigkeit (Saldo aus Nummer 6 und 13)	0,00	250.000	0,00	-250.000,00	0,00	0	-250.000,00	0

Jahresabschluss

Teilergebnisrechnung mit Planvergleich Produktgruppe 54.70 Verkehrsbetriebe/ÖPNV - TH 6

Stadt Schramberg

Nr.		Ergebnis 2021	Fortgeschr. Ansatz 2022	Ergebnis 2022	Vergleich Ergebnis/Ansatz (Sp.3 - 2)	Ergänz. Fest- legungen im HH-Vollzug	Ermächtig- übertragung aus 2021	verfügbare Mittel abzgl. Ergebnis	Ermächtig- übertragung nach 2023
EUR									
		1	2	3	4	5	6	7	8
1	Steuern und ähnliche Abgaben	0,00	0	0,00	0,00	0,00	0	0,00	0
2	Zuweisungen und Zuwendungen, Umlagen	0,00	0	1.500,00	1.500,00	0,00	0	1.500,00	0
3	Aufgelöste Investitionszuwendungen und -beiträge	2.755,79	2.756	2.755,79	-0,21	0,00	0	-0,21	0
4	Sonstige Transfererträge	0,00	0	0,00	0,00	0,00	0	0,00	0
5	Entgelte für öffentliche Leistungen oder Einrichtungen	0,00	0	0,00	0,00	0,00	0	0,00	0
6	Sonstige privatrechtliche Leistungsentgelte	0,00	0	0,00	0,00	0,00	0	0,00	0
7	Kostenerstattungen und Kostenumlagen	0,00	0	0,00	0,00	0,00	0	0,00	0
8	Zinsen und ähnliche Erträge	0,00	0	0,00	0,00	0,00	0	0,00	0
9	Aktiviere Eigenleistungen und Bestandsveränderungen	0,00	0	0,00	0,00	0,00	0	0,00	0
10	Sonstige ordentliche Erträge	0,00	0	0,00	0,00	0,00	0	0,00	0
11	Anteilige ordentliche Erträge (Summe aus Nummern 1 bis 10)	2.755,79	2.756	4.255,79	1.499,79	0,00	0	1.499,79	0
12	Personalaufwendungen	5.578,66	5.394	5.929,29	535,29	0,00	0	535,29	0
13	Versorgungsaufwendungen	0,00	0	0,00	0,00	0,00	0	0,00	0
14	Aufwendungen für Sach- und Dienstleistungen	0,00	0	0,00	0,00	0,00	0	0,00	0
15	Abschreibungen	14.949,79	14.950	14.949,79	-0,21	0,00	0	-0,21	0
16	Zinsen und ähnliche Aufwendungen	0,00	0	0,00	0,00	0,00	0	0,00	0
17	Transferaufwendungen	42.190,43	44.000	47.581,02	3.581,02	21.000,00	0	-17.418,98	0
18	Sonstige ordentliche Aufwendungen	0,00	0	0,00	0,00	0,00	0	0,00	0
19	Anteilige ordentliche Aufwendungen (Summe aus Nummern 12 bis 18)	62.718,88	64.344	68.460,10	4.116,10	21.000,00	0	-16.883,90	0
20	Anteiliges ordentliches Ergebnis (Saldo aus Nummern 11 und 19)	-59.963,09	-61.588	-64.204,31	-2.616,31	-21.000,00	0	18.383,69	0
21	Erträge aus internen Leistungen	0,00	0	0,00	0,00	0,00	0	0,00	0
22	Aufwendungen für interne Leistungen	0,00	500	0,00	-500,00	0,00	0	-500,00	0
23	Kalkulatorische Kosten	0,00	0	0,00	0,00	0,00	0	0,00	0
24	Kalkulatorisches Ergebnis (Saldo aus Nummern 21 bis 23)	0,00	-500	0,00	500,00	0,00	0	500,00	0
25	Nettoressourcenbedarf/-überschuss (Saldo der Nummern 20 und 24)	-59.963,09	-62.088	-64.204,31	-2.116,31	-21.000,00	0	18.883,69	0

Jahresabschluss

Teilfinanzrechnung mit Planvergleich Produktgruppe 54.70 Verkehrsbetriebe/ÖPNV - TH 6

Stadt Schramberg

Nr.		Ergebnis 2021	Fortgeschr. Ansatz 2022	Ergebnis 2022	Vergleich Ergebnis/Ansatz (Sp.3 - 2)	Ergänz. Fest- legungen im HH-Vollzug	Ermächtig- übertragung aus 2021	verfügbare Mittel abzgl. Ergebnis	Ermächtig- übertragung nach 2023
EUR									
		1	2	3	4	5	6	7	8
1	Summe der Einzahlungen aus laufender Verwaltungstätigkeit (ohne außerordentliche zahlungswirksame Erträge aus Vermögensveräußerung)	0,00	0	1.500,00	1.500,00	0,00	0	1.500,00	0
2	Summe der Auszahlungen aus laufender Verwaltungstätigkeit	43.358,01	49.394	55.911,14	6.517,14	21.000,00	0	-14.482,86	0
3	Anteiliger Zahlungsmittelüberschuss/-bedarf aus laufender Verwaltungstätigkeit (Saldo aus Nummer 1 und 2)	-43.358,01	-49.394	-54.411,14	-5.017,14	-21.000,00	0	15.982,86	0
4	Einzahlungen aus Investitionszuwendungen	0,00	0	0,00	0,00	0,00	0	0,00	0
5	Einzahlungen aus Investitionsbeiträgen und ähnlichen Entgelten für Investitionstätigkeit	0,00	0	0,00	0,00	0,00	0	0,00	0
6	Einzahlungen aus der Veräußerung von Sachvermögen	0,00	0	0,00	0,00	0,00	0	0,00	0
7	Einzahlungen aus der Veräußerung von Finanzvermögen	0,00	0	0,00	0,00	0,00	0	0,00	0
8	Einzahlungen für sonstige Investitionstätigkeit	0,00	0	0,00	0,00	0,00	0	0,00	0
9	Summe der Einzahlungen aus Investitionstätigkeit (Summe aus Nummer 4 bis 8)	0,00	0	0,00	0,00	0,00	0	0,00	0
10	Auszahlungen für den Erwerb von Grundstücken und Gebäuden	0,00	0	0,00	0,00	0,00	0	0,00	0
11	Auszahlungen für Baumaßnahmen	0,00	0	0,00	0,00	0,00	0	0,00	0
12	Auszahlungen für den Erwerb von beweglichem Sachvermögen	0,00	0	0,00	0,00	0,00	0	0,00	0
13	Auszahlungen für den Erwerb von Finanzvermögen	0,00	0	0,00	0,00	0,00	0	0,00	0
14	Auszahlungen für Investitionsförderungsmaßnahmen	0,00	0	0,00	0,00	0,00	0	0,00	0
15	Auszahlungen für den Erwerb von immateriellen Vermögensgegenständen	0,00	0	0,00	0,00	0,00	0	0,00	0
16	Summe der Auszahlungen aus Investitionstätigkeit (Summe aus Nummer 10 bis 15)	0,00	0	0,00	0,00	0,00	0	0,00	0
17	Anteiliger Finanzierungsmittelüberschuss/-bedarf aus Investitionstätigkeit (Saldo aus Nummer 9 und 16)	0,00	0	0,00	0,00	0,00	0	0,00	0
18	Anteiliger Finanzierungsmittelüberschuss/-bedarf (Summe aus Nummer 3 und 17)	-43.358,01	-49.394	-54.411,14	-5.017,14	-21.000,00	0	15.982,86	0

Jahresabschluss

Teilergebnisrechnung mit Planvergleich Produktgruppe 57.50 Marketing und Tourismus - TH 6

Stadt Schramberg

Nr.		Ergebnis 2021	Fortgeschr. Ansatz 2022	Ergebnis 2022	Vergleich Ergebnis/Ansatz (Sp.3 - 2)	Ergänz. Fest- legungen im HH-Vollzug	Ermächtig- übertragung aus 2021	verfügbare Mittel abzgl. Ergebnis	Ermächtig- übertragung nach 2023
EUR									
		1	2	3	4	5	6	7	8
1	Steuern und ähnliche Abgaben	0,00	0	0,00	0,00	0,00	0	0,00	0
2	Zuweisungen und Zuwendungen, Umlagen	19.133,84	19.100	6.389,48	-12.710,52	0,00	0	-12.710,52	0
3	Aufgelöste Investitionszuwendungen und -beiträge	1.646,04	1.647	1.646,04	-0,96	0,00	0	-0,96	0
4	Sonstige Transfererträge	0,00	0	0,00	0,00	0,00	0	0,00	0
5	Entgelte für öffentliche Leistungen oder Einrichtungen	89.069,23	113.300	110.223,92	-3.076,08	0,00	0	-3.076,08	0
6	Sonstige privatrechtliche Leistungsentgelte	8.951,59	0	2.112,42	2.112,42	0,00	0	2.112,42	0
7	Kostenerstattungen und Kostenumlagen	950,59	0	0,00	0,00	0,00	0	0,00	0
8	Zinsen und ähnliche Erträge	0,00	0	0,00	0,00	0,00	0	0,00	0
9	Aktivierte Eigenleistungen und Bestandsveränderungen	0,00	0	0,00	0,00	0,00	0	0,00	0
10	Sonstige ordentliche Erträge	265,23	120	119,99	-0,01	0,00	0	-0,01	0
11	Anteilige ordentliche Erträge (Summe aus Nummern 1 bis 10)	120.016,52	134.167	120.491,85	-13.675,15	0,00	0	-13.675,15	0
12	Personalaufwendungen	273.152,78	298.505	276.703,13	-21.801,87	0,00	0	-21.801,87	0
13	Versorgungsaufwendungen	0,00	0	0,00	0,00	0,00	0	0,00	0
14	Aufwendungen für Sach- und Dienstleistungen	250.039,59	237.300	144.297,71	-93.002,29	-29.000,00	0	-64.002,29	0
15	Abschreibungen	20.450,72	20.008	20.312,81	304,81	0,00	0	304,81	0
16	Zinsen und ähnliche Aufwendungen	0,00	0	0,00	0,00	0,00	0	0,00	0
17	Transferaufwendungen	7.062,00	7.500	12.730,00	5.230,00	0,00	0	5.230,00	0
18	Sonstige ordentliche Aufwendungen	44.692,86	148.200	135.704,01	-12.495,99	0,00	0	-12.495,99	0
19	Anteilige ordentliche Aufwendungen (Summe aus Nummern 12 bis 18)	595.397,95	711.513	589.747,66	-121.765,34	-29.000,00	0	-92.765,34	0
20	Anteiliges ordentliches Ergebnis (Saldo aus Nummern 11 und 19)	-475.381,43	-577.346	-469.255,81	108.090,19	29.000,00	0	79.090,19	0
21	Erträge aus internen Leistungen	0,00	0	0,00	0,00	0,00	0	0,00	0
22	Aufwendungen für interne Leistungen	50.328,50	95.500	56.553,22	-38.946,78	0,00	0	-38.946,78	0
23	Kalkulatorische Kosten	0,00	0	0,00	0,00	0,00	0	0,00	0
24	Kalkulatorisches Ergebnis (Saldo aus Nummern 21 bis 23)	-50.328,50	-95.500	-56.553,22	38.946,78	0,00	0	38.946,78	0
25	Nettoressourcenbedarf/-überschuss (Saldo der Nummern 20 und 24)	-525.709,93	-672.846	-525.809,03	147.036,97	29.000,00	0	118.036,97	0

Jahresabschluss

Teilfinanzrechnung mit Planvergleich Produktgruppe 57.50 Marketing und Tourismus - TH 6

Stadt Schramberg

Nr.		Ergebnis 2021	Fortgeschr. Ansatz 2022	Ergebnis 2022	Vergleich Ergebnis/Ansatz (Sp.3 - 2)	Ergänz. Fest- legungen im HH-Vollzug	Ermächtig- übertragung aus 2021	verfügbare Mittel abzgl. Ergebnis	Ermächtig- übertragung nach 2023
EUR									
		1	2	3	4	5	6	7	8
1	Summe der Einzahlungen aus laufender Verwaltungstätigkeit (ohne außerordentliche zahlungswirksame Erträge aus Vermögensveräußerung)	94.051,50	132.400	131.918,00	-482,00	0,00	0	-482,00	0
2	Summe der Auszahlungen aus laufender Verwaltungstätigkeit	522.266,57	691.505	581.370,01	-110.134,99	-29.000,00	0	-81.134,99	0
3	Anteiliger Zahlungsmittelüberschuss/-bedarf aus laufender Verwaltungstätigkeit (Saldo aus Nummer 1 und 2)	-428.215,07	-559.105	-449.452,01	109.652,99	29.000,00	0	80.652,99	0
4	Einzahlungen aus Investitionszuwendungen	0,00	41.000	0,00	-41.000,00	0,00	0	-41.000,00	0
5	Einzahlungen aus Investitionsbeiträgen und ähnlichen Entgelten für Investitionstätigkeit	0,00	0	0,00	0,00	0,00	0	0,00	0
6	Einzahlungen aus der Veräußerung von Sachvermögen	0,00	0	0,00	0,00	0,00	0	0,00	0
7	Einzahlungen aus der Veräußerung von Finanzvermögen	0,00	0	0,00	0,00	0,00	0	0,00	0
8	Einzahlungen für sonstige Investitionstätigkeit	0,00	0	0,00	0,00	0,00	0	0,00	0
9	Summe der Einzahlungen aus Investitionstätigkeit (Summe aus Nummer 4 bis 8)	0,00	41.000	0,00	-41.000,00	0,00	0	-41.000,00	0
10	Auszahlungen für den Erwerb von Grundstücken und Gebäuden	0,00	0	0,00	0,00	0,00	0	0,00	0
11	Auszahlungen für Baumaßnahmen	10.169,00	165.000	43.756,51	-121.243,49	-5.000,00	0	-116.243,49	0
12	Auszahlungen für den Erwerb von beweglichem Sachvermögen	0,00	0	0,00	0,00	0,00	0	0,00	0
13	Auszahlungen für den Erwerb von Finanzvermögen	0,00	0	0,00	0,00	0,00	0	0,00	0
14	Auszahlungen für Investitionsförderungsmaßnahmen	0,00	0	0,00	0,00	0,00	0	0,00	0
15	Auszahlungen für den Erwerb von immateriellen Vermögensgegenständen	0,00	0	0,00	0,00	0,00	0	0,00	0
16	Summe der Auszahlungen aus Investitionstätigkeit (Summe aus Nummer 10 bis 15)	10.169,00	165.000	43.756,51	-121.243,49	-5.000,00	0	-116.243,49	0
17	Anteiliger Finanzierungsmittelüberschuss/-bedarf aus Investitionstätigkeit (Saldo aus Nummer 9 und 16)	-10.169,00	-124.000	-43.756,51	80.243,49	5.000,00	0	75.243,49	0
18	Anteiliger Finanzierungsmittelüberschuss/-bedarf (Summe aus Nummer 3 und 17)	-438.384,07	-683.105	-493.208,52	189.896,48	34.000,00	0	155.896,48	0

Jahresabschluss

Finanzrechnung der Investitionsmaßnahmen Produktgruppe 57.50 Marketing und Tourismus - TH 6

Stadt Schramberg

Investition I-5750-006 TOURISMUS; Wohnmobilparkplatz

Nr.		Ergebnis 2021	Fortgeschr. Ansatz 2022	Ergebnis 2022	Vergleich Ergebnis/Ansatz (Sp.3 - 2)	Ergänz. Fest- legungen im HH-Vollzug	Ermächtig.- übertragung aus 2021	verfügbare Mittel abzgl. Ergebnis	Ermächtig.- übertragung nach 2023
EUR									
		1	2	3	4	5	6	7	8
8	Auszahlungen für Baumaßnahmen	-10.169,00	0	-2.380,00	-2.380,00	0,00	0	-2.380,00	0
13	Summe der Auszahlungen aus Investitionstätigkeit (Summe aus Nummer 7 bis 12)	-10.169,00	0	-2.380,00	-2.380,00	0,00	0	-2.380,00	0
14	Saldo aus Investitionstätigkeit (Saldo aus Nummer 6 und 13)	-10.169,00	0	-2.380,00	-2.380,00	0,00	0	-2.380,00	0
16	Gesamtkosten der Maßnahme (Summe aus Nummer 13 und 15)	-10.169,00	0	-2.380,00	-2.380,00	0,00	0	-2.380,00	0

Investition I-5750-007 TOURISMUS; Wohnmobilstellplatz Sulgen

Nr.		Ergebnis 2021	Fortgeschr. Ansatz 2022	Ergebnis 2022	Vergleich Ergebnis/Ansatz (Sp.3 - 2)	Ergänz. Fest- legungen im HH-Vollzug	Ermächtig.- übertragung aus 2021	verfügbare Mittel abzgl. Ergebnis	Ermächtig.- übertragung nach 2023
EUR									
		1	2	3	4	5	6	7	8
8	Auszahlungen für Baumaßnahmen	0,00	-70.000	-3.641,92	66.358,08	5.000,00	0	61.358,08	0
13	Summe der Auszahlungen aus Investitionstätigkeit (Summe aus Nummer 7 bis 12)	0,00	-70.000	-3.641,92	66.358,08	5.000,00	0	61.358,08	0
14	Saldo aus Investitionstätigkeit (Saldo aus Nummer 6 und 13)	0,00	-70.000	-3.641,92	66.358,08	5.000,00	0	61.358,08	0
16	Gesamtkosten der Maßnahme (Summe aus Nummer 13 und 15)	0,00	-70.000	-3.641,92	66.358,08	5.000,00	0	61.358,08	0

Investition I-5750-009 TOURISMUS; Augenblickrunde Sulgen

Nr.		Ergebnis 2021	Fortgeschr. Ansatz 2022	Ergebnis 2022	Vergleich Ergebnis/Ansatz (Sp.3 - 2)	Ergänz. Fest- legungen im HH-Vollzug	Ermächtig.- übertragung aus 2021	verfügbare Mittel abzgl. Ergebnis	Ermächtig.- übertragung nach 2023
EUR									
		1	2	3	4	5	6	7	8
8	Auszahlungen für Baumaßnahmen	0,00	-25.000	-20.655,92	4.344,08	0,00	0	4.344,08	0
13	Summe der Auszahlungen aus Investitionstätigkeit (Summe aus Nummer 7 bis 12)	0,00	-25.000	-20.655,92	4.344,08	0,00	0	4.344,08	0
14	Saldo aus Investitionstätigkeit (Saldo aus Nummer 6 und 13)	0,00	-25.000	-20.655,92	4.344,08	0,00	0	4.344,08	0
16	Gesamtkosten der Maßnahme (Summe aus Nummer 13 und 15)	0,00	-25.000	-20.655,92	4.344,08	0,00	0	4.344,08	0

Investition I-5750-010 TOURISMUS; Neuanlegung Premiumwanderweg Tennenbronn

Nr.		Ergebnis 2021	Fortgeschr. Ansatz 2022	Ergebnis 2022	Vergleich Ergebnis/Ansatz (Sp.3 - 2)	Ergänz. Fest- legungen im HH-Vollzug	Ermächtig.- übertragung aus 2021	verfügbare Mittel abzgl. Ergebnis	Ermächtig.- übertragung nach 2023
EUR									
		1	2	3	4	5	6	7	8
8	Auszahlungen für Baumaßnahmen	0,00	-20.000	-12.076,50	7.923,50	0,00	0	7.923,50	0
13	Summe der Auszahlungen aus Investitionstätigkeit (Summe aus Nummer 7 bis 12)	0,00	-20.000	-12.076,50	7.923,50	0,00	0	7.923,50	0
14	Saldo aus Investitionstätigkeit (Saldo aus Nummer 6 und 13)	0,00	-20.000	-12.076,50	7.923,50	0,00	0	7.923,50	0
16	Gesamtkosten der Maßnahme (Summe aus Nummer 13 und 15)	0,00	-20.000	-12.076,50	7.923,50	0,00	0	7.923,50	0

Investition I-5750-011 TOURISMUS; Erlebnisbauernhof - Sanierungsmaßnahmen

Nr.		Ergebnis 2021	Fortgeschr. Ansatz 2022	Ergebnis 2022	Vergleich Ergebnis/Ansatz (Sp.3 - 2)	Ergänz. Fest- legungen im HH-Vollzug	Ermächtig.- übertragung aus 2021	verfügbare Mittel abzgl. Ergebnis	Ermächtig.- übertragung nach 2023
EUR									
		1	2	3	4	5	6	7	8
8	Auszahlungen für Baumaßnahmen	0,00	-25.000	0,00	25.000,00	0,00	0	25.000,00	0
13	Summe der Auszahlungen aus Investitionstätigkeit (Summe aus Nummer 7 bis 12)	0,00	-25.000	0,00	25.000,00	0,00	0	25.000,00	0

Jahresabschluss

Finanzrechnung der Investitionsmaßnahmen Produktgruppe 57.50 Marketing und Tourismus - TH 6

Stadt Schramberg

Nr.		Ergebnis 2021	Fortgeschr. Ansatz 2022	Ergebnis 2022	Vergleich Ergebnis/Ansatz (Sp.3 - 2)	Ergänz. Fest- legungen im HH-Vollzug	Ermächtig.- übertragung aus 2021	verfügbare Mittel abzgl. Ergebnis	Ermächtig.- übertragung nach 2023
EUR									
		1	2	3	4	5	6	7	8
14	Saldo aus Investitionstätigkeit (Saldo aus Nummer 6 und 13)	0,00	-25.000	0,00	25.000,00	0,00	0	25.000,00	0
16	Gesamtkosten der Maßnahme (Summe aus Nummer 13 und 15)	0,00	-25.000	0,00	25.000,00	0,00	0	25.000,00	0

Investition I-5750-012 TOURISMUS; Toilette Auerhanweg

Nr.		Ergebnis 2021	Fortgeschr. Ansatz 2022	Ergebnis 2022	Vergleich Ergebnis/Ansatz (Sp.3 - 2)	Ergänz. Fest- legungen im HH-Vollzug	Ermächtig.- übertragung aus 2021	verfügbare Mittel abzgl. Ergebnis	Ermächtig.- übertragung nach 2023
EUR									
		1	2	3	4	5	6	7	8
8	Auszahlungen für Baumaßnahmen	0,00	-25.000	-5.002,17	19.997,83	0,00	0	19.997,83	0
13	Summe der Auszahlungen aus Investitionstätigkeit (Summe aus Nummer 7 bis 12)	0,00	-25.000	-5.002,17	19.997,83	0,00	0	19.997,83	0
14	Saldo aus Investitionstätigkeit (Saldo aus Nummer 6 und 13)	0,00	-25.000	-5.002,17	19.997,83	0,00	0	19.997,83	0
16	Gesamtkosten der Maßnahme (Summe aus Nummer 13 und 15)	0,00	-25.000	-5.002,17	19.997,83	0,00	0	19.997,83	0

Investition Z-5750-007 Z-TOURISMUS; Wohnmobilstellplatz Sulgen

Nr.		Ergebnis 2021	Fortgeschr. Ansatz 2022	Ergebnis 2022	Vergleich Ergebnis/Ansatz (Sp.3 - 2)	Ergänz. Fest- legungen im HH-Vollzug	Ermächtig.- übertragung aus 2021	verfügbare Mittel abzgl. Ergebnis	Ermächtig.- übertragung nach 2023
EUR									
		1	2	3	4	5	6	7	8
1	Einzahlungen aus Investitionszuwendungen	0,00	14.000	0,00	-14.000,00	0,00	0	-14.000,00	0
6	Summe der Einzahlungen aus Investitionstätigkeit (Summe aus Nummer 1 bis 5)	0,00	14.000	0,00	-14.000,00	0,00	0	-14.000,00	0
14	Saldo aus Investitionstätigkeit (Saldo aus Nummer 6 und 13)	0,00	14.000	0,00	-14.000,00	0,00	0	-14.000,00	0

Investition Z-5750-009 Z-TOURISMUS; Augenblickrunde Sulgen

Nr.		Ergebnis 2021	Fortgeschr. Ansatz 2022	Ergebnis 2022	Vergleich Ergebnis/Ansatz (Sp.3 - 2)	Ergänz. Fest- legungen im HH-Vollzug	Ermächtig.- übertragung aus 2021	verfügbare Mittel abzgl. Ergebnis	Ermächtig.- übertragung nach 2023
EUR									
		1	2	3	4	5	6	7	8
1	Einzahlungen aus Investitionszuwendungen	0,00	15.000	0,00	-15.000,00	0,00	0	-15.000,00	0
6	Summe der Einzahlungen aus Investitionstätigkeit (Summe aus Nummer 1 bis 5)	0,00	15.000	0,00	-15.000,00	0,00	0	-15.000,00	0
14	Saldo aus Investitionstätigkeit (Saldo aus Nummer 6 und 13)	0,00	15.000	0,00	-15.000,00	0,00	0	-15.000,00	0

Investition Z-5750-010 Z-TOURISMUS;Neuanlegung Premiumwanderweg Tennenbr:

Nr.		Ergebnis 2021	Fortgeschr. Ansatz 2022	Ergebnis 2022	Vergleich Ergebnis/Ansatz (Sp.3 - 2)	Ergänz. Fest- legungen im HH-Vollzug	Ermächtig.- übertragung aus 2021	verfügbare Mittel abzgl. Ergebnis	Ermächtig.- übertragung nach 2023
EUR									
		1	2	3	4	5	6	7	8
1	Einzahlungen aus Investitionszuwendungen	0,00	12.000	0,00	-12.000,00	0,00	0	-12.000,00	0
6	Summe der Einzahlungen aus Investitionstätigkeit (Summe aus Nummer 1 bis 5)	0,00	12.000	0,00	-12.000,00	0,00	0	-12.000,00	0
14	Saldo aus Investitionstätigkeit (Saldo aus Nummer 6 und 13)	0,00	12.000	0,00	-12.000,00	0,00	0	-12.000,00	0

Produktgruppen

51.10 Stadtentwicklung, Städtebauliche Planung, Verkehrsplanung und Stadterneuerung

51.11 Flächen- und grundstücksbezogene Daten und Grundlagen

52.10 Bauordnung

52.20 Wohnungsbauförderung und Wohnungsversorgung

52.30 Denkmalschutz und Denkmalpflege – Aufgabe der unteren Denkmalbehörde



Jahresabschluss

Teilergebnisrechnung mit Planvergleich Teilhaushalt 7 Bauverwaltung / Stadtplanung

Stadt Schramberg

Nr.		Ergebnis 2021	Fortgeschr. Ansatz 2022	Ergebnis 2022	Vergleich Ergebnis/Ansatz (Sp.3 - 2)	Ergänz. Fest- legungen im HH-Vollzug	Ermächtig- übertragung aus 2021	verfügbare Mittel abzgl. Ergebnis	Ermächtig- übertragung nach 2023
EUR									
		1	2	3	4	5	6	7	8
1	Steuern und ähnliche Abgaben	0,00	0	0,00	0,00	0,00	0	0,00	0
2	Zuweisungen und Zuwendungen, Umlagen	25.630,00	236.600	0,00	-236.600,00	0,00	0	-236.600,00	0
3	Aufgelöste Investitionszuwendungen und -beiträge	7.482,97	6.635	6.900,05	265,05	0,00	0	265,05	0
4	Sonstige Transfererträge	0,00	0	0,00	0,00	0,00	0	0,00	0
5	Entgelte für öffentliche Leistungen oder Einrichtungen	340.403,16	270.000	346.107,26	76.107,26	0,00	0	76.107,26	0
6	Sonstige privatrechtliche Leistungsentgelte	15,00	0	0,00	0,00	0,00	0	0,00	0
7	Kostenerstattungen und Kostenumlagen	50.665,98	4.080	6.163,37	2.083,37	0,00	0	2.083,37	0
8	Zinsen und ähnliche Erträge	0,00	0	0,00	0,00	0,00	0	0,00	0
9	Aktivierte Eigenleistungen und Bestandsveränderungen	0,00	0	0,00	0,00	0,00	0	0,00	0
10	Sonstige ordentliche Erträge	0,00	0	0,00	0,00	0,00	0	0,00	0
11	Anteilige ordentliche Erträge (Summe aus Nummern 1 bis 10)	424.197,11	517.315	359.170,68	-158.144,32	0,00	0	-158.144,32	0
12	Personalaufwendungen	957.513,59	1.080.976	1.030.782,23	-50.193,77	0,00	0	-50.193,77	0
13	Versorgungsaufwendungen	0,00	0	0,00	0,00	0,00	0	0,00	0
14	Aufwendungen für Sach- und Dienstleistungen	24.592,08	26.000	35.769,56	9.769,56	9.000,00	0	769,56	0
15	Abschreibungen	4.884,32	2.506	2.797,16	291,16	0,00	0	291,16	0
16	Zinsen und ähnliche Aufwendungen	0,00	0	0,00	0,00	0,00	0	0,00	0
17	Transferaufwendungen	6.000,00	25.000	0,00	-25.000,00	0,00	0	-25.000,00	0
18	Sonstige ordentliche Aufwendungen	500.247,10	965.700	528.664,92	-437.035,08	-9.000,00	0	-428.035,08	0
19	Anteilige ordentliche Aufwendungen (Summe aus Nummern 12 bis 18)	1.493.237,09	2.100.182	1.598.013,87	-502.168,13	0,00	0	-502.168,13	0
20	Anteiliges ordentliches Ergebnis (Saldo aus Nummern 11 und 19)	-1.069.039,98	-1.582.867	-1.238.843,19	344.023,81	0,00	0	344.023,81	0
21	Erträge aus internen Leistungen	0,00	0	0,00	0,00	0,00	0	0,00	0
22	Aufwendungen für interne Leistungen	1.710,00	400	645,00	245,00	0,00	0	245,00	0
23	Kalkulatorische Kosten	0,00	0	0,00	0,00	0,00	0	0,00	0
24	Kalkulatorisches Ergebnis (Saldo aus Nummern 21 bis 23)	-1.710,00	-400	-645,00	-245,00	0,00	0	-245,00	0
25	Nettoressourcenbedarf/-überschuss (Saldo der Nummern 20 und 24)	-1.070.749,98	-1.583.267	-1.239.488,19	343.778,81	0,00	0	343.778,81	0

Jahresabschluss

Teilfinanzrechnung mit Planvergleich Teilhaushalt 7 Bauverwaltung / Stadtplanung

Stadt Schramberg

Nr.		Ergebnis 2021	Fortgeschr. Ansatz 2022	Ergebnis 2022	Vergleich Ergebnis/Ansatz (Sp.3 - 2)	Ergänz. Fest- legungen im HH-Vollzug	Ermächtig- übertragung aus 2021	verfügbare Mittel abzgl. Ergebnis	Ermächtig.- übertragung nach 2023
EUR									
		1	2	3	4	5	6	7	8
1	Summe der Einzahlungen aus laufender Verwaltungstätigkeit (ohne außerordentliche zahlungswirksame Erträge aus Vermögensveräußerung)	366.239,64	510.680	390.616,50	-120.063,50	0,00	0	-120.063,50	0
2	Summe der Auszahlungen aus laufender Verwaltungstätigkeit	1.549.782,58	2.097.676	1.548.427,96	-549.248,04	0,00	0	-549.248,04	0
3	Anteiliger Zahlungsmittelüberschuss/-bedarf aus laufender Verwaltungstätigkeit (Saldo aus Nummer 1 und 2)	-1.183.542,94	-1.586.996	-1.157.811,46	429.184,54	0,00	0	429.184,54	0
4	Einzahlungen aus Investitionszuwendungen	0,00	845.600	0,00	-845.600,00	0,00	0	-845.600,00	0
5	Einzahlungen aus Investitionsbeiträgen und ähnlichen Entgelten für Investitionstätigkeit	210.134,34	0	670.668,62	670.668,62	0,00	0	670.668,62	0
6	Einzahlungen aus der Veräußerung von Sachvermögen	0,00	0	0,00	0,00	0,00	0	0,00	0
7	Einzahlungen aus der Veräußerung von Finanzvermögen	0,00	0	0,00	0,00	0,00	0	0,00	0
8	Einzahlungen für sonstige Investitionstätigkeit	0,00	0	0,00	0,00	0,00	0	0,00	0
9	Summe der Einzahlungen aus Investitionstätigkeit (Summe aus Nummer 4 bis 8)	210.134,34	845.600	670.668,62	-174.931,38	0,00	0	-174.931,38	0
10	Auszahlungen für den Erwerb von Grundstücken und Gebäuden	0,00	650.000	106.114,03	-543.885,97	0,00	0	-543.885,97	0
11	Auszahlungen für Baumaßnahmen	451.576,69	765.000	12.474,22	-752.525,78	0,00	0	-752.525,78	0
12	Auszahlungen für den Erwerb von beweglichem Sachvermögen	0,00	0	0,00	0,00	0,00	0	0,00	0
13	Auszahlungen für den Erwerb von Finanzvermögen	0,00	0	0,00	0,00	0,00	0	0,00	0
14	Auszahlungen für Investitionsförderungsmaßnahmen	84.850,00	300.000	127.400,00	-172.600,00	0,00	0	-172.600,00	0
15	Auszahlungen für den Erwerb von immateriellen Vermögensgegenständen	0,00	0	0,00	0,00	0,00	0	0,00	0
16	Summe der Auszahlungen aus Investitionstätigkeit (Summe aus Nummer 10 bis 15)	536.426,69	1.715.000	245.988,25	-1.469.011,75	0,00	0	-1.469.011,75	0
17	Anteiliger Finanzierungsmittelüberschuss/-bedarf aus Investitionstätigkeit (Saldo aus Nummer 9 und 16)	-326.292,35	-869.400	424.680,37	1.294.080,37	0,00	0	1.294.080,37	0
18	Anteiliger Finanzierungsmittelüberschuss/-bedarf (Summe aus Nummer 3 und 17)	-1.509.835,29	-2.456.396	-733.131,09	1.723.264,91	0,00	0	1.723.264,91	0

Jahresabschluss

Teilergebnisrechnung mit Planvergleich Produktgruppe 51.10 Stadtentwickl., Städtebauliche Planung, Verkehrsplanung u. Stadterneuerung - TH 7

Stadt Schramberg

Nr.		Ergebnis 2021	Fortgeschr. Ansatz 2022	Ergebnis 2022	Vergleich Ergebnis/Ansatz (Sp.3 - 2)	Ergänz. Fest- legungen im HH-Vollzug	Ermächtig.- übertragung aus 2021	verfügbare Mittel abzgl. Ergebnis	Ermächtig.- übertragung nach 2023
		EUR							
		1	2	3	4	5	6	7	8
1	Steuern und ähnliche Abgaben	0,00	0	0,00	0,00	0,00	0	0,00	0
2	Zuweisungen und Zuwendungen, Umlagen	25.630,00	232.600	0,00	-232.600,00	0,00	0	-232.600,00	0
3	Aufgelöste Investitionszuwendungen und -beiträge	4.864,44	4.872	4.844,59	-27,41	0,00	0	-27,41	0
4	Sonstige Transfererträge	0,00	0	0,00	0,00	0,00	0	0,00	0
5	Entgelte für öffentliche Leistungen oder Einrichtungen	0,00	0	0,00	0,00	0,00	0	0,00	0
6	Sonstige privatrechtliche Leistungsentgelte	0,00	0	0,00	0,00	0,00	0	0,00	0
7	Kostenerstattungen und Kostenumlagen	31.152,53	340	3.290,74	2.950,74	0,00	0	2.950,74	0
8	Zinsen und ähnliche Erträge	0,00	0	0,00	0,00	0,00	0	0,00	0
9	Aktivierete Eigenleistungen und Bestandsveränderungen	0,00	0	0,00	0,00	0,00	0	0,00	0
10	Sonstige ordentliche Erträge	0,00	0	0,00	0,00	0,00	0	0,00	0
11	Anteilige ordentliche Erträge (Summe aus Nummern 1 bis 10)	61.646,97	237.812	8.135,33	-229.676,67	0,00	0	-229.676,67	0
12	Personalaufwendungen	136.708,97	136.128	118.219,77	-17.908,23	0,00	0	-17.908,23	0
13	Versorgungsaufwendungen	0,00	0	0,00	0,00	0,00	0	0,00	0
14	Aufwendungen für Sach- und Dienstleistungen	0,00	0	0,00	0,00	0,00	0	0,00	0
15	Abschreibungen	2.407,47	2.402	2.481,38	79,38	0,00	0	79,38	0
16	Zinsen und ähnliche Aufwendungen	0,00	0	0,00	0,00	0,00	0	0,00	0
17	Transferaufwendungen	0,00	0	0,00	0,00	0,00	0	0,00	0
18	Sonstige ordentliche Aufwendungen	384.919,45	846.300	406.065,94	-440.234,06	-9.000,00	0	-431.234,06	0
19	Anteilige ordentliche Aufwendungen (Summe aus Nummern 12 bis 18)	524.035,89	984.830	526.767,09	-458.062,91	-9.000,00	0	-449.062,91	0
20	Anteiliges ordentliches Ergebnis (Saldo aus Nummern 11 und 19)	-462.388,92	-747.018	-518.631,76	228.386,24	9.000,00	0	219.386,24	0
21	Erträge aus internen Leistungen	0,00	0	0,00	0,00	0,00	0	0,00	0
22	Aufwendungen für interne Leistungen	1.710,00	400	645,00	245,00	0,00	0	245,00	0
23	Kalkulatorische Kosten	0,00	0	0,00	0,00	0,00	0	0,00	0
24	Kalkulatorisches Ergebnis (Saldo aus Nummern 21 bis 23)	-1.710,00	-400	-645,00	-245,00	0,00	0	-245,00	0
25	Nettoressourcenbedarf/-überschuss (Saldo der Nummern 20 und 24)	-464.098,92	-747.418	-519.276,76	228.141,24	9.000,00	0	219.141,24	0

Jahresabschluss

Teilfinanzrechnung mit Planvergleich Produktgruppe 51.10 Stadtentwicl., Städtebauliche Planung, Verkehrsplanung u. Stadterneuerung - TH 7

Stadt Schramberg

Nr.		Ergebnis 2021	Fortgeschr. Ansatz 2022	Ergebnis 2022	Vergleich Ergebnis/Ansatz (Sp.3 - 2)	Ergänz. Fest- legungen im HH-Vollzug	Ermächtig.- übertragung aus 2021	verfügbare Mittel abzgl. Ergebnis	Ermächtig.- übertragung nach 2023
EUR									
		1	2	3	4	5	6	7	8
1	Summe der Einzahlungen aus laufender Verwaltungstätigkeit (ohne außerordentliche zahlungswirksame Erträge aus Vermögensveräußerung)	29.112,29	232.940	27.920,24	-205.019,76	0,00	0	-205.019,76	0
2	Summe der Auszahlungen aus laufender Verwaltungstätigkeit	617.369,65	982.428	529.799,94	-452.628,06	-9.000,00	0	-443.628,06	0
3	Anteiliger Zahlungsmittelüberschuss/-bedarf aus laufender Verwaltungstätigkeit (Saldo aus Nummer 1 und 2)	-588.257,36	-749.488	-501.879,70	247.608,30	9.000,00	0	238.608,30	0
4	Einzahlungen aus Investitionszuwendungen	0,00	845.600	0,00	-845.600,00	0,00	0	-845.600,00	0
5	Einzahlungen aus Investitionsbeiträgen und ähnlichen Entgelten für Investitionstätigkeit	207.134,34	0	667.668,62	667.668,62	0,00	0	667.668,62	0
6	Einzahlungen aus der Veräußerung von Sachvermögen	0,00	0	0,00	0,00	0,00	0	0,00	0
7	Einzahlungen aus der Veräußerung von Finanzvermögen	0,00	0	0,00	0,00	0,00	0	0,00	0
8	Einzahlungen für sonstige Investitionstätigkeit	0,00	0	0,00	0,00	0,00	0	0,00	0
9	Summe der Einzahlungen aus Investitionstätigkeit (Summe aus Nummer 4 bis 8)	207.134,34	845.600	667.668,62	-177.931,38	0,00	0	-177.931,38	0
10	Auszahlungen für den Erwerb von Grundstücken und Gebäuden	0,00	650.000	106.114,03	-543.885,97	0,00	0	-543.885,97	0
11	Auszahlungen für Baumaßnahmen	451.576,69	765.000	12.474,22	-752.525,78	0,00	0	-752.525,78	0
12	Auszahlungen für den Erwerb von beweglichem Sachvermögen	0,00	0	0,00	0,00	0,00	0	0,00	0
13	Auszahlungen für den Erwerb von Finanzvermögen	0,00	0	0,00	0,00	0,00	0	0,00	0
14	Auszahlungen für Investitionsförderungsmaßnahmen	84.850,00	300.000	127.400,00	-172.600,00	0,00	0	-172.600,00	0
15	Auszahlungen für den Erwerb von immateriellen Vermögensgegenständen	0,00	0	0,00	0,00	0,00	0	0,00	0
16	Summe der Auszahlungen aus Investitionstätigkeit (Summe aus Nummer 10 bis 15)	536.426,69	1.715.000	245.988,25	-1.469.011,75	0,00	0	-1.469.011,75	0
17	Anteiliger Finanzierungsmittelüberschuss/-bedarf aus Investitionstätigkeit (Saldo aus Nummer 9 und 16)	-329.292,35	-869.400	421.680,37	1.291.080,37	0,00	0	1.291.080,37	0
18	Anteiliger Finanzierungsmittelüberschuss/-bedarf (Summe aus Nummer 3 und 17)	-917.549,71	-1.618.888	-80.199,33	1.538.688,67	9.000,00	0	1.529.688,67	0

Jahresabschluss

Finanzrechnung der Investitionsmaßnahmen Produktgruppe 51.10 Stadtentwickl., Städtebauliche Planung, Verkehrsplanung u. Stadterneuerung - TH 7

Stadt Schramberg

Investition B-5110-100 Ökobeiträge

Nr.		Ergebnis 2021	Fortgeschr. Ansatz 2022	Ergebnis 2022	Vergleich Ergebnis/Ansatz (Sp.3 - 2)	Ergänz. Fest- legungen im HH-Vollzug	Ermächtig.- übertragung aus 2021	verfügbare Mittel abzgl. Ergebnis	Ermächtig.- übertragung nach 2023
EUR									
		1	2	3	4	5	6	7	8
2	Einzahlungen a. Investitionsbeiträgen u. ähnl. Entgelten f. Investitionstätigk.	207.134,34	0	667.668,62	667.668,62	0,00	0	667.668,62	0
6	Summe der Einzahlungen aus Investitionstätigkeit (Summe aus Nummer 1 bis 5)	207.134,34	0	667.668,62	667.668,62	0,00	0	667.668,62	0
14	Saldo aus Investitionstätigkeit (Saldo aus Nummer 6 und 13)	207.134,34	0	667.668,62	667.668,62	0,00	0	667.668,62	0

Investition I-5110-002 STÄDTEBAU; WEP "Talstadt West"; "Obere Tösstraße"

Nr.		Ergebnis 2021	Fortgeschr. Ansatz 2022	Ergebnis 2022	Vergleich Ergebnis/Ansatz (Sp.3 - 2)	Ergänz. Fest- legungen im HH-Vollzug	Ermächtig.- übertragung aus 2021	verfügbare Mittel abzgl. Ergebnis	Ermächtig.- übertragung nach 2023
EUR									
		1	2	3	4	5	6	7	8
8	Auszahlungen für Baumaßnahmen	-337.527,63	0	0,00	0,00	0,00	0	0,00	0
13	Summe der Auszahlungen aus Investitionstätigkeit (Summe aus Nummer 7 bis 12)	-337.527,63	0	0,00	0,00	0,00	0	0,00	0
14	Saldo aus Investitionstätigkeit (Saldo aus Nummer 6 und 13)	-337.527,63	0	0,00	0,00	0,00	0	0,00	0
16	Gesamtkosten der Maßnahme (Summe aus Nummer 13 und 15)	-337.527,63	0	0,00	0,00	0,00	0	0,00	0

Investition I-5110-006 STÄDTEBAU; WEP "Talstadt West"; "Grunderwerb"

Nr.		Ergebnis 2021	Fortgeschr. Ansatz 2022	Ergebnis 2022	Vergleich Ergebnis/Ansatz (Sp.3 - 2)	Ergänz. Fest- legungen im HH-Vollzug	Ermächtig.- übertragung aus 2021	verfügbare Mittel abzgl. Ergebnis	Ermächtig.- übertragung nach 2023
EUR									
		1	2	3	4	5	6	7	8
7	Auszahlungen für den Erwerb von Grundstücken und Gebäuden	0,00	-250.000	-106.114,03	143.885,97	0,00	0	143.885,97	0
13	Summe der Auszahlungen aus Investitionstätigkeit (Summe aus Nummer 7 bis 12)	0,00	-250.000	-106.114,03	143.885,97	0,00	0	143.885,97	0
14	Saldo aus Investitionstätigkeit (Saldo aus Nummer 6 und 13)	0,00	-250.000	-106.114,03	143.885,97	0,00	0	143.885,97	0
16	Gesamtkosten der Maßnahme (Summe aus Nummer 13 und 15)	0,00	-250.000	-106.114,03	143.885,97	0,00	0	143.885,97	0

Investition I-5110-008 STÄDTEBAU; WEP "Talstadt West"; Gehweg Med

Nr.		Ergebnis 2021	Fortgeschr. Ansatz 2022	Ergebnis 2022	Vergleich Ergebnis/Ansatz (Sp.3 - 2)	Ergänz. Fest- legungen im HH-Vollzug	Ermächtig.- übertragung aus 2021	verfügbare Mittel abzgl. Ergebnis	Ermächtig.- übertragung nach 2023
EUR									
		1	2	3	4	5	6	7	8
8	Auszahlungen für Baumaßnahmen	0,00	-25.000	-3.302,62	21.697,38	0,00	0	21.697,38	0
13	Summe der Auszahlungen aus Investitionstätigkeit (Summe aus Nummer 7 bis 12)	0,00	-25.000	-3.302,62	21.697,38	0,00	0	21.697,38	0
14	Saldo aus Investitionstätigkeit (Saldo aus Nummer 6 und 13)	0,00	-25.000	-3.302,62	21.697,38	0,00	0	21.697,38	0
16	Gesamtkosten der Maßnahme (Summe aus Nummer 13 und 15)	0,00	-25.000	-3.302,62	21.697,38	0,00	0	21.697,38	0

Investition I-5110-009 STÄDTEBAU; WEP "Talstadt West"; Ordnungsmaßnahmen

Nr.		Ergebnis 2021	Fortgeschr. Ansatz 2022	Ergebnis 2022	Vergleich Ergebnis/Ansatz (Sp.3 - 2)	Ergänz. Fest- legungen im HH-Vollzug	Ermächtig.- übertragung aus 2021	verfügbare Mittel abzgl. Ergebnis	Ermächtig.- übertragung nach 2023
EUR									
		1	2	3	4	5	6	7	8
8	Auszahlungen für Baumaßnahmen	-84.443,77	-270.000	-7.692,31	262.307,69	0,00	0	262.307,69	0
13	Summe der Auszahlungen aus Investitionstätigkeit (Summe aus Nummer 7 bis 12)	-84.443,77	-270.000	-7.692,31	262.307,69	0,00	0	262.307,69	0

Jahresabschluss

Finanzrechnung der Investitionsmaßnahmen Produktgruppe 51.10 Stadtentwickl., Städtebauliche Planung, Verkehrsplanung u. Stadterneuerung - TH 7

Stadt Schramberg

Nr.		Ergebnis 2021	Fortgeschr. Ansatz 2022	Ergebnis 2022	Vergleich Ergebnis/Ansatz (Sp.3 - 2)	Ergänz. Festlegungen im HH-Vollzug	Ermächtig.-übertragung aus 2021	verfügbare Mittel abzgl. Ergebnis	Ermächtig.-übertragung nach 2023
EUR									
		1	2	3	4	5	6	7	8
14	Saldo aus Investitionstätigkeit (Saldo aus Nummer 6 und 13)	-84.443,77	-270.000	-7.692,31	262.307,69	0,00	0	262.307,69	0
16	Gesamtkosten der Maßnahme (Summe aus Nummer 13 und 15)	-84.443,77	-270.000	-7.692,31	262.307,69	0,00	0	262.307,69	0

Investition I-5110-010 STÄDTBAU;WEP"Talstadt West"; Investitionszuschüsse

Nr.		Ergebnis 2021	Fortgeschr. Ansatz 2022	Ergebnis 2022	Vergleich Ergebnis/Ansatz (Sp.3 - 2)	Ergänz. Festlegungen im HH-Vollzug	Ermächtig.-übertragung aus 2021	verfügbare Mittel abzgl. Ergebnis	Ermächtig.-übertragung nach 2023
EUR									
		1	2	3	4	5	6	7	8
11	Auszahlungen für Investitionsförderungsmaßnahmen	-10.150,00	-100.000	0,00	100.000,00	0,00	0	100.000,00	0
13	Summe der Auszahlungen aus Investitionstätigkeit (Summe aus Nummer 7 bis 12)	-10.150,00	-100.000	0,00	100.000,00	0,00	0	100.000,00	0
14	Saldo aus Investitionstätigkeit (Saldo aus Nummer 6 und 13)	-10.150,00	-100.000	0,00	100.000,00	0,00	0	100.000,00	0
16	Gesamtkosten der Maßnahme (Summe aus Nummer 13 und 15)	-10.150,00	-100.000	0,00	100.000,00	0,00	0	100.000,00	0

Investition I-5110-020 STÄDTEBAU; LSP "Am Brestenberg"; Ordnungsmaßnahmen

Nr.		Ergebnis 2021	Fortgeschr. Ansatz 2022	Ergebnis 2022	Vergleich Ergebnis/Ansatz (Sp.3 - 2)	Ergänz. Festlegungen im HH-Vollzug	Ermächtig.-übertragung aus 2021	verfügbare Mittel abzgl. Ergebnis	Ermächtig.-übertragung nach 2023
EUR									
		1	2	3	4	5	6	7	8
8	Auszahlungen für Baumaßnahmen	-833,00	-40.000	0,00	40.000,00	0,00	0	40.000,00	0
13	Summe der Auszahlungen aus Investitionstätigkeit (Summe aus Nummer 7 bis 12)	-833,00	-40.000	0,00	40.000,00	0,00	0	40.000,00	0
14	Saldo aus Investitionstätigkeit (Saldo aus Nummer 6 und 13)	-833,00	-40.000	0,00	40.000,00	0,00	0	40.000,00	0
16	Gesamtkosten der Maßnahme (Summe aus Nummer 13 und 15)	-833,00	-40.000	0,00	40.000,00	0,00	0	40.000,00	0

Investition I-5110-021 STÄDTEBAU; LSP "Am Brestenberg"

Nr.		Ergebnis 2021	Fortgeschr. Ansatz 2022	Ergebnis 2022	Vergleich Ergebnis/Ansatz (Sp.3 - 2)	Ergänz. Festlegungen im HH-Vollzug	Ermächtig.-übertragung aus 2021	verfügbare Mittel abzgl. Ergebnis	Ermächtig.-übertragung nach 2023
EUR									
		1	2	3	4	5	6	7	8
8	Auszahlungen für Baumaßnahmen	0,00	-100.000	0,00	100.000,00	0,00	0	100.000,00	0
13	Summe der Auszahlungen aus Investitionstätigkeit (Summe aus Nummer 7 bis 12)	0,00	-100.000	0,00	100.000,00	0,00	0	100.000,00	0
14	Saldo aus Investitionstätigkeit (Saldo aus Nummer 6 und 13)	0,00	-100.000	0,00	100.000,00	0,00	0	100.000,00	0
16	Gesamtkosten der Maßnahme (Summe aus Nummer 13 und 15)	0,00	-100.000	0,00	100.000,00	0,00	0	100.000,00	0

Investition I-5110-023 STÄDTEBAU; LSP "Am Brestenberg"; Brücke Schiltach

Nr.		Ergebnis 2021	Fortgeschr. Ansatz 2022	Ergebnis 2022	Vergleich Ergebnis/Ansatz (Sp.3 - 2)	Ergänz. Festlegungen im HH-Vollzug	Ermächtig.-übertragung aus 2021	verfügbare Mittel abzgl. Ergebnis	Ermächtig.-übertragung nach 2023
EUR									
		1	2	3	4	5	6	7	8
8	Auszahlungen für Baumaßnahmen	0,00	-50.000	0,00	50.000,00	0,00	0	50.000,00	0
13	Summe der Auszahlungen aus Investitionstätigkeit (Summe aus Nummer 7 bis 12)	0,00	-50.000	0,00	50.000,00	0,00	0	50.000,00	0
14	Saldo aus Investitionstätigkeit (Saldo aus Nummer 6 und 13)	0,00	-50.000	0,00	50.000,00	0,00	0	50.000,00	0
16	Gesamtkosten der Maßnahme (Summe aus Nummer 13 und 15)	0,00	-50.000	0,00	50.000,00	0,00	0	50.000,00	0

Jahresabschluss

Finanzrechnung der Investitionsmaßnahmen Produktgruppe 51.10 Stadtentwickl., Städtebauliche Planung, Verkehrsplanung u. Stadterneuerung - TH 7

Stadt Schramberg

Investition I-5110-025 STÄDTEBAU; LSP "Am Brestenberg", Invest-Zuschuss

Nr.		Ergebnis 2021	Fortgeschr. Ansatz 2022	Ergebnis 2022	Vergleich Ergebnis/Ansatz (Sp.3 - 2)	Ergänz. Festlegungen im HH-Vollzug	Ermächtig.-übertragung aus 2021	verfügbare Mittel abzgl. Ergebnis	Ermächtig.-übertragung nach 2023
EUR									
		1	2	3	4	5	6	7	8
11	Auszahlungen für Investitionsförderungsmaßnahmen	-74.700,00	-50.000	-121.800,00	-71.800,00	0,00	0	-71.800,00	0
13	Summe der Auszahlungen aus Investitionstätigkeit (Summe aus Nummer 7 bis 12)	-74.700,00	-50.000	-121.800,00	-71.800,00	0,00	0	-71.800,00	0
14	Saldo aus Investitionstätigkeit (Saldo aus Nummer 6 und 13)	-74.700,00	-50.000	-121.800,00	-71.800,00	0,00	0	-71.800,00	0
16	Gesamtkosten der Maßnahme (Summe aus Nummer 13 und 15)	-74.700,00	-50.000	-121.800,00	-71.800,00	0,00	0	-71.800,00	0

Investition I-5110-026 STÄDTEBAU; LSP "Am Brestenberg"; Grunderwerb

Nr.		Ergebnis 2021	Fortgeschr. Ansatz 2022	Ergebnis 2022	Vergleich Ergebnis/Ansatz (Sp.3 - 2)	Ergänz. Festlegungen im HH-Vollzug	Ermächtig.-übertragung aus 2021	verfügbare Mittel abzgl. Ergebnis	Ermächtig.-übertragung nach 2023
EUR									
		1	2	3	4	5	6	7	8
7	Auszahlungen für den Erwerb von Grundstücken und Gebäuden	0,00	-300.000	0,00	300.000,00	0,00	0	300.000,00	0
13	Summe der Auszahlungen aus Investitionstätigkeit (Summe aus Nummer 7 bis 12)	0,00	-300.000	0,00	300.000,00	0,00	0	300.000,00	0
14	Saldo aus Investitionstätigkeit (Saldo aus Nummer 6 und 13)	0,00	-300.000	0,00	300.000,00	0,00	0	300.000,00	0
16	Gesamtkosten der Maßnahme (Summe aus Nummer 13 und 15)	0,00	-300.000	0,00	300.000,00	0,00	0	300.000,00	0

Investition I-5110-033 STÄDTEBAU; WEB "Bühlepark"; Ordnungsmaßnahmen

Nr.		Ergebnis 2021	Fortgeschr. Ansatz 2022	Ergebnis 2022	Vergleich Ergebnis/Ansatz (Sp.3 - 2)	Ergänz. Festlegungen im HH-Vollzug	Ermächtig.-übertragung aus 2021	verfügbare Mittel abzgl. Ergebnis	Ermächtig.-übertragung nach 2023
EUR									
		1	2	3	4	5	6	7	8
8	Auszahlungen für Baumaßnahmen	0,00	-150.000	0,00	150.000,00	0,00	0	150.000,00	0
13	Summe der Auszahlungen aus Investitionstätigkeit (Summe aus Nummer 7 bis 12)	0,00	-150.000	0,00	150.000,00	0,00	0	150.000,00	0
14	Saldo aus Investitionstätigkeit (Saldo aus Nummer 6 und 13)	0,00	-150.000	0,00	150.000,00	0,00	0	150.000,00	0
16	Gesamtkosten der Maßnahme (Summe aus Nummer 13 und 15)	0,00	-150.000	0,00	150.000,00	0,00	0	150.000,00	0

Investition I-5110-034 STÄDTEBAU; WEB "Bühlepark"; Investitionszuschüsse

Nr.		Ergebnis 2021	Fortgeschr. Ansatz 2022	Ergebnis 2022	Vergleich Ergebnis/Ansatz (Sp.3 - 2)	Ergänz. Festlegungen im HH-Vollzug	Ermächtig.-übertragung aus 2021	verfügbare Mittel abzgl. Ergebnis	Ermächtig.-übertragung nach 2023
EUR									
		1	2	3	4	5	6	7	8
11	Auszahlungen für Investitionsförderungsmaßnahmen	0,00	-150.000	-5.600,00	144.400,00	0,00	0	144.400,00	0
13	Summe der Auszahlungen aus Investitionstätigkeit (Summe aus Nummer 7 bis 12)	0,00	-150.000	-5.600,00	144.400,00	0,00	0	144.400,00	0
14	Saldo aus Investitionstätigkeit (Saldo aus Nummer 6 und 13)	0,00	-150.000	-5.600,00	144.400,00	0,00	0	144.400,00	0
16	Gesamtkosten der Maßnahme (Summe aus Nummer 13 und 15)	0,00	-150.000	-5.600,00	144.400,00	0,00	0	144.400,00	0

Investition I-5110-035 STÄDTEBAU; WEB "Bühlepark"; Grunderwerb

Nr.		Ergebnis 2021	Fortgeschr. Ansatz 2022	Ergebnis 2022	Vergleich Ergebnis/Ansatz (Sp.3 - 2)	Ergänz. Festlegungen im HH-Vollzug	Ermächtig.-übertragung aus 2021	verfügbare Mittel abzgl. Ergebnis	Ermächtig.-übertragung nach 2023
EUR									
		1	2	3	4	5	6	7	8
7	Auszahlungen für den Erwerb von	0,00	-100.000	0,00	100.000,00	0,00	0	100.000,00	0

Jahresabschluss

Finanzrechnung der Investitionsmaßnahmen Produktgruppe 51.10 Stadtentwickl., Städtebauliche Planung, Verkehrsplanung u. Stadterneuerung - TH 7

Stadt Schramberg

Nr.		Ergebnis 2021	Fortgeschr. Ansatz 2022	Ergebnis 2022	Vergleich Ergebnis/Ansatz (Sp.3 - 2)	Ergänz. Festlegungen im HH-Vollzug	Ermächtig.-übertragung aus 2021	verfügbare Mittel abzgl. Ergebnis	Ermächtig.-übertragung nach 2023
EUR									
		1	2	3	4	5	6	7	8
	Grundstücken und Gebäuden								
13	Summe der Auszahlungen aus Investitionstätigkeit (Summe aus Nummer 7 bis 12)	0,00	-100.000	0,00	100.000,00	0,00	0	100.000,00	0
14	Saldo aus Investitionstätigkeit (Saldo aus Nummer 6 und 13)	0,00	-100.000	0,00	100.000,00	0,00	0	100.000,00	0
16	Gesamtkosten der Maßnahme (Summe aus Nummer 13 und 15)	0,00	-100.000	0,00	100.000,00	0,00	0	100.000,00	0

Investition I-5110-100 STÄDTEBAU; Ökokonto Pferschelwiesen; 1.-3. BA

Nr.		Ergebnis 2021	Fortgeschr. Ansatz 2022	Ergebnis 2022	Vergleich Ergebnis/Ansatz (Sp.3 - 2)	Ergänz. Festlegungen im HH-Vollzug	Ermächtig.-übertragung aus 2021	verfügbare Mittel abzgl. Ergebnis	Ermächtig.-übertragung nach 2023
EUR									
		1	2	3	4	5	6	7	8
8	Auszahlungen für Baumaßnahmen	-14.210,75	-30.000	0,00	30.000,00	0,00	0	30.000,00	0
13	Summe der Auszahlungen aus Investitionstätigkeit (Summe aus Nummer 7 bis 12)	-14.210,75	-30.000	0,00	30.000,00	0,00	0	30.000,00	0
14	Saldo aus Investitionstätigkeit (Saldo aus Nummer 6 und 13)	-14.210,75	-30.000	0,00	30.000,00	0,00	0	30.000,00	0
16	Gesamtkosten der Maßnahme (Summe aus Nummer 13 und 15)	-14.210,75	-30.000	0,00	30.000,00	0,00	0	30.000,00	0

Investition I-5110-101 STÄDTEBAU; Ökokonto Beschenhof-Wittum; 1. BA

Nr.		Ergebnis 2021	Fortgeschr. Ansatz 2022	Ergebnis 2022	Vergleich Ergebnis/Ansatz (Sp.3 - 2)	Ergänz. Festlegungen im HH-Vollzug	Ermächtig.-übertragung aus 2021	verfügbare Mittel abzgl. Ergebnis	Ermächtig.-übertragung nach 2023
EUR									
		1	2	3	4	5	6	7	8
8	Auszahlungen für Baumaßnahmen	0,00	-50.000	0,00	50.000,00	0,00	0	50.000,00	0
13	Summe der Auszahlungen aus Investitionstätigkeit (Summe aus Nummer 7 bis 12)	0,00	-50.000	0,00	50.000,00	0,00	0	50.000,00	0
14	Saldo aus Investitionstätigkeit (Saldo aus Nummer 6 und 13)	0,00	-50.000	0,00	50.000,00	0,00	0	50.000,00	0
16	Gesamtkosten der Maßnahme (Summe aus Nummer 13 und 15)	0,00	-50.000	0,00	50.000,00	0,00	0	50.000,00	0

Investition I-5110-102 STÄDTEBAU; Ökokonto Waldrücknahme; Allgemein

Nr.		Ergebnis 2021	Fortgeschr. Ansatz 2022	Ergebnis 2022	Vergleich Ergebnis/Ansatz (Sp.3 - 2)	Ergänz. Festlegungen im HH-Vollzug	Ermächtig.-übertragung aus 2021	verfügbare Mittel abzgl. Ergebnis	Ermächtig.-übertragung nach 2023
EUR									
		1	2	3	4	5	6	7	8
8	Auszahlungen für Baumaßnahmen	-5.146,50	-15.000	0,00	15.000,00	0,00	0	15.000,00	0
13	Summe der Auszahlungen aus Investitionstätigkeit (Summe aus Nummer 7 bis 12)	-5.146,50	-15.000	0,00	15.000,00	0,00	0	15.000,00	0
14	Saldo aus Investitionstätigkeit (Saldo aus Nummer 6 und 13)	-5.146,50	-15.000	0,00	15.000,00	0,00	0	15.000,00	0
16	Gesamtkosten der Maßnahme (Summe aus Nummer 13 und 15)	-5.146,50	-15.000	0,00	15.000,00	0,00	0	15.000,00	0

Investition I-5110-103 STÄDTEBAU; Offenhaltung Mindestflur; Zaunanlagen

Nr.		Ergebnis 2021	Fortgeschr. Ansatz 2022	Ergebnis 2022	Vergleich Ergebnis/Ansatz (Sp.3 - 2)	Ergänz. Festlegungen im HH-Vollzug	Ermächtig.-übertragung aus 2021	verfügbare Mittel abzgl. Ergebnis	Ermächtig.-übertragung nach 2023
EUR									
		1	2	3	4	5	6	7	8
8	Auszahlungen für Baumaßnahmen	0,00	-20.000	0,00	20.000,00	0,00	0	20.000,00	0
13	Summe der Auszahlungen aus Investitionstätigkeit (Summe aus Nummer 7 bis 12)	0,00	-20.000	0,00	20.000,00	0,00	0	20.000,00	0

Jahresabschluss

Finanzrechnung der Investitionsmaßnahmen Produktgruppe 51.10 Stadtentwickl., Städtebauliche Planung, Verkehrsplanung u. Stadterneuerung - TH 7

Stadt Schramberg

Nr.		Ergebnis 2021	Fortgeschr. Ansatz 2022	Ergebnis 2022	Vergleich Ergebnis/Ansatz (Sp.3 - 2)	Ergänz. Festlegungen im HH-Vollzug	Ermächtig.-übertragung aus 2021	verfügbare Mittel abzgl. Ergebnis	Ermächtig.-übertragung nach 2023
EUR									
		1	2	3	4	5	6	7	8
14	Saldo aus Investitionstätigkeit (Saldo aus Nummer 6 und 13)	0,00	-20.000	0,00	20.000,00	0,00	0	20.000,00	0
16	Gesamtkosten der Maßnahme (Summe aus Nummer 13 und 15)	0,00	-20.000	0,00	20.000,00	0,00	0	20.000,00	0

Investition I-5110-104 STÄDTEBAU; Ökokonto Birkenhof

Nr.		Ergebnis 2021	Fortgeschr. Ansatz 2022	Ergebnis 2022	Vergleich Ergebnis/Ansatz (Sp.3 - 2)	Ergänz. Festlegungen im HH-Vollzug	Ermächtig.-übertragung aus 2021	verfügbare Mittel abzgl. Ergebnis	Ermächtig.-übertragung nach 2023
EUR									
		1	2	3	4	5	6	7	8
8	Auszahlungen für Baumaßnahmen	-7.490,46	-10.000	-986,51	9.013,49	0,00	0	9.013,49	0
13	Summe der Auszahlungen aus Investitionstätigkeit (Summe aus Nummer 7 bis 12)	-7.490,46	-10.000	-986,51	9.013,49	0,00	0	9.013,49	0
14	Saldo aus Investitionstätigkeit (Saldo aus Nummer 6 und 13)	-7.490,46	-10.000	-986,51	9.013,49	0,00	0	9.013,49	0
16	Gesamtkosten der Maßnahme (Summe aus Nummer 13 und 15)	-7.490,46	-10.000	-986,51	9.013,49	0,00	0	9.013,49	0

Investition I-5110-106 STÄDTEBAU; Ökokonto Weihermoos

Nr.		Ergebnis 2021	Fortgeschr. Ansatz 2022	Ergebnis 2022	Vergleich Ergebnis/Ansatz (Sp.3 - 2)	Ergänz. Festlegungen im HH-Vollzug	Ermächtig.-übertragung aus 2021	verfügbare Mittel abzgl. Ergebnis	Ermächtig.-übertragung nach 2023
EUR									
		1	2	3	4	5	6	7	8
8	Auszahlungen für Baumaßnahmen	-1.924,58	-5.000	-492,78	4.507,22	0,00	0	4.507,22	0
13	Summe der Auszahlungen aus Investitionstätigkeit (Summe aus Nummer 7 bis 12)	-1.924,58	-5.000	-492,78	4.507,22	0,00	0	4.507,22	0
14	Saldo aus Investitionstätigkeit (Saldo aus Nummer 6 und 13)	-1.924,58	-5.000	-492,78	4.507,22	0,00	0	4.507,22	0
16	Gesamtkosten der Maßnahme (Summe aus Nummer 13 und 15)	-1.924,58	-5.000	-492,78	4.507,22	0,00	0	4.507,22	0

Investition Z-5110-006 Z-STÄDTEBAU; WEP-Zuschüsse für Grunderwerb

Nr.		Ergebnis 2021	Fortgeschr. Ansatz 2022	Ergebnis 2022	Vergleich Ergebnis/Ansatz (Sp.3 - 2)	Ergänz. Festlegungen im HH-Vollzug	Ermächtig.-übertragung aus 2021	verfügbare Mittel abzgl. Ergebnis	Ermächtig.-übertragung nach 2023
EUR									
		1	2	3	4	5	6	7	8
1	Einzahlungen aus Investitionszuwendungen	0,00	60.000	0,00	-60.000,00	0,00	0	-60.000,00	0
6	Summe der Einzahlungen aus Investitionstätigkeit (Summe aus Nummer 1 bis 5)	0,00	60.000	0,00	-60.000,00	0,00	0	-60.000,00	0
14	Saldo aus Investitionstätigkeit (Saldo aus Nummer 6 und 13)	0,00	60.000	0,00	-60.000,00	0,00	0	-60.000,00	0

Investition Z-5110-009 Z-STÄDTEBAU; WEP" Talstadt West"; Ordnungsmaßnahmen

Nr.		Ergebnis 2021	Fortgeschr. Ansatz 2022	Ergebnis 2022	Vergleich Ergebnis/Ansatz (Sp.3 - 2)	Ergänz. Festlegungen im HH-Vollzug	Ermächtig.-übertragung aus 2021	verfügbare Mittel abzgl. Ergebnis	Ermächtig.-übertragung nach 2023
EUR									
		1	2	3	4	5	6	7	8
1	Einzahlungen aus Investitionszuwendungen	0,00	180.000	0,00	-180.000,00	0,00	0	-180.000,00	0
6	Summe der Einzahlungen aus Investitionstätigkeit (Summe aus Nummer 1 bis 5)	0,00	180.000	0,00	-180.000,00	0,00	0	-180.000,00	0
14	Saldo aus Investitionstätigkeit (Saldo aus Nummer 6 und 13)	0,00	180.000	0,00	-180.000,00	0,00	0	-180.000,00	0

Investition Z-5110-010 Z-STÄDTEBAU; WEP" Talstadt West"; Investitionszusch:

Jahresabschluss

Finanzrechnung der Investitionsmaßnahmen Produktgruppe 51.10 Stadtentwickl., Städtebauliche Planung, Verkehrsplanung u. Stadterneuerung - TH 7

Stadt Schramberg

Nr.		Ergebnis 2021	Fortgeschr. Ansatz 2022	Ergebnis 2022	Vergleich Ergebnis/Ansatz (Sp.3 - 2)	Ergänz. Fest- legungen im HH-Vollzug	Ermächtig.- übertragung aus 2021	verfügbare Mittel abzgl. Ergebnis	Ermächtig.- übertragung nach 2023
EUR									
		1	2	3	4	5	6	7	8
1	Einzahlungen aus Investitionszuwendungen	0,00	70.000	0,00	-70.000,00	0,00	0	-70.000,00	0
6	Summe der Einzahlungen aus Investitionstätigkeit (Summe aus Nummer 1 bis 5)	0,00	70.000	0,00	-70.000,00	0,00	0	-70.000,00	0
14	Saldo aus Investitionstätigkeit (Saldo aus Nummer 6 und 13)	0,00	70.000	0,00	-70.000,00	0,00	0	-70.000,00	0

Investition Z-5110-020 Z-STÄDTEBAU; Ordnungsmaßnahmen

Nr.		Ergebnis 2021	Fortgeschr. Ansatz 2022	Ergebnis 2022	Vergleich Ergebnis/Ansatz (Sp.3 - 2)	Ergänz. Fest- legungen im HH-Vollzug	Ermächtig.- übertragung aus 2021	verfügbare Mittel abzgl. Ergebnis	Ermächtig.- übertragung nach 2023
EUR									
		1	2	3	4	5	6	7	8
1	Einzahlungen aus Investitionszuwendungen	0,00	24.000	0,00	-24.000,00	0,00	0	-24.000,00	0
6	Summe der Einzahlungen aus Investitionstätigkeit (Summe aus Nummer 1 bis 5)	0,00	24.000	0,00	-24.000,00	0,00	0	-24.000,00	0
14	Saldo aus Investitionstätigkeit (Saldo aus Nummer 6 und 13)	0,00	24.000	0,00	-24.000,00	0,00	0	-24.000,00	0

Investition Z-5110-021 Z-STÄDTEBAU; LSP "Am Brestenberg"

Nr.		Ergebnis 2021	Fortgeschr. Ansatz 2022	Ergebnis 2022	Vergleich Ergebnis/Ansatz (Sp.3 - 2)	Ergänz. Fest- legungen im HH-Vollzug	Ermächtig.- übertragung aus 2021	verfügbare Mittel abzgl. Ergebnis	Ermächtig.- übertragung nach 2023
EUR									
		1	2	3	4	5	6	7	8
1	Einzahlungen aus Investitionszuwendungen	0,00	16.600	0,00	-16.600,00	0,00	0	-16.600,00	0
6	Summe der Einzahlungen aus Investitionstätigkeit (Summe aus Nummer 1 bis 5)	0,00	16.600	0,00	-16.600,00	0,00	0	-16.600,00	0
14	Saldo aus Investitionstätigkeit (Saldo aus Nummer 6 und 13)	0,00	16.600	0,00	-16.600,00	0,00	0	-16.600,00	0

Investition Z-5110-023 Z-STÄDTEBAU; Fußgängerbrücke Schiltach

Nr.		Ergebnis 2021	Fortgeschr. Ansatz 2022	Ergebnis 2022	Vergleich Ergebnis/Ansatz (Sp.3 - 2)	Ergänz. Fest- legungen im HH-Vollzug	Ermächtig.- übertragung aus 2021	verfügbare Mittel abzgl. Ergebnis	Ermächtig.- übertragung nach 2023
EUR									
		1	2	3	4	5	6	7	8
1	Einzahlungen aus Investitionszuwendungen	0,00	30.000	0,00	-30.000,00	0,00	0	-30.000,00	0
6	Summe der Einzahlungen aus Investitionstätigkeit (Summe aus Nummer 1 bis 5)	0,00	30.000	0,00	-30.000,00	0,00	0	-30.000,00	0
14	Saldo aus Investitionstätigkeit (Saldo aus Nummer 6 und 13)	0,00	30.000	0,00	-30.000,00	0,00	0	-30.000,00	0

Investition Z-5110-025 Z-STÄDTEBAU; Investitionszuschüsse

Nr.		Ergebnis 2021	Fortgeschr. Ansatz 2022	Ergebnis 2022	Vergleich Ergebnis/Ansatz (Sp.3 - 2)	Ergänz. Fest- legungen im HH-Vollzug	Ermächtig.- übertragung aus 2021	verfügbare Mittel abzgl. Ergebnis	Ermächtig.- übertragung nach 2023
EUR									
		1	2	3	4	5	6	7	8
1	Einzahlungen aus Investitionszuwendungen	0,00	30.000	0,00	-30.000,00	0,00	0	-30.000,00	0
6	Summe der Einzahlungen aus Investitionstätigkeit (Summe aus Nummer 1 bis 5)	0,00	30.000	0,00	-30.000,00	0,00	0	-30.000,00	0
14	Saldo aus Investitionstätigkeit (Saldo aus Nummer 6 und 13)	0,00	30.000	0,00	-30.000,00	0,00	0	-30.000,00	0

Investition Z-5110-026 Z-STÄDTEBAU; Grunderwerb

Jahresabschluss

Finanzrechnung der Investitionsmaßnahmen Produktgruppe 51.10 Stadtentwickl., Städtebauliche Planung, Verkehrsplanung u. Stadterneuerung - TH 7

Stadt Schramberg

Nr.		Ergebnis 2021	Fortgeschr. Ansatz 2022	Ergebnis 2022	Vergleich Ergebnis/Ansatz (Sp.3 - 2)	Ergänz. Festlegungen im HH-Vollzug	Ermächtig.-übertragung aus 2021	verfügbare Mittel abzgl. Ergebnis	Ermächtig.-übertragung nach 2023
EUR									
		1	2	3	4	5	6	7	8
1	Einzahlungen aus Investitionszuwendungen	0,00	180.000	0,00	-180.000,00	0,00	0	-180.000,00	0
6	Summe der Einzahlungen aus Investitionstätigkeit (Summe aus Nummer 1 bis 5)	0,00	180.000	0,00	-180.000,00	0,00	0	-180.000,00	0
14	Saldo aus Investitionstätigkeit (Saldo aus Nummer 6 und 13)	0,00	180.000	0,00	-180.000,00	0,00	0	-180.000,00	0

Investition Z-5110-033 Z-STÄDTEBAU;WEB"Bühlepark";Ordnungsmaßnahmen

Nr.		Ergebnis 2021	Fortgeschr. Ansatz 2022	Ergebnis 2022	Vergleich Ergebnis/Ansatz (Sp.3 - 2)	Ergänz. Festlegungen im HH-Vollzug	Ermächtig.-übertragung aus 2021	verfügbare Mittel abzgl. Ergebnis	Ermächtig.-übertragung nach 2023
EUR									
		1	2	3	4	5	6	7	8
1	Einzahlungen aus Investitionszuwendungen	0,00	90.000	0,00	-90.000,00	0,00	0	-90.000,00	0
6	Summe der Einzahlungen aus Investitionstätigkeit (Summe aus Nummer 1 bis 5)	0,00	90.000	0,00	-90.000,00	0,00	0	-90.000,00	0
14	Saldo aus Investitionstätigkeit (Saldo aus Nummer 6 und 13)	0,00	90.000	0,00	-90.000,00	0,00	0	-90.000,00	0

Investition Z-5110-034 Z-STÄDTEBAU;WEB"Bühlepark";Investitionszuschüsse

Nr.		Ergebnis 2021	Fortgeschr. Ansatz 2022	Ergebnis 2022	Vergleich Ergebnis/Ansatz (Sp.3 - 2)	Ergänz. Festlegungen im HH-Vollzug	Ermächtig.-übertragung aus 2021	verfügbare Mittel abzgl. Ergebnis	Ermächtig.-übertragung nach 2023
EUR									
		1	2	3	4	5	6	7	8
1	Einzahlungen aus Investitionszuwendungen	0,00	90.000	0,00	-90.000,00	0,00	0	-90.000,00	0
6	Summe der Einzahlungen aus Investitionstätigkeit (Summe aus Nummer 1 bis 5)	0,00	90.000	0,00	-90.000,00	0,00	0	-90.000,00	0
14	Saldo aus Investitionstätigkeit (Saldo aus Nummer 6 und 13)	0,00	90.000	0,00	-90.000,00	0,00	0	-90.000,00	0

Investition Z-5110-035 Z-STÄDTEBAU;WEB"Bühlepark";Grunderwerb

Nr.		Ergebnis 2021	Fortgeschr. Ansatz 2022	Ergebnis 2022	Vergleich Ergebnis/Ansatz (Sp.3 - 2)	Ergänz. Festlegungen im HH-Vollzug	Ermächtig.-übertragung aus 2021	verfügbare Mittel abzgl. Ergebnis	Ermächtig.-übertragung nach 2023
EUR									
		1	2	3	4	5	6	7	8
1	Einzahlungen aus Investitionszuwendungen	0,00	60.000	0,00	-60.000,00	0,00	0	-60.000,00	0
6	Summe der Einzahlungen aus Investitionstätigkeit (Summe aus Nummer 1 bis 5)	0,00	60.000	0,00	-60.000,00	0,00	0	-60.000,00	0
14	Saldo aus Investitionstätigkeit (Saldo aus Nummer 6 und 13)	0,00	60.000	0,00	-60.000,00	0,00	0	-60.000,00	0

Investition Z-5110-103 Z-STÄDTEBAU; Offenhaltung Mindestflur Zaunanlagen

Nr.		Ergebnis 2021	Fortgeschr. Ansatz 2022	Ergebnis 2022	Vergleich Ergebnis/Ansatz (Sp.3 - 2)	Ergänz. Festlegungen im HH-Vollzug	Ermächtig.-übertragung aus 2021	verfügbare Mittel abzgl. Ergebnis	Ermächtig.-übertragung nach 2023
EUR									
		1	2	3	4	5	6	7	8
1	Einzahlungen aus Investitionszuwendungen	0,00	15.000	0,00	-15.000,00	0,00	0	-15.000,00	0
6	Summe der Einzahlungen aus Investitionstätigkeit (Summe aus Nummer 1 bis 5)	0,00	15.000	0,00	-15.000,00	0,00	0	-15.000,00	0
14	Saldo aus Investitionstätigkeit (Saldo aus Nummer 6 und 13)	0,00	15.000	0,00	-15.000,00	0,00	0	-15.000,00	0

Jahresabschluss

Teilergebnisrechnung mit Planvergleich Produktgruppe 51.11 Flächen- und grundstückbezogene Daten und Grundlagen - TH 7

Stadt Schramberg

Nr.		Ergebnis 2021	Fortgeschr. Ansatz 2022	Ergebnis 2022	Vergleich Ergebnis/Ansatz (Sp.3 - 2)	Ergänz. Fest- legungen im HH-Vollzug	Ermächtig.- übertragung aus 2021	verfügbare Mittel abzgl. Ergebnis	Ermächtig.- übertragung nach 2023
		EUR							
		1	2	3	4	5	6	7	8
1	Steuern und ähnliche Abgaben	0,00	0	0,00	0,00	0,00	0	0,00	0
2	Zuweisungen und Zuwendungen, Umlagen	0,00	0	0,00	0,00	0,00	0	0,00	0
3	Aufgelöste Investitionszuwendungen und -beiträge	2.618,53	1.763	2.055,46	292,46	0,00	0	292,46	0
4	Sonstige Transfererträge	0,00	0	0,00	0,00	0,00	0	0,00	0
5	Entgelte für öffentliche Leistungen oder Einrichtungen	3.777,79	0	30,00	30,00	0,00	0	30,00	0
6	Sonstige privatrechtliche Leistungsentgelte	0,00	0	0,00	0,00	0,00	0	0,00	0
7	Kostenerstattungen und Kostenumlagen	3.630,82	1.240	340,00	-900,00	0,00	0	-900,00	0
8	Zinsen und ähnliche Erträge	0,00	0	0,00	0,00	0,00	0	0,00	0
9	Aktivierete Eigenleistungen und Bestandsveränderungen	0,00	0	0,00	0,00	0,00	0	0,00	0
10	Sonstige ordentliche Erträge	0,00	0	0,00	0,00	0,00	0	0,00	0
11	Anteilige ordentliche Erträge (Summe aus Nummern 1 bis 10)	10.027,14	3.003	2.425,46	-577,54	0,00	0	-577,54	0
12	Personalaufwendungen	265.934,79	337.441	334.498,87	-2.942,13	0,00	0	-2.942,13	0
13	Versorgungsaufwendungen	0,00	0	0,00	0,00	0,00	0	0,00	0
14	Aufwendungen für Sach- und Dienstleistungen	24.592,08	26.000	35.733,62	9.733,62	9.000,00	0	733,62	0
15	Abschreibungen	849,46	0	212,48	212,48	0,00	0	212,48	0
16	Zinsen und ähnliche Aufwendungen	0,00	0	0,00	0,00	0,00	0	0,00	0
17	Transferaufwendungen	0,00	0	0,00	0,00	0,00	0	0,00	0
18	Sonstige ordentliche Aufwendungen	49.343,13	62.100	84.816,44	22.716,44	0,00	0	22.716,44	0
19	Anteilige ordentliche Aufwendungen (Summe aus Nummern 12 bis 18)	340.719,46	425.541	455.261,41	29.720,41	9.000,00	0	20.720,41	0
20	Anteiliges ordentliches Ergebnis (Saldo aus Nummern 11 und 19)	-330.692,32	-422.538	-452.835,95	-30.297,95	-9.000,00	0	-21.297,95	0
21	Erträge aus internen Leistungen	0,00	0	0,00	0,00	0,00	0	0,00	0
22	Aufwendungen für interne Leistungen	0,00	0	0,00	0,00	0,00	0	0,00	0
23	Kalkulatorische Kosten	0,00	0	0,00	0,00	0,00	0	0,00	0
24	Kalkulatorisches Ergebnis (Saldo aus Nummern 21 bis 23)	0,00	0	0,00	0,00	0,00	0	0,00	0
25	Nettoressourcenbedarf/-überschuss (Saldo der Nummern 20 und 24)	-330.692,32	-422.538	-452.835,95	-30.297,95	-9.000,00	0	-21.297,95	0

Jahresabschluss

Teilfinanzrechnung mit Planvergleich Produktgruppe 51.11 Flächen- und grundstückbezogene Daten und Grundlagen - TH 7

Stadt Schramberg

Nr.		Ergebnis 2021	Fortgeschr. Ansatz 2022	Ergebnis 2022	Vergleich Ergebnis/Ansatz (Sp.3 - 2)	Ergänz. Fest- legungen im HH-Vollzug	Ermächtig.- übertragung aus 2021	verfügbare Mittel abzgl. Ergebnis	Ermächtig.- übertragung nach 2023
		EUR							
		1	2	3	4	5	6	7	8
1	Summe der Einzahlungen aus laufender Verwaltungstätigkeit (ohne außerordentliche zahlungswirksame Erträge aus Vermögensveräußerung)	4.978,61	1.240	3.280,00	2.040,00	0,00	0	2.040,00	0
2	Summe der Auszahlungen aus laufender Verwaltungstätigkeit	311.852,89	425.541	407.917,73	-17.623,27	9.000,00	0	-26.623,27	0
3	Anteiliger Zahlungsmittelüberschuss/-bedarf aus laufender Verwaltungstätigkeit (Saldo aus Nummer 1 und 2)	-306.874,28	-424.301	-404.637,73	19.663,27	-9.000,00	0	28.663,27	0
4	Einzahlungen aus Investitionszuwendungen	0,00	0	0,00	0,00	0,00	0	0,00	0
5	Einzahlungen aus Investitionsbeiträgen und ähnlichen Entgelten für Investitionstätigkeit	3.000,00	0	3.000,00	3.000,00	0,00	0	3.000,00	0
6	Einzahlungen aus der Veräußerung von Sachvermögen	0,00	0	0,00	0,00	0,00	0	0,00	0
7	Einzahlungen aus der Veräußerung von Finanzvermögen	0,00	0	0,00	0,00	0,00	0	0,00	0
8	Einzahlungen für sonstige Investitionstätigkeit	0,00	0	0,00	0,00	0,00	0	0,00	0
9	Summe der Einzahlungen aus Investitionstätigkeit (Summe aus Nummer 4 bis 8)	3.000,00	0	3.000,00	3.000,00	0,00	0	3.000,00	0
10	Auszahlungen für den Erwerb von Grundstücken und Gebäuden	0,00	0	0,00	0,00	0,00	0	0,00	0
11	Auszahlungen für Baumaßnahmen	0,00	0	0,00	0,00	0,00	0	0,00	0
12	Auszahlungen für den Erwerb von beweglichem Sachvermögen	0,00	0	0,00	0,00	0,00	0	0,00	0
13	Auszahlungen für den Erwerb von Finanzvermögen	0,00	0	0,00	0,00	0,00	0	0,00	0
14	Auszahlungen für Investitionsförderungsmaßnahmen	0,00	0	0,00	0,00	0,00	0	0,00	0
15	Auszahlungen für den Erwerb von immateriellen Vermögensgegenständen	0,00	0	0,00	0,00	0,00	0	0,00	0
16	Summe der Auszahlungen aus Investitionstätigkeit (Summe aus Nummer 10 bis 15)	0,00	0	0,00	0,00	0,00	0	0,00	0
17	Anteiliger Finanzierungsmittelüberschuss/-bedarf aus Investitionstätigkeit (Saldo aus Nummer 9 und 16)	3.000,00	0	3.000,00	3.000,00	0,00	0	3.000,00	0
18	Anteiliger Finanzierungsmittelüberschuss/-bedarf (Summe aus Nummer 3 und 17)	-303.874,28	-424.301	-401.637,73	22.663,27	-9.000,00	0	31.663,27	0

Jahresabschluss

Teilergebnisrechnung mit Planvergleich Produktgruppe 52.10 Bauordnung - TH 7

Stadt Schramberg

Nr.		Ergebnis 2021	Fortgeschr. Ansatz 2022	Ergebnis 2022	Vergleich Ergebnis/Ansatz (Sp.3 - 2)	Ergänz. Fest- legungen im HH-Vollzug	Ermächtig- übertragung aus 2021	verfügbare Mittel abzgl. Ergebnis	Ermächtig- übertragung nach 2023
EUR									
		1	2	3	4	5	6	7	8
1	Steuern und ähnliche Abgaben	0,00	0	0,00	0,00	0,00	0	0,00	0
2	Zuweisungen und Zuwendungen, Umlagen	0,00	0	0,00	0,00	0,00	0	0,00	0
3	Aufgelöste Investitionszuwendungen und -beiträge	0,00	0	0,00	0,00	0,00	0	0,00	0
4	Sonstige Transfererträge	0,00	0	0,00	0,00	0,00	0	0,00	0
5	Entgelte für öffentliche Leistungen oder Einrichtungen	336.625,37	270.000	346.077,26	76.077,26	0,00	0	76.077,26	0
6	Sonstige privatrechtliche Leistungsentgelte	15,00	0	0,00	0,00	0,00	0	0,00	0
7	Kostenerstattungen und Kostenumlagen	2.532,63	2.500	2.532,63	32,63	0,00	0	32,63	0
8	Zinsen und ähnliche Erträge	0,00	0	0,00	0,00	0,00	0	0,00	0
9	Aktivierte Eigenleistungen und Bestandsveränderungen	0,00	0	0,00	0,00	0,00	0	0,00	0
10	Sonstige ordentliche Erträge	0,00	0	0,00	0,00	0,00	0	0,00	0
11	Anteilige ordentliche Erträge (Summe aus Nummern 1 bis 10)	339.173,00	272.500	348.609,89	76.109,89	0,00	0	76.109,89	0
12	Personalaufwendungen	538.240,94	591.130	560.670,85	-30.459,15	0,00	0	-30.459,15	0
13	Versorgungsaufwendungen	0,00	0	0,00	0,00	0,00	0	0,00	0
14	Aufwendungen für Sach- und Dienstleistungen	0,00	0	35,94	35,94	0,00	0	35,94	0
15	Abschreibungen	1.627,39	104	103,30	-0,70	0,00	0	-0,70	0
16	Zinsen und ähnliche Aufwendungen	0,00	0	0,00	0,00	0,00	0	0,00	0
17	Transferaufwendungen	0,00	0	0,00	0,00	0,00	0	0,00	0
18	Sonstige ordentliche Aufwendungen	26.487,45	56.000	36.872,17	-19.127,83	0,00	0	-19.127,83	0
19	Anteilige ordentliche Aufwendungen (Summe aus Nummern 12 bis 18)	566.355,78	647.234	597.682,26	-49.551,74	0,00	0	-49.551,74	0
20	Anteiliges ordentliches Ergebnis (Saldo aus Nummern 11 und 19)	-227.182,78	-374.734	-249.072,37	125.661,63	0,00	0	125.661,63	0
21	Erträge aus internen Leistungen	0,00	0	0,00	0,00	0,00	0	0,00	0
22	Aufwendungen für interne Leistungen	0,00	0	0,00	0,00	0,00	0	0,00	0
23	Kalkulatorische Kosten	0,00	0	0,00	0,00	0,00	0	0,00	0
24	Kalkulatorisches Ergebnis (Saldo aus Nummern 21 bis 23)	0,00	0	0,00	0,00	0,00	0	0,00	0
25	Nettoressourcenbedarf/-überschuss (Saldo der Nummern 20 und 24)	-227.182,78	-374.734	-249.072,37	125.661,63	0,00	0	125.661,63	0

Jahresabschluss

Teilfinanzrechnung mit Planvergleich Produktgruppe 52.10 Bauordnung - TH 7

Stadt Schramberg

Nr.		Ergebnis 2021	Fortgeschr. Ansatz 2022	Ergebnis 2022	Vergleich Ergebnis/Ansatz (Sp.3 - 2)	Ergänz. Fest- legungen im HH-Vollzug	Ermächtig- übertragung aus 2021	verfügbare Mittel abzgl. Ergebnis	Ermächtig- übertragung nach 2023
EUR									
		1	2	3	4	5	6	7	8
1	Summe der Einzahlungen aus laufender Verwaltungstätigkeit (ohne außerordentliche zahlungswirksame Erträge aus Vermögensveräußerung)	332.148,74	272.500	346.066,26	73.566,26	0,00	0	73.566,26	0
2	Summe der Auszahlungen aus laufender Verwaltungstätigkeit	558.434,08	647.130	592.419,19	-54.710,81	0,00	0	-54.710,81	0
3	Anteiliger Zahlungsmittelüberschuss/-bedarf aus laufender Verwaltungstätigkeit (Saldo aus Nummer 1 und 2)	-226.285,34	-374.630	-246.352,93	128.277,07	0,00	0	128.277,07	0
4	Einzahlungen aus Investitionszuwendungen	0,00	0	0,00	0,00	0,00	0	0,00	0
5	Einzahlungen aus Investitionsbeiträgen und ähnlichen Entgelten für Investitionstätigkeit	0,00	0	0,00	0,00	0,00	0	0,00	0
6	Einzahlungen aus der Veräußerung von Sachvermögen	0,00	0	0,00	0,00	0,00	0	0,00	0
7	Einzahlungen aus der Veräußerung von Finanzvermögen	0,00	0	0,00	0,00	0,00	0	0,00	0
8	Einzahlungen für sonstige Investitionstätigkeit	0,00	0	0,00	0,00	0,00	0	0,00	0
9	Summe der Einzahlungen aus Investitionstätigkeit (Summe aus Nummer 4 bis 8)	0,00	0	0,00	0,00	0,00	0	0,00	0
10	Auszahlungen für den Erwerb von Grundstücken und Gebäuden	0,00	0	0,00	0,00	0,00	0	0,00	0
11	Auszahlungen für Baumaßnahmen	0,00	0	0,00	0,00	0,00	0	0,00	0
12	Auszahlungen für den Erwerb von beweglichem Sachvermögen	0,00	0	0,00	0,00	0,00	0	0,00	0
13	Auszahlungen für den Erwerb von Finanzvermögen	0,00	0	0,00	0,00	0,00	0	0,00	0
14	Auszahlungen für Investitionsförderungsmaßnahmen	0,00	0	0,00	0,00	0,00	0	0,00	0
15	Auszahlungen für den Erwerb von immateriellen Vermögensgegenständen	0,00	0	0,00	0,00	0,00	0	0,00	0
16	Summe der Auszahlungen aus Investitionstätigkeit (Summe aus Nummer 10 bis 15)	0,00	0	0,00	0,00	0,00	0	0,00	0
17	Anteiliger Finanzierungsmittelüberschuss/-bedarf aus Investitionstätigkeit (Saldo aus Nummer 9 und 16)	0,00	0	0,00	0,00	0,00	0	0,00	0
18	Anteiliger Finanzierungsmittelüberschuss/-bedarf (Summe aus Nummer 3 und 17)	-226.285,34	-374.630	-246.352,93	128.277,07	0,00	0	128.277,07	0

Jahresabschluss

Teilergebnisrechnung mit Planvergleich Produktgruppe 52.20 Wohnungsbauförderung und Wohnungsversorgung - TH 7

Stadt Schramberg

Nr.		Ergebnis 2021	Fortgeschr. Ansatz 2022	Ergebnis 2022	Vergleich Ergebnis/Ansatz (Sp.3 - 2)	Ergänz. Fest- legungen im HH-Vollzug	Ermächtig.- übertragung aus 2021	verfügbare Mittel abzgl. Ergebnis	Ermächtig.- übertragung nach 2023
		EUR							
		1	2	3	4	5	6	7	8
1	Steuern und ähnliche Abgaben	0,00	0	0,00	0,00	0,00	0	0,00	0
2	Zuweisungen und Zuwendungen, Umlagen	0,00	4.000	0,00	-4.000,00	0,00	0	-4.000,00	0
3	Aufgelöste Investitionszuwendungen und -beiträge	0,00	0	0,00	0,00	0,00	0	0,00	0
4	Sonstige Transfererträge	0,00	0	0,00	0,00	0,00	0	0,00	0
5	Entgelte für öffentliche Leistungen oder Einrichtungen	0,00	0	0,00	0,00	0,00	0	0,00	0
6	Sonstige privatrechtliche Leistungsentgelte	0,00	0	0,00	0,00	0,00	0	0,00	0
7	Kostenerstattungen und Kostenumlagen	13.350,00	0	0,00	0,00	0,00	0	0,00	0
8	Zinsen und ähnliche Erträge	0,00	0	0,00	0,00	0,00	0	0,00	0
9	Aktivierete Eigenleistungen und Bestandsveränderungen	0,00	0	0,00	0,00	0,00	0	0,00	0
10	Sonstige ordentliche Erträge	0,00	0	0,00	0,00	0,00	0	0,00	0
11	Anteilige ordentliche Erträge (Summe aus Nummern 1 bis 10)	13.350,00	4.000	0,00	-4.000,00	0,00	0	-4.000,00	0
12	Personalaufwendungen	6.407,38	6.440	6.708,16	268,16	0,00	0	268,16	0
13	Versorgungsaufwendungen	0,00	0	0,00	0,00	0,00	0	0,00	0
14	Aufwendungen für Sach- und Dienstleistungen	0,00	0	0,00	0,00	0,00	0	0,00	0
15	Abschreibungen	0,00	0	0,00	0,00	0,00	0	0,00	0
16	Zinsen und ähnliche Aufwendungen	0,00	0	0,00	0,00	0,00	0	0,00	0
17	Transferaufwendungen	6.000,00	25.000	0,00	-25.000,00	0,00	0	-25.000,00	0
18	Sonstige ordentliche Aufwendungen	38.586,70	0	0,00	0,00	0,00	0	0,00	0
19	Anteilige ordentliche Aufwendungen (Summe aus Nummern 12 bis 18)	50.994,08	31.440	6.708,16	-24.731,84	0,00	0	-24.731,84	0
20	Anteiliges ordentliches Ergebnis (Saldo aus Nummern 11 und 19)	-37.644,08	-27.440	-6.708,16	20.731,84	0,00	0	20.731,84	0
21	Erträge aus internen Leistungen	0,00	0	0,00	0,00	0,00	0	0,00	0
22	Aufwendungen für interne Leistungen	0,00	0	0,00	0,00	0,00	0	0,00	0
23	Kalkulatorische Kosten	0,00	0	0,00	0,00	0,00	0	0,00	0
24	Kalkulatorisches Ergebnis (Saldo aus Nummern 21 bis 23)	0,00	0	0,00	0,00	0,00	0	0,00	0
25	Nettoressourcenbedarf/-überschuss (Saldo der Nummern 20 und 24)	-37.644,08	-27.440	-6.708,16	20.731,84	0,00	0	20.731,84	0

Jahresabschluss

Teilfinanzrechnung mit Planvergleich Produktgruppe 52.20 Wohnungsbauförderung und Wohnungsversorgung - TH 7

Stadt Schramberg

Nr.		Ergebnis 2021	Fortgeschr. Ansatz 2022	Ergebnis 2022	Vergleich Ergebnis/Ansatz (Sp.3 - 2)	Ergänz. Fest- legungen im HH-Vollzug	Ermächtig.- übertragung aus 2021	verfügbare Mittel abzgl. Ergebnis	Ermächtig.- übertragung nach 2023
		EUR							
		1	2	3	4	5	6	7	8
1	Summe der Einzahlungen aus laufender Verwaltungstätigkeit (ohne außerordentliche zahlungswirksame Erträge aus Vermögensveräußerung)	0,00	4.000	13.350,00	9.350,00	0,00	0	9.350,00	0
2	Summe der Auszahlungen aus laufender Verwaltungstätigkeit	50.994,08	31.440	6.707,12	-24.732,88	0,00	0	-24.732,88	0
3	Anteiliger Zahlungsmittelüberschuss/-bedarf aus laufender Verwaltungstätigkeit (Saldo aus Nummer 1 und 2)	-50.994,08	-27.440	6.642,88	34.082,88	0,00	0	34.082,88	0
4	Einzahlungen aus Investitionszuwendungen	0,00	0	0,00	0,00	0,00	0	0,00	0
5	Einzahlungen aus Investitionsbeiträgen und ähnlichen Entgelten für Investitionstätigkeit	0,00	0	0,00	0,00	0,00	0	0,00	0
6	Einzahlungen aus der Veräußerung von Sachvermögen	0,00	0	0,00	0,00	0,00	0	0,00	0
7	Einzahlungen aus der Veräußerung von Finanzvermögen	0,00	0	0,00	0,00	0,00	0	0,00	0
8	Einzahlungen für sonstige Investitionstätigkeit	0,00	0	0,00	0,00	0,00	0	0,00	0
9	Summe der Einzahlungen aus Investitionstätigkeit (Summe aus Nummer 4 bis 8)	0,00	0	0,00	0,00	0,00	0	0,00	0
10	Auszahlungen für den Erwerb von Grundstücken und Gebäuden	0,00	0	0,00	0,00	0,00	0	0,00	0
11	Auszahlungen für Baumaßnahmen	0,00	0	0,00	0,00	0,00	0	0,00	0
12	Auszahlungen für den Erwerb von beweglichem Sachvermögen	0,00	0	0,00	0,00	0,00	0	0,00	0
13	Auszahlungen für den Erwerb von Finanzvermögen	0,00	0	0,00	0,00	0,00	0	0,00	0
14	Auszahlungen für Investitionsförderungsmaßnahmen	0,00	0	0,00	0,00	0,00	0	0,00	0
15	Auszahlungen für den Erwerb von immateriellen Vermögensgegenständen	0,00	0	0,00	0,00	0,00	0	0,00	0
16	Summe der Auszahlungen aus Investitionstätigkeit (Summe aus Nummer 10 bis 15)	0,00	0	0,00	0,00	0,00	0	0,00	0
17	Anteiliger Finanzierungsmittelüberschuss/-bedarf aus Investitionstätigkeit (Saldo aus Nummer 9 und 16)	0,00	0	0,00	0,00	0,00	0	0,00	0
18	Anteiliger Finanzierungsmittelüberschuss/-bedarf (Summe aus Nummer 3 und 17)	-50.994,08	-27.440	6.642,88	34.082,88	0,00	0	34.082,88	0

Jahresabschluss

Teilergebnisrechnung mit Planvergleich Produktgruppe 52.30 Denkmalschutz und Denkmalpflege - Aufgabe der unteren Denkmalbehörde - TH 7

Stadt Schramberg

Nr.		Ergebnis 2021	Fortgeschr. Ansatz 2022	Ergebnis 2022	Vergleich Ergebnis/Ansatz (Sp.3 - 2)	Ergänz. Festlegungen im HH-Vollzug	Ermächtig.-übertragung aus 2021	verfügbare Mittel abzgl. Ergebnis	Ermächtig.-übertragung nach 2023
		EUR							
		1	2	3	4	5	6	7	8
1	Steuern und ähnliche Abgaben	0,00	0	0,00	0,00	0,00	0	0,00	0
2	Zuweisungen und Zuwendungen, Umlagen	0,00	0	0,00	0,00	0,00	0	0,00	0
3	Aufgelöste Investitionszuwendungen und -beiträge	0,00	0	0,00	0,00	0,00	0	0,00	0
4	Sonstige Transfererträge	0,00	0	0,00	0,00	0,00	0	0,00	0
5	Entgelte für öffentliche Leistungen oder Einrichtungen	0,00	0	0,00	0,00	0,00	0	0,00	0
6	Sonstige privatrechtliche Leistungsentgelte	0,00	0	0,00	0,00	0,00	0	0,00	0
7	Kostenerstattungen und Kostenumlagen	0,00	0	0,00	0,00	0,00	0	0,00	0
8	Zinsen und ähnliche Erträge	0,00	0	0,00	0,00	0,00	0	0,00	0
9	Aktivierete Eigenleistungen und Bestandveränderungen	0,00	0	0,00	0,00	0,00	0	0,00	0
10	Sonstige ordentliche Erträge	0,00	0	0,00	0,00	0,00	0	0,00	0
11	Anteilige ordentliche Erträge (Summe aus Nummern 1 bis 10)	0,00	0	0,00	0,00	0,00	0	0,00	0
12	Personalaufwendungen	10.221,51	9.837	10.684,58	847,58	0,00	0	847,58	0
13	Versorgungsaufwendungen	0,00	0	0,00	0,00	0,00	0	0,00	0
14	Aufwendungen für Sach- und Dienstleistungen	0,00	0	0,00	0,00	0,00	0	0,00	0
15	Abschreibungen	0,00	0	0,00	0,00	0,00	0	0,00	0
16	Zinsen und ähnliche Aufwendungen	0,00	0	0,00	0,00	0,00	0	0,00	0
17	Transferaufwendungen	0,00	0	0,00	0,00	0,00	0	0,00	0
18	Sonstige ordentliche Aufwendungen	910,37	1.300	910,37	-389,63	0,00	0	-389,63	0
19	Anteilige ordentliche Aufwendungen (Summe aus Nummern 12 bis 18)	11.131,88	11.137	11.594,95	457,95	0,00	0	457,95	0
20	Anteiliges ordentliches Ergebnis (Saldo aus Nummern 11 und 19)	-11.131,88	-11.137	-11.594,95	-457,95	0,00	0	-457,95	0
21	Erträge aus internen Leistungen	0,00	0	0,00	0,00	0,00	0	0,00	0
22	Aufwendungen für interne Leistungen	0,00	0	0,00	0,00	0,00	0	0,00	0
23	Kalkulatorische Kosten	0,00	0	0,00	0,00	0,00	0	0,00	0
24	Kalkulatorisches Ergebnis (Saldo aus Nummern 21 bis 23)	0,00	0	0,00	0,00	0,00	0	0,00	0
25	Nettoressourcenbedarf/-überschuss (Saldo der Nummern 20 und 24)	-11.131,88	-11.137	-11.594,95	-457,95	0,00	0	-457,95	0

Jahresabschluss

Teilfinanzrechnung mit Planvergleich Produktgruppe 52.30 Denkmalschutz und Denkmalpflege - Aufgabe der unteren Denkmalbehörde - TH 7

Stadt Schramberg

Nr.		Ergebnis 2021	Fortgeschr. Ansatz 2022	Ergebnis 2022	Vergleich Ergebnis/Ansatz (Sp.3 - 2)	Ergänz. Fest- legungen im HH-Vollzug	Ermächtig.- übertragung aus 2021	verfügbare Mittel abzgl. Ergebnis	Ermächtig.- übertragung nach 2023
		EUR							
		1	2	3	4	5	6	7	8
1	Summe der Einzahlungen aus laufender Verwaltungstätigkeit (ohne außerordentliche zahlungswirksame Erträge aus Vermögensveräußerung)	0,00	0	0,00	0,00	0,00	0	0,00	0
2	Summe der Auszahlungen aus laufender Verwaltungstätigkeit	11.131,88	11.137	11.583,98	446,98	0,00	0	446,98	0
3	Anteiliger Zahlungsmittelüberschuss/-bedarf aus laufender Verwaltungstätigkeit (Saldo aus Nummer 1 und 2)	-11.131,88	-11.137	-11.583,98	-446,98	0,00	0	-446,98	0
4	Einzahlungen aus Investitionszuwendungen	0,00	0	0,00	0,00	0,00	0	0,00	0
5	Einzahlungen aus Investitionsbeiträgen und ähnlichen Entgelten für Investitionstätigkeit	0,00	0	0,00	0,00	0,00	0	0,00	0
6	Einzahlungen aus der Veräußerung von Sachvermögen	0,00	0	0,00	0,00	0,00	0	0,00	0
7	Einzahlungen aus der Veräußerung von Finanzvermögen	0,00	0	0,00	0,00	0,00	0	0,00	0
8	Einzahlungen für sonstige Investitionstätigkeit	0,00	0	0,00	0,00	0,00	0	0,00	0
9	Summe der Einzahlungen aus Investitionstätigkeit (Summe aus Nummer 4 bis 8)	0,00	0	0,00	0,00	0,00	0	0,00	0
10	Auszahlungen für den Erwerb von Grundstücken und Gebäuden	0,00	0	0,00	0,00	0,00	0	0,00	0
11	Auszahlungen für Baumaßnahmen	0,00	0	0,00	0,00	0,00	0	0,00	0
12	Auszahlungen für den Erwerb von beweglichem Sachvermögen	0,00	0	0,00	0,00	0,00	0	0,00	0
13	Auszahlungen für den Erwerb von Finanzvermögen	0,00	0	0,00	0,00	0,00	0	0,00	0
14	Auszahlungen für Investitionsförderungsmaßnahmen	0,00	0	0,00	0,00	0,00	0	0,00	0
15	Auszahlungen für den Erwerb von immateriellen Vermögensgegenständen	0,00	0	0,00	0,00	0,00	0	0,00	0
16	Summe der Auszahlungen aus Investitionstätigkeit (Summe aus Nummer 10 bis 15)	0,00	0	0,00	0,00	0,00	0	0,00	0
17	Anteiliger Finanzierungsmittelüberschuss/-bedarf aus Investitionstätigkeit (Saldo aus Nummer 9 und 16)	0,00	0	0,00	0,00	0,00	0	0,00	0
18	Anteiliger Finanzierungsmittelüberschuss/-bedarf (Summe aus Nummer 3 und 17)	-11.131,88	-11.137	-11.583,98	-446,98	0,00	0	-446,98	0



Produktgruppen

53.60 Telekommunikationseinrichtungen

53.70 Erddeponie /Containerplätze

53.80 Abwasserbeseitigung

54.10 Gemeindestraßen

54.20 Kreisstraßen

54.30 Landesstraßen

54.40 Bundesstraßen

54.50 Straßenreinigung/Winterdienst

54.60 Parkierungseinrichtungen

55.10 Öffentliches Grün / Landschaftsbau

55.20 Gewässerschutz

55.30 Friedhofs- und Bestattungswesen

55.40 Naturschutz und Landschaftspflege

55.50 Forstwirtschaft

55.51 Landwirtschaft

56.10 Umweltschutzmaßnahmen



Jahresabschluss

Teilergebnisrechnung mit Planvergleich Teilhaushalt 8 Infrastruktur und Umwelt

Stadt Schramberg

Nr.		Ergebnis 2021	Fortgeschr. Ansatz 2022	Ergebnis 2022	Vergleich Ergebnis/Ansatz (Sp.3 - 2)	Ergänz. Fest- legungen im HH-Vollzug	Ermächtig- übertragung aus 2021	verfügbare Mittel abzgl. Ergebnis	Ermächtig- übertragung nach 2023
EUR									
		1	2	3	4	5	6	7	8
1	Steuern und ähnliche Abgaben	840,34	800	2.761,34	1.961,34	0,00	0	1.961,34	0
2	Zuweisungen und Zuwendungen, Umlagen	348.433,86	329.800	310.917,74	-18.882,26	3.000,00	0	-21.882,26	0
3	Aufgelöste Investitionszuwendungen und -beiträge	1.036.687,21	1.007.657	1.061.581,70	53.924,70	0,00	0	53.924,70	0
4	Sonstige Transfererträge	0,00	0	0,00	0,00	0,00	0	0,00	0
5	Entgelte für öffentliche Leistungen oder Einrichtungen	692.621,08	715.100	571.709,03	-143.390,97	0,00	0	-143.390,97	0
6	Sonstige privatrechtliche Leistungsentgelte	208.103,72	166.400	243.239,66	76.839,66	21.399,00	0	55.440,66	0
7	Kostenerstattungen und Kostenumlagen	376.988,27	406.897	423.376,16	16.479,16	0,00	0	16.479,16	0
8	Zinsen und ähnliche Erträge	0,00	0	0,00	0,00	0,00	0	0,00	0
9	Aktivierete Eigenleistungen und Bestandsveränderungen	89.502,32	60.000	96.194,15	36.194,15	0,00	0	36.194,15	0
10	Sonstige ordentliche Erträge	39.513,47	42.693	28.706,95	-13.986,05	0,00	0	-13.986,05	0
11	Anteilige ordentliche Erträge (Summe aus Nummern 1 bis 10)	2.792.690,27	2.729.347	2.738.486,73	9.139,73	24.399,00	0	-15.259,27	0
12	Personalaufwendungen	901.901,05	972.778	961.842,56	-10.935,44	0,00	0	-10.935,44	0
13	Versorgungsaufwendungen	0,00	0	0,00	0,00	0,00	0	0,00	0
14	Aufwendungen für Sach- und Dienstleistungen	2.162.043,46	2.343.900	2.228.184,58	-115.715,42	20.450,00	0	-136.165,42	0
15	Abschreibungen	1.912.126,34	1.735.415	1.926.452,87	191.037,87	0,00	0	191.037,87	0
16	Zinsen und ähnliche Aufwendungen	1.467,00	1.500	1.467,00	-33,00	0,00	0	-33,00	0
17	Transferaufwendungen	32.513,52	25.000	31.361,73	6.361,73	0,00	0	6.361,73	0
18	Sonstige ordentliche Aufwendungen	55.592,24	119.300	64.546,58	-54.753,42	0,00	0	-54.753,42	0
19	Anteilige ordentliche Aufwendungen (Summe aus Nummern 12 bis 18)	5.065.643,61	5.197.893	5.213.855,32	15.962,32	20.450,00	0	-4.487,68	0
20	Anteiliges ordentliches Ergebnis (Saldo aus Nummern 11 und 19)	-2.272.953,34	-2.468.546	-2.475.368,59	-6.822,59	3.949,00	0	-10.771,59	0
21	Erträge aus internen Leistungen	0,00	0	0,00	0,00	0,00	0	0,00	0
22	Aufwendungen für interne Leistungen	3.118.016,34	3.379.849	3.148.037,26	-231.811,74	0,00	0	-231.811,74	0
23	Kalkulatorische Kosten	0,00	0	0,00	0,00	0,00	0	0,00	0
24	Kalkulatorisches Ergebnis (Saldo aus Nummern 21 bis 23)	-3.118.016,34	-3.379.849	-3.148.037,26	231.811,74	0,00	0	231.811,74	0
25	Nettoressourcenbedarf/-überschuss (Saldo der Nummern 20 und 24)	-5.390.969,68	-5.848.395	-5.623.405,85	224.989,15	3.949,00	0	221.040,15	0

Jahresabschluss

Teilfinanzrechnung mit Planvergleich Teilhaushalt 8 Infrastruktur und Umwelt

Stadt Schramberg

Nr.		Ergebnis 2021	Fortgeschr. Ansatz 2022	Ergebnis 2022	Vergleich Ergebnis/Ansatz (Sp.3 - 2)	Ergänz. Fest- legungen im HH-Vollzug	Ermächtig- übertragung aus 2021	verfügbare Mittel abzgl. Ergebnis	Ermächtig- übertragung nach 2023
EUR									
		1	2	3	4	5	6	7	8
1	Summe der Einzahlungen aus laufender Verwaltungstätigkeit (ohne außerordentliche zahlungswirksame Erträge aus Vermögensveräußerung)	1.708.722,96	1.632.997	1.681.979,73	48.982,73	24.399,00	0	24.583,73	0
2	Summe der Auszahlungen aus laufender Verwaltungstätigkeit	3.034.478,80	3.462.478	3.118.808,04	-343.669,96	27.029,00	0	-370.698,96	0
3	Anteiliger Zahlungsmittelüberschuss/-bedarf aus laufender Verwaltungstätigkeit (Saldo aus Nummer 1 und 2)	-1.325.755,84	-1.829.481	-1.436.828,31	392.652,69	-2.630,00	0	395.282,69	0
4	Einzahlungen aus Investitionszuwendungen	30.800,00	2.876.500	923.415,00	-1.953.085,00	0,00	0	-1.953.085,00	0
5	Einzahlungen aus Investitionsbeiträgen und ähnlichen Entgelten für Investitionstätigkeit	1.252.126,76	1.355.000	1.651.487,71	296.487,71	0,00	0	296.487,71	0
6	Einzahlungen aus der Veräußerung von Sachvermögen	0,00	0	0,00	0,00	0,00	0	0,00	0
7	Einzahlungen aus der Veräußerung von Finanzvermögen	0,00	0	0,00	0,00	0,00	0	0,00	0
8	Einzahlungen für sonstige Investitionstätigkeit	0,00	0	1.863,75	1.863,75	0,00	0	1.863,75	0
9	Summe der Einzahlungen aus Investitionstätigkeit (Summe aus Nummer 4 bis 8)	1.282.926,76	4.231.500	2.576.766,46	-1.654.733,54	0,00	0	-1.654.733,54	0
10	Auszahlungen für den Erwerb von Grundstücken und Gebäuden	6.839,53	0	0,00	0,00	0,00	0	0,00	0
11	Auszahlungen für Baumaßnahmen	2.090.931,62	5.395.000	2.788.308,17	-2.606.691,83	5.000,00	0	-2.611.691,83	0
12	Auszahlungen für den Erwerb von beweglichem Sachvermögen	42.542,45	30.000	29.782,88	-217,12	0,00	0	-217,12	0
13	Auszahlungen für den Erwerb von Finanzvermögen	0,00	0	0,00	0,00	0,00	0	0,00	0
14	Auszahlungen für Investitionsförderungsmaßnahmen	0,00	0	0,00	0,00	0,00	0	0,00	0
15	Auszahlungen für den Erwerb von immateriellen Vermögensgegenständen	0,00	0	0,00	0,00	0,00	0	0,00	0
16	Summe der Auszahlungen aus Investitionstätigkeit (Summe aus Nummer 10 bis 15)	2.140.313,60	5.425.000	2.818.091,05	-2.606.908,95	5.000,00	0	-2.611.908,95	0
17	Anteiliger Finanzierungsmittelüberschuss/-bedarf aus Investitionstätigkeit (Saldo aus Nummer 9 und 16)	-857.386,84	-1.193.500	-241.324,59	952.175,41	-5.000,00	0	957.175,41	0
18	Anteiliger Finanzierungsmittelüberschuss/-bedarf (Summe aus Nummer 3 und 17)	-2.183.142,68	-3.022.981	-1.678.152,90	1.344.828,10	-7.630,00	0	1.352.458,10	0

Jahresabschluss

Teilergebnisrechnung mit Planvergleich Produktgruppe 53.60 Telekommunikationseinrichtungen - TH 8

Stadt Schramberg

Nr.		Ergebnis 2021	Fortgeschr. Ansatz 2022	Ergebnis 2022	Vergleich Ergebnis/Ansatz (Sp.3 - 2)	Ergänz. Fest- legungen im HH-Vollzug	Ermächtig- übertragung aus 2021	verfügbare Mittel abzgl. Ergebnis	Ermächtig- übertragung nach 2023
		EUR							
		1	2	3	4	5	6	7	8
1	Steuern und ähnliche Abgaben	0,00	0	0,00	0,00	0,00	0	0,00	0
2	Zuweisungen und Zuwendungen, Umlagen	0,00	0	0,00	0,00	0,00	0	0,00	0
3	Aufgelöste Investitionszuwendungen und -beiträge	0,00	0	528,09	528,09	0,00	0	528,09	0
4	Sonstige Transfererträge	0,00	0	0,00	0,00	0,00	0	0,00	0
5	Entgelte für öffentliche Leistungen oder Einrichtungen	0,00	0	0,00	0,00	0,00	0	0,00	0
6	Sonstige privatrechtliche Leistungsentgelte	6.678,70	6.700	7.364,95	664,95	0,00	0	664,95	0
7	Kostenerstattungen und Kostenumlagen	5.265,75	0	0,00	0,00	0,00	0	0,00	0
8	Zinsen und ähnliche Erträge	0,00	0	0,00	0,00	0,00	0	0,00	0
9	Aktivierte Eigenleistungen und Bestandsveränderungen	0,00	0	3.733,96	3.733,96	0,00	0	3.733,96	0
10	Sonstige ordentliche Erträge	0,00	0	0,00	0,00	0,00	0	0,00	0
11	Anteilige ordentliche Erträge (Summe aus Nummern 1 bis 10)	11.944,45	6.700	11.627,00	4.927,00	0,00	0	4.927,00	0
12	Personalaufwendungen	0,00	0	787,51	787,51	0,00	0	787,51	0
13	Versorgungsaufwendungen	0,00	0	0,00	0,00	0,00	0	0,00	0
14	Aufwendungen für Sach- und Dienstleistungen	2.223,96	13.100	2.435,93	-10.664,07	0,00	0	-10.664,07	0
15	Abschreibungen	1.990,63	1.943	8.212,66	6.269,66	0,00	0	6.269,66	0
16	Zinsen und ähnliche Aufwendungen	0,00	0	0,00	0,00	0,00	0	0,00	0
17	Transferaufwendungen	0,00	0	0,00	0,00	0,00	0	0,00	0
18	Sonstige ordentliche Aufwendungen	4.425,00	10.500	2.570,88	-7.929,12	0,00	0	-7.929,12	0
19	Anteilige ordentliche Aufwendungen (Summe aus Nummern 12 bis 18)	8.639,59	25.543	14.006,98	-11.536,02	0,00	0	-11.536,02	0
20	Anteiliges ordentliches Ergebnis (Saldo aus Nummern 11 und 19)	3.304,86	-18.843	-2.379,98	16.463,02	0,00	0	16.463,02	0
21	Erträge aus internen Leistungen	0,00	0	0,00	0,00	0,00	0	0,00	0
22	Aufwendungen für interne Leistungen	0,00	0	0,00	0,00	0,00	0	0,00	0
23	Kalkulatorische Kosten	0,00	0	0,00	0,00	0,00	0	0,00	0
24	Kalkulatorisches Ergebnis (Saldo aus Nummern 21 bis 23)	0,00	0	0,00	0,00	0,00	0	0,00	0
25	Nettoressourcenbedarf/-überschuss (Saldo der Nummern 20 und 24)	3.304,86	-18.843	-2.379,98	16.463,02	0,00	0	16.463,02	0

Jahresabschluss

Teilfinanzrechnung mit Planvergleich Produktgruppe 53.60 Telekommunikationseinrichtungen - TH 8

Stadt Schramberg

Nr.		Ergebnis 2021	Fortgeschr. Ansatz 2022	Ergebnis 2022	Vergleich Ergebnis/Ansatz (Sp.3 - 2)	Ergänz. Fest- legungen im HH-Vollzug	Ermächtig- übertragung aus 2021	verfügbare Mittel abzgl. Ergebnis	Ermächtig- übertragung nach 2023
EUR									
		1	2	3	4	5	6	7	8
1	Summe der Einzahlungen aus laufender Verwaltungstätigkeit (ohne außerordentliche zahlungswirksame Erträge aus Vermögensveräußerung)	6.678,70	6.700	12.431,80	5.731,80	0,00	0	5.731,80	0
2	Summe der Auszahlungen aus laufender Verwaltungstätigkeit	6.648,96	23.600	5.446,92	-18.153,08	0,00	0	-18.153,08	0
3	Anteiliger Zahlungsmittelüberschuss/-bedarf aus laufender Verwaltungstätigkeit (Saldo aus Nummer 1 und 2)	29,74	-16.900	6.984,88	23.884,88	0,00	0	23.884,88	0
4	Einzahlungen aus Investitionszuwendungen	0,00	95.000	92.415,00	-2.585,00	0,00	0	-2.585,00	0
5	Einzahlungen aus Investitionsbeiträgen und ähnlichen Entgelten für Investitionstätigkeit	0,00	0	0,00	0,00	0,00	0	0,00	0
6	Einzahlungen aus der Veräußerung von Sachvermögen	0,00	0	0,00	0,00	0,00	0	0,00	0
7	Einzahlungen aus der Veräußerung von Finanzvermögen	0,00	0	0,00	0,00	0,00	0	0,00	0
8	Einzahlungen für sonstige Investitionstätigkeit	0,00	0	0,00	0,00	0,00	0	0,00	0
9	Summe der Einzahlungen aus Investitionstätigkeit (Summe aus Nummer 4 bis 8)	0,00	95.000	92.415,00	-2.585,00	0,00	0	-2.585,00	0
10	Auszahlungen für den Erwerb von Grundstücken und Gebäuden	0,00	0	0,00	0,00	0,00	0	0,00	0
11	Auszahlungen für Baumaßnahmen	72.147,90	330.000	69.783,22	-260.216,78	0,00	0	-260.216,78	0
12	Auszahlungen für den Erwerb von beweglichem Sachvermögen	0,00	0	0,00	0,00	0,00	0	0,00	0
13	Auszahlungen für den Erwerb von Finanzvermögen	0,00	0	0,00	0,00	0,00	0	0,00	0
14	Auszahlungen für Investitionsförderungsmaßnahmen	0,00	0	0,00	0,00	0,00	0	0,00	0
15	Auszahlungen für den Erwerb von immateriellen Vermögensgegenständen	0,00	0	0,00	0,00	0,00	0	0,00	0
16	Summe der Auszahlungen aus Investitionstätigkeit (Summe aus Nummer 10 bis 15)	72.147,90	330.000	69.783,22	-260.216,78	0,00	0	-260.216,78	0
17	Anteiliger Finanzierungsmittelüberschuss/-bedarf aus Investitionstätigkeit (Saldo aus Nummer 9 und 16)	-72.147,90	-235.000	22.631,78	257.631,78	0,00	0	257.631,78	0
18	Anteiliger Finanzierungsmittelüberschuss/-bedarf (Summe aus Nummer 3 und 17)	-72.118,16	-251.900	29.616,66	281.516,66	0,00	0	281.516,66	0

Jahresabschluss

Finanzrechnung der Investitionsmaßnahmen Produktgruppe 53.60 Telekommunikationseinrichtungen - TH 8

Stadt Schramberg

Investition I-5360-001 BREITBAND; Leerrohre; Allgemein

Nr.		Ergebnis 2021	Fortgeschr. Ansatz 2022	Ergebnis 2022	Vergleich Ergebnis/Ansatz (Sp.3 - 2)	Ergänz. Fest- legungen im HH-Vollzug	Ermächtig.- übertragung aus 2021	verfügbare Mittel abzgl. Ergebnis	Ermächtig.- übertragung nach 2023
EUR									
		1	2	3	4	5	6	7	8
8	Auszahlungen für Baumaßnahmen	-22.457,99	-80.000	-33.064,31	46.935,69	0,00	0	46.935,69	0
13	Summe der Auszahlungen aus Investitionstätigkeit (Summe aus Nummer 7 bis 12)	-22.457,99	-80.000	-33.064,31	46.935,69	0,00	0	46.935,69	0
14	Saldo aus Investitionstätigkeit (Saldo aus Nummer 6 und 13)	-22.457,99	-80.000	-33.064,31	46.935,69	0,00	0	46.935,69	0
16	Gesamtkosten der Maßnahme (Summe aus Nummer 13 und 15)	-22.457,99	-80.000	-33.064,31	46.935,69	0,00	0	46.935,69	0

Investition I-5360-002 BREITBAND; Hutneck; Maßnahme

Nr.		Ergebnis 2021	Fortgeschr. Ansatz 2022	Ergebnis 2022	Vergleich Ergebnis/Ansatz (Sp.3 - 2)	Ergänz. Fest- legungen im HH-Vollzug	Ermächtig.- übertragung aus 2021	verfügbare Mittel abzgl. Ergebnis	Ermächtig.- übertragung nach 2023
EUR									
		1	2	3	4	5	6	7	8
1	Einzahlungen aus Investitionszuwendungen	0,00	0	92.415,00	92.415,00	0,00	0	92.415,00	0
6	Summe der Einzahlungen aus Investitionstätigkeit (Summe aus Nummer 1 bis 5)	0,00	0	92.415,00	92.415,00	0,00	0	92.415,00	0
8	Auszahlungen für Baumaßnahmen	-49.689,91	0	-36.718,91	-36.718,91	0,00	0	-36.718,91	0
13	Summe der Auszahlungen aus Investitionstätigkeit (Summe aus Nummer 7 bis 12)	-49.689,91	0	-36.718,91	-36.718,91	0,00	0	-36.718,91	0
14	Saldo aus Investitionstätigkeit (Saldo aus Nummer 6 und 13)	-49.689,91	0	55.696,09	55.696,09	0,00	0	55.696,09	0
16	Gesamtkosten der Maßnahme (Summe aus Nummer 13 und 15)	-49.689,91	0	-36.718,91	-36.718,91	0,00	0	-36.718,91	0

Investition I-5360-003 BREITBAND; Gewerbegebiete; Ausbau

Nr.		Ergebnis 2021	Fortgeschr. Ansatz 2022	Ergebnis 2022	Vergleich Ergebnis/Ansatz (Sp.3 - 2)	Ergänz. Fest- legungen im HH-Vollzug	Ermächtig.- übertragung aus 2021	verfügbare Mittel abzgl. Ergebnis	Ermächtig.- übertragung nach 2023
EUR									
		1	2	3	4	5	6	7	8
8	Auszahlungen für Baumaßnahmen	0,00	-250.000	0,00	250.000,00	0,00	0	250.000,00	0
13	Summe der Auszahlungen aus Investitionstätigkeit (Summe aus Nummer 7 bis 12)	0,00	-250.000	0,00	250.000,00	0,00	0	250.000,00	0
14	Saldo aus Investitionstätigkeit (Saldo aus Nummer 6 und 13)	0,00	-250.000	0,00	250.000,00	0,00	0	250.000,00	0
16	Gesamtkosten der Maßnahme (Summe aus Nummer 13 und 15)	0,00	-250.000	0,00	250.000,00	0,00	0	250.000,00	0

Investition Z-5360-002 Z-BREITBAND; Hutneck, Maßnahme

Nr.		Ergebnis 2021	Fortgeschr. Ansatz 2022	Ergebnis 2022	Vergleich Ergebnis/Ansatz (Sp.3 - 2)	Ergänz. Fest- legungen im HH-Vollzug	Ermächtig.- übertragung aus 2021	verfügbare Mittel abzgl. Ergebnis	Ermächtig.- übertragung nach 2023
EUR									
		1	2	3	4	5	6	7	8
1	Einzahlungen aus Investitionszuwendungen	0,00	95.000	0,00	-95.000,00	0,00	0	-95.000,00	0
6	Summe der Einzahlungen aus Investitionstätigkeit (Summe aus Nummer 1 bis 5)	0,00	95.000	0,00	-95.000,00	0,00	0	-95.000,00	0
14	Saldo aus Investitionstätigkeit (Saldo aus Nummer 6 und 13)	0,00	95.000	0,00	-95.000,00	0,00	0	-95.000,00	0

Jahresabschluss

Teilergebnisrechnung mit Planvergleich Produktgruppe 53.70 Erddeponien/Containerplätze - TH 8

Stadt Schramberg

Nr.		Ergebnis 2021	Fortgeschr. Ansatz 2022	Ergebnis 2022	Vergleich Ergebnis/Ansatz (Sp.3 - 2)	Ergänz. Fest- legungen im HH-Vollzug	Ermächtig- übertragung aus 2021	verfügbare Mittel abzgl. Ergebnis	Ermächtig- übertragung nach 2023
EUR									
		1	2	3	4	5	6	7	8
1	Steuern und ähnliche Abgaben	0,00	0	0,00	0,00	0,00	0	0,00	0
2	Zuweisungen und Zuwendungen, Umlagen	0,00	0	0,00	0,00	0,00	0	0,00	0
3	Aufgelöste Investitionszuwendungen und -beiträge	0,00	0	0,00	0,00	0,00	0	0,00	0
4	Sonstige Transfererträge	0,00	0	0,00	0,00	0,00	0	0,00	0
5	Entgelte für öffentliche Leistungen oder Einrichtungen	89.623,28	100.000	111.736,95	11.736,95	0,00	0	11.736,95	0
6	Sonstige privatrechtliche Leistungsentgelte	0,00	0	0,00	0,00	0,00	0	0,00	0
7	Kostenerstattungen und Kostenumlagen	16.054,24	16.500	15.983,56	-516,44	0,00	0	-516,44	0
8	Zinsen und ähnliche Erträge	0,00	0	0,00	0,00	0,00	0	0,00	0
9	Aktivierte Eigenleistungen und Bestandsveränderungen	0,00	0	0,00	0,00	0,00	0	0,00	0
10	Sonstige ordentliche Erträge	0,00	0	0,00	0,00	0,00	0	0,00	0
11	Anteilige ordentliche Erträge (Summe aus Nummern 1 bis 10)	105.677,52	116.500	127.720,51	11.220,51	0,00	0	11.220,51	0
12	Personalaufwendungen	3.717,43	4.576	2.888,33	-1.687,67	0,00	0	-1.687,67	0
13	Versorgungsaufwendungen	0,00	0	0,00	0,00	0,00	0	0,00	0
14	Aufwendungen für Sach- und Dienstleistungen	67.730,14	50.000	86.380,09	36.380,09	0,00	0	36.380,09	0
15	Abschreibungen	6.354,76	6.356	6.354,78	-1,22	0,00	0	-1,22	0
16	Zinsen und ähnliche Aufwendungen	0,00	0	0,00	0,00	0,00	0	0,00	0
17	Transferaufwendungen	0,00	0	0,00	0,00	0,00	0	0,00	0
18	Sonstige ordentliche Aufwendungen	0,00	0	0,00	0,00	0,00	0	0,00	0
19	Anteilige ordentliche Aufwendungen (Summe aus Nummern 12 bis 18)	77.802,33	60.932	95.623,20	34.691,20	0,00	0	34.691,20	0
20	Anteiliges ordentliches Ergebnis (Saldo aus Nummern 11 und 19)	27.875,19	55.568	32.097,31	-23.470,69	0,00	0	-23.470,69	0
21	Erträge aus internen Leistungen	0,00	0	0,00	0,00	0,00	0	0,00	0
22	Aufwendungen für interne Leistungen	7.050,00	16.700	6.080,00	-10.620,00	0,00	0	-10.620,00	0
23	Kalkulatorische Kosten	0,00	0	0,00	0,00	0,00	0	0,00	0
24	Kalkulatorisches Ergebnis (Saldo aus Nummern 21 bis 23)	-7.050,00	-16.700	-6.080,00	10.620,00	0,00	0	10.620,00	0
25	Nettoressourcenbedarf/-überschuss (Saldo der Nummern 20 und 24)	20.825,19	38.868	26.017,31	-12.850,69	0,00	0	-12.850,69	0

Jahresabschluss

Teilfinanzrechnung mit Planvergleich Produktgruppe 53.70 Erddeponien/Containerplätze - TH 8

Stadt Schramberg

Nr.		Ergebnis 2021	Fortgeschr. Ansatz 2022	Ergebnis 2022	Vergleich Ergebnis/Ansatz (Sp.3 - 2)	Ergänz. Fest- legungen im HH-Vollzug	Ermächtig- übertragung aus 2021	verfügbare Mittel abzgl. Ergebnis	Ermächtig- übertragung nach 2023
EUR									
		1	2	3	4	5	6	7	8
1	Summe der Einzahlungen aus laufender Verwaltungstätigkeit (ohne außerordentliche zahlungswirksame Erträge aus Vermögensveräußerung)	150.633,92	116.500	52.300,79	-64.199,21	0,00	0	-64.199,21	0
2	Summe der Auszahlungen aus laufender Verwaltungstätigkeit	33.718,06	54.576	16.634,81	-37.941,19	0,00	0	-37.941,19	0
3	Anteiliger Zahlungsmittelüberschuss/-bedarf aus laufender Verwaltungstätigkeit (Saldo aus Nummer 1 und 2)	116.915,86	61.924	35.665,98	-26.258,02	0,00	0	-26.258,02	0
4	Einzahlungen aus Investitionszuwendungen	0,00	0	0,00	0,00	0,00	0	0,00	0
5	Einzahlungen aus Investitionsbeiträgen und ähnlichen Entgelten für Investitionstätigkeit	0,00	0	0,00	0,00	0,00	0	0,00	0
6	Einzahlungen aus der Veräußerung von Sachvermögen	0,00	0	0,00	0,00	0,00	0	0,00	0
7	Einzahlungen aus der Veräußerung von Finanzvermögen	0,00	0	0,00	0,00	0,00	0	0,00	0
8	Einzahlungen für sonstige Investitionstätigkeit	0,00	0	0,00	0,00	0,00	0	0,00	0
9	Summe der Einzahlungen aus Investitionstätigkeit (Summe aus Nummer 4 bis 8)	0,00	0	0,00	0,00	0,00	0	0,00	0
10	Auszahlungen für den Erwerb von Grundstücken und Gebäuden	0,00	0	0,00	0,00	0,00	0	0,00	0
11	Auszahlungen für Baumaßnahmen	7.464,24	0	0,00	0,00	0,00	0	0,00	0
12	Auszahlungen für den Erwerb von beweglichem Sachvermögen	0,00	0	0,00	0,00	0,00	0	0,00	0
13	Auszahlungen für den Erwerb von Finanzvermögen	0,00	0	0,00	0,00	0,00	0	0,00	0
14	Auszahlungen für Investitionsförderungsmaßnahmen	0,00	0	0,00	0,00	0,00	0	0,00	0
15	Auszahlungen für den Erwerb von immateriellen Vermögensgegenständen	0,00	0	0,00	0,00	0,00	0	0,00	0
16	Summe der Auszahlungen aus Investitionstätigkeit (Summe aus Nummer 10 bis 15)	7.464,24	0	0,00	0,00	0,00	0	0,00	0
17	Anteiliger Finanzierungsmittelüberschuss/-bedarf aus Investitionstätigkeit (Saldo aus Nummer 9 und 16)	-7.464,24	0	0,00	0,00	0,00	0	0,00	0
18	Anteiliger Finanzierungsmittelüberschuss/-bedarf (Summe aus Nummer 3 und 17)	109.451,62	61.924	35.665,98	-26.258,02	0,00	0	-26.258,02	0

Jahresabschluss

Finanzrechnung der Investitionsmaßnahmen Produktgruppe 53.70 Erddeponien/Containerplätze - TH 8

Stadt Schramberg

Investition I-5370-001 DEPONIE; Deponie Rodelsberg; Weitere Erschließung

Nr.		Ergebnis 2021	Fortgeschr. Ansatz 2022	Ergebnis 2022	Vergleich Ergebnis/Ansatz (Sp.3 - 2)	Ergänz. Fest- legungen im HH-Vollzug	Ermächtig.- übertragung aus 2021	verfügbare Mittel abzgl. Ergebnis	Ermächtig.- übertragung nach 2023
		EUR							
		1	2	3	4	5	6	7	8
8	Auszahlungen für Baumaßnahmen	-7.464,24	0	0,00	0,00	0,00	0	0,00	0
13	Summe der Auszahlungen aus Investitionstätigkeit (Summe aus Nummer 7 bis 12)	-7.464,24	0	0,00	0,00	0,00	0	0,00	0
14	Saldo aus Investitionstätigkeit (Saldo aus Nummer 6 und 13)	-7.464,24	0	0,00	0,00	0,00	0	0,00	0
16	Gesamtkosten der Maßnahme (Summe aus Nummer 13 und 15)	-7.464,24	0	0,00	0,00	0,00	0	0,00	0

Jahresabschluss

Teilergebnisrechnung mit Planvergleich Produktgruppe 53.80 Abwasserbeseitigung - TH 8

Stadt Schramberg

Nr.		Ergebnis 2021	Fortgeschr. Ansatz 2022	Ergebnis 2022	Vergleich Ergebnis/Ansatz (Sp.3 - 2)	Ergänz. Fest- legungen im HH-Vollzug	Ermächtig- übertragung aus 2021	verfügbare Mittel abzgl. Ergebnis	Ermächtig- übertragung nach 2023
EUR									
		1	2	3	4	5	6	7	8
1	Steuern und ähnliche Abgaben	0,00	0	0,00	0,00	0,00	0	0,00	0
2	Zuweisungen und Zuwendungen, Umlagen	0,00	0	0,00	0,00	0,00	0	0,00	0
3	Aufgelöste Investitionszuwendungen und -beiträge	0,00	0	0,00	0,00	0,00	0	0,00	0
4	Sonstige Transfererträge	0,00	0	0,00	0,00	0,00	0	0,00	0
5	Entgelte für öffentliche Leistungen oder Einrichtungen	0,00	0	0,00	0,00	0,00	0	0,00	0
6	Sonstige privatrechtliche Leistungsentgelte	0,00	0	0,00	0,00	0,00	0	0,00	0
7	Kostenerstattungen und Kostenumlagen	308.430,00	320.397	341.776,00	21.379,00	0,00	0	21.379,00	0
8	Zinsen und ähnliche Erträge	0,00	0	0,00	0,00	0,00	0	0,00	0
9	Aktivierte Eigenleistungen und Bestandsveränderungen	0,00	0	0,00	0,00	0,00	0	0,00	0
10	Sonstige ordentliche Erträge	0,00	0	0,00	0,00	0,00	0	0,00	0
11	Anteilige ordentliche Erträge (Summe aus Nummern 1 bis 10)	308.430,00	320.397	341.776,00	21.379,00	0,00	0	21.379,00	0
12	Personalaufwendungen	222.693,35	248.348	250.384,07	2.036,07	0,00	0	2.036,07	0
13	Versorgungsaufwendungen	0,00	0	0,00	0,00	0,00	0	0,00	0
14	Aufwendungen für Sach- und Dienstleistungen	0,00	0	0,00	0,00	0,00	0	0,00	0
15	Abschreibungen	0,00	0	0,00	0,00	0,00	0	0,00	0
16	Zinsen und ähnliche Aufwendungen	0,00	0	0,00	0,00	0,00	0	0,00	0
17	Transferaufwendungen	0,00	0	0,00	0,00	0,00	0	0,00	0
18	Sonstige ordentliche Aufwendungen	0,00	0	0,00	0,00	0,00	0	0,00	0
19	Anteilige ordentliche Aufwendungen (Summe aus Nummern 12 bis 18)	222.693,35	248.348	250.384,07	2.036,07	0,00	0	2.036,07	0
20	Anteiliges ordentliches Ergebnis (Saldo aus Nummern 11 und 19)	85.736,65	72.049	91.391,93	19.342,93	0,00	0	19.342,93	0
21	Erträge aus internen Leistungen	0,00	0	0,00	0,00	0,00	0	0,00	0
22	Aufwendungen für interne Leistungen	85.736,65	72.049	91.391,93	19.342,93	0,00	0	19.342,93	0
23	Kalkulatorische Kosten	0,00	0	0,00	0,00	0,00	0	0,00	0
24	Kalkulatorisches Ergebnis (Saldo aus Nummern 21 bis 23)	-85.736,65	-72.049	-91.391,93	-19.342,93	0,00	0	-19.342,93	0
25	Nettoressourcenbedarf/-überschuss (Saldo der Nummern 20 und 24)	0,00	0	0,00	0,00	0,00	0	0,00	0

Jahresabschluss

Teilfinanzrechnung mit Planvergleich Produktgruppe 53.80 Abwasserbeseitigung - TH 8

Stadt Schramberg

Nr.		Ergebnis 2021	Fortgeschr. Ansatz 2022	Ergebnis 2022	Vergleich Ergebnis/Ansatz (Sp.3 - 2)	Ergänz. Fest- legungen im HH-Vollzug	Ermächtig- übertragung aus 2021	verfügbare Mittel abzgl. Ergebnis	Ermächtig- übertragung nach 2023
EUR									
		1	2	3	4	5	6	7	8
1	Summe der Einzahlungen aus laufender Verwaltungstätigkeit (ohne außerordentliche zahlungswirksame Erträge aus Vermögensveräußerung)	323.636,00	320.397	308.430,00	-11.967,00	0,00	0	-11.967,00	0
2	Summe der Auszahlungen aus laufender Verwaltungstätigkeit	222.693,35	248.348	250.236,77	1.888,77	0,00	0	1.888,77	0
3	Anteiliger Zahlungsmittelüberschuss/-bedarf aus laufender Verwaltungstätigkeit (Saldo aus Nummer 1 und 2)	100.942,65	72.049	58.193,23	-13.855,77	0,00	0	-13.855,77	0
4	Einzahlungen aus Investitionszuwendungen	0,00	0	0,00	0,00	0,00	0	0,00	0
5	Einzahlungen aus Investitionsbeiträgen und ähnlichen Entgelten für Investitionstätigkeit	0,00	0	0,00	0,00	0,00	0	0,00	0
6	Einzahlungen aus der Veräußerung von Sachvermögen	0,00	0	0,00	0,00	0,00	0	0,00	0
7	Einzahlungen aus der Veräußerung von Finanzvermögen	0,00	0	0,00	0,00	0,00	0	0,00	0
8	Einzahlungen für sonstige Investitionstätigkeit	0,00	0	0,00	0,00	0,00	0	0,00	0
9	Summe der Einzahlungen aus Investitionstätigkeit (Summe aus Nummer 4 bis 8)	0,00	0	0,00	0,00	0,00	0	0,00	0
10	Auszahlungen für den Erwerb von Grundstücken und Gebäuden	0,00	0	0,00	0,00	0,00	0	0,00	0
11	Auszahlungen für Baumaßnahmen	0,00	0	0,00	0,00	0,00	0	0,00	0
12	Auszahlungen für den Erwerb von beweglichem Sachvermögen	0,00	0	0,00	0,00	0,00	0	0,00	0
13	Auszahlungen für den Erwerb von Finanzvermögen	0,00	0	0,00	0,00	0,00	0	0,00	0
14	Auszahlungen für Investitionsförderungsmaßnahmen	0,00	0	0,00	0,00	0,00	0	0,00	0
15	Auszahlungen für den Erwerb von immateriellen Vermögensgegenständen	0,00	0	0,00	0,00	0,00	0	0,00	0
16	Summe der Auszahlungen aus Investitionstätigkeit (Summe aus Nummer 10 bis 15)	0,00	0	0,00	0,00	0,00	0	0,00	0
17	Anteiliger Finanzierungsmittelüberschuss/-bedarf aus Investitionstätigkeit (Saldo aus Nummer 9 und 16)	0,00	0	0,00	0,00	0,00	0	0,00	0
18	Anteiliger Finanzierungsmittelüberschuss/-bedarf (Summe aus Nummer 3 und 17)	100.942,65	72.049	58.193,23	-13.855,77	0,00	0	-13.855,77	0

Jahresabschluss

Teilergebnisrechnung mit Planvergleich Produktgruppe 54.10 Gemeindestraßen - TH 8

Stadt Schramberg

Nr.		Ergebnis 2021	Fortgeschr. Ansatz 2022	Ergebnis 2022	Vergleich Ergebnis/Ansatz (Sp.3 - 2)	Ergänz. Fest- legungen im HH-Vollzug	Ermächtig- übertragung aus 2021	verfügbare Mittel abzgl. Ergebnis	Ermächtig- übertragung nach 2023
EUR									
		1	2	3	4	5	6	7	8
1	Steuern und ähnliche Abgaben	0,00	0	0,00	0,00	0,00	0	0,00	0
2	Zuweisungen und Zuwendungen, Umlagen	292.347,30	283.800	283.793,90	-6,10	0,00	0	-6,10	0
3	Aufgelöste Investitionszuwendungen und -beiträge	861.159,85	832.127	881.195,36	49.068,36	0,00	0	49.068,36	0
4	Sonstige Transfererträge	0,00	0	0,00	0,00	0,00	0	0,00	0
5	Entgelte für öffentliche Leistungen oder Einrichtungen	0,00	0	0,00	0,00	0,00	0	0,00	0
6	Sonstige privatrechtliche Leistungsentgelte	158,27	0	0,00	0,00	0,00	0	0,00	0
7	Kostenerstattungen und Kostenumlagen	1.685,57	0	6.798,41	6.798,41	0,00	0	6.798,41	0
8	Zinsen und ähnliche Erträge	0,00	0	0,00	0,00	0,00	0	0,00	0
9	Aktivierete Eigenleistungen und Bestandsveränderungen	89.502,32	60.000	26.970,90	-33.029,10	0,00	0	-33.029,10	0
10	Sonstige ordentliche Erträge	1.042,52	1.043	1.042,52	-0,48	0,00	0	-0,48	0
11	Anteilige ordentliche Erträge (Summe aus Nummern 1 bis 10)	1.245.895,83	1.176.970	1.199.801,09	22.831,09	0,00	0	22.831,09	0
12	Personalaufwendungen	169.603,02	184.489	174.926,66	-9.562,34	0,00	0	-9.562,34	0
13	Versorgungsaufwendungen	0,00	0	0,00	0,00	0,00	0	0,00	0
14	Aufwendungen für Sach- und Dienstleistungen	1.348.935,55	1.509.600	1.465.563,90	-44.036,10	-16.579,00	0	-27.457,10	0
15	Abschreibungen	1.357.793,88	1.217.343	1.341.421,40	124.078,40	0,00	0	124.078,40	0
16	Zinsen und ähnliche Aufwendungen	0,00	0	0,00	0,00	0,00	0	0,00	0
17	Transferaufwendungen	0,00	0	0,00	0,00	0,00	0	0,00	0
18	Sonstige ordentliche Aufwendungen	0,00	10.500	10.258,53	-241,47	0,00	0	-241,47	0
19	Anteilige ordentliche Aufwendungen (Summe aus Nummern 12 bis 18)	2.876.332,45	2.921.932	2.992.170,49	70.238,49	-16.579,00	0	86.817,49	0
20	Anteiliges ordentliches Ergebnis (Saldo aus Nummern 11 und 19)	-1.630.436,62	-1.744.962	-1.792.369,40	-47.407,40	16.579,00	0	-63.986,40	0
21	Erträge aus internen Leistungen	0,00	0	0,00	0,00	0,00	0	0,00	0
22	Aufwendungen für interne Leistungen	807.813,61	967.500	970.769,53	3.269,53	0,00	0	3.269,53	0
23	Kalkulatorische Kosten	0,00	0	0,00	0,00	0,00	0	0,00	0
24	Kalkulatorisches Ergebnis (Saldo aus Nummern 21 bis 23)	-807.813,61	-967.500	-970.769,53	-3.269,53	0,00	0	-3.269,53	0
25	Nettoressourcenbedarf/-überschuss (Saldo der Nummern 20 und 24)	-2.438.250,23	-2.712.462	-2.763.138,93	-50.676,93	16.579,00	0	-67.255,93	0

Jahresabschluss

Teilfinanzrechnung mit Planvergleich Produktgruppe 54.10 Gemeindestraßen - TH 8

Stadt Schramberg

Nr.		Ergebnis 2021	Fortgeschr. Ansatz 2022	Ergebnis 2022	Vergleich Ergebnis/Ansatz (Sp.3 - 2)	Ergänz. Fest- legungen im HH-Vollzug	Ermächtig- übertragung aus 2021	verfügbare Mittel abzgl. Ergebnis	Ermächtig.- übertragung nach 2023
EUR									
		1	2	3	4	5	6	7	8
1	Summe der Einzahlungen aus laufender Verwaltungstätigkeit (ohne außerordentliche zahlungswirksame Erträge aus Vermögensveräußerung)	292.505,57	283.800	292.687,93	8.887,93	0,00	0	8.887,93	0
2	Summe der Auszahlungen aus laufender Verwaltungstätigkeit	1.487.654,30	1.704.589	1.518.149,97	-186.439,03	-10.000,00	0	-176.439,03	0
3	Anteiliger Zahlungsmittelüberschuss/-bedarf aus laufender Verwaltungstätigkeit (Saldo aus Nummer 1 und 2)	-1.195.148,73	-1.420.789	-1.225.462,04	195.326,96	10.000,00	0	185.326,96	0
4	Einzahlungen aus Investitionszuwendungen	10.000,00	2.395.000	695.000,00	-1.700.000,00	0,00	0	-1.700.000,00	0
5	Einzahlungen aus Investitionsbeiträgen und ähnlichen Entgelten für Investitionstätigkeit	1.252.126,76	1.355.000	1.651.487,71	296.487,71	0,00	0	296.487,71	0
6	Einzahlungen aus der Veräußerung von Sachvermögen	0,00	0	0,00	0,00	0,00	0	0,00	0
7	Einzahlungen aus der Veräußerung von Finanzvermögen	0,00	0	0,00	0,00	0,00	0	0,00	0
8	Einzahlungen für sonstige Investitionstätigkeit	0,00	0	1.863,75	1.863,75	0,00	0	1.863,75	0
9	Summe der Einzahlungen aus Investitionstätigkeit (Summe aus Nummer 4 bis 8)	1.262.126,76	3.750.000	2.348.351,46	-1.401.648,54	0,00	0	-1.401.648,54	0
10	Auszahlungen für den Erwerb von Grundstücken und Gebäuden	0,00	0	0,00	0,00	0,00	0	0,00	0
11	Auszahlungen für Baumaßnahmen	1.624.571,37	3.955.000	2.140.521,35	-1.814.478,65	5.000,00	0	-1.819.478,65	0
12	Auszahlungen für den Erwerb von beweglichem Sachvermögen	0,00	0	4.782,80	4.782,80	0,00	0	4.782,80	0
13	Auszahlungen für den Erwerb von Finanzvermögen	0,00	0	0,00	0,00	0,00	0	0,00	0
14	Auszahlungen für Investitionsförderungsmaßnahmen	0,00	0	0,00	0,00	0,00	0	0,00	0
15	Auszahlungen für den Erwerb von immateriellen Vermögensgegenständen	0,00	0	0,00	0,00	0,00	0	0,00	0
16	Summe der Auszahlungen aus Investitionstätigkeit (Summe aus Nummer 10 bis 15)	1.624.571,37	3.955.000	2.145.304,15	-1.809.695,85	5.000,00	0	-1.814.695,85	0
17	Anteiliger Finanzierungsmittelüberschuss/-bedarf aus Investitionstätigkeit (Saldo aus Nummer 9 und 16)	-362.444,61	-205.000	203.047,31	408.047,31	-5.000,00	0	413.047,31	0
18	Anteiliger Finanzierungsmittelüberschuss/-bedarf (Summe aus Nummer 3 und 17)	-1.557.593,34	-1.625.789	-1.022.414,73	603.374,27	5.000,00	0	598.374,27	0

Jahresabschluss

Finanzrechnung der Investitionsmaßnahmen Produktgruppe 54.10 Gemeindestraßen - TH 8

Stadt Schramberg

Investition B-5410-012 B-STRASSE-G; Am Sonnenberg

Nr.		Ergebnis 2021	Fortgeschr. Ansatz 2022	Ergebnis 2022	Vergleich Ergebnis/Ansatz (Sp.3 - 2)	Ergänz. Festlegungen im HH-Vollzug	Ermächtig.-übertragung aus 2021	verfügbare Mittel abzgl. Ergebnis	Ermächtig.-übertragung nach 2023
EUR									
		1	2	3	4	5	6	7	8
2	Einzahlungen a. Investitionsbeiträgen u. ähnl. Entgelten f. Investitionstätigk.	582.019,64	0	0,00	0,00	0,00	0	0,00	0
6	Summe der Einzahlungen aus Investitionstätigkeit (Summe aus Nummer 1 bis 5)	582.019,64	0	0,00	0,00	0,00	0	0,00	0
14	Saldo aus Investitionstätigkeit (Saldo aus Nummer 6 und 13)	582.019,64	0	0,00	0,00	0,00	0	0,00	0

Investition B-5410-016 B-STRASSE-G; Gewerbegebiet Madenwald

Nr.		Ergebnis 2021	Fortgeschr. Ansatz 2022	Ergebnis 2022	Vergleich Ergebnis/Ansatz (Sp.3 - 2)	Ergänz. Festlegungen im HH-Vollzug	Ermächtig.-übertragung aus 2021	verfügbare Mittel abzgl. Ergebnis	Ermächtig.-übertragung nach 2023
EUR									
		1	2	3	4	5	6	7	8
2	Einzahlungen a. Investitionsbeiträgen u. ähnl. Entgelten f. Investitionstätigk.	670.107,12	530.000	0,00	-530.000,00	0,00	0	-530.000,00	0
6	Summe der Einzahlungen aus Investitionstätigkeit (Summe aus Nummer 1 bis 5)	670.107,12	530.000	0,00	-530.000,00	0,00	0	-530.000,00	0
14	Saldo aus Investitionstätigkeit (Saldo aus Nummer 6 und 13)	670.107,12	530.000	0,00	-530.000,00	0,00	0	-530.000,00	0

Investition B-5410-018 B-STRASSE-G; Schoren

Nr.		Ergebnis 2021	Fortgeschr. Ansatz 2022	Ergebnis 2022	Vergleich Ergebnis/Ansatz (Sp.3 - 2)	Ergänz. Festlegungen im HH-Vollzug	Ermächtig.-übertragung aus 2021	verfügbare Mittel abzgl. Ergebnis	Ermächtig.-übertragung nach 2023
EUR									
		1	2	3	4	5	6	7	8
2	Einzahlungen a. Investitionsbeiträgen u. ähnl. Entgelten f. Investitionstätigk.	0,00	805.000	1.651.487,71	846.487,71	0,00	0	846.487,71	0
6	Summe der Einzahlungen aus Investitionstätigkeit (Summe aus Nummer 1 bis 5)	0,00	805.000	1.651.487,71	846.487,71	0,00	0	846.487,71	0
14	Saldo aus Investitionstätigkeit (Saldo aus Nummer 6 und 13)	0,00	805.000	1.651.487,71	846.487,71	0,00	0	846.487,71	0

Investition B-5410-057 B-STRASSE-G; Stichstraße Schönblick; Erschließung

Nr.		Ergebnis 2021	Fortgeschr. Ansatz 2022	Ergebnis 2022	Vergleich Ergebnis/Ansatz (Sp.3 - 2)	Ergänz. Festlegungen im HH-Vollzug	Ermächtig.-übertragung aus 2021	verfügbare Mittel abzgl. Ergebnis	Ermächtig.-übertragung nach 2023
EUR									
		1	2	3	4	5	6	7	8
2	Einzahlungen a. Investitionsbeiträgen u. ähnl. Entgelten f. Investitionstätigk.	0,00	20.000	0,00	-20.000,00	0,00	0	-20.000,00	0
6	Summe der Einzahlungen aus Investitionstätigkeit (Summe aus Nummer 1 bis 5)	0,00	20.000	0,00	-20.000,00	0,00	0	-20.000,00	0
14	Saldo aus Investitionstätigkeit (Saldo aus Nummer 6 und 13)	0,00	20.000	0,00	-20.000,00	0,00	0	-20.000,00	0

Investition I-5110-108 STÄDTEBAU; "Im Webertal III" Bepflanzung

Nr.		Ergebnis 2021	Fortgeschr. Ansatz 2022	Ergebnis 2022	Vergleich Ergebnis/Ansatz (Sp.3 - 2)	Ergänz. Festlegungen im HH-Vollzug	Ermächtig.-übertragung aus 2021	verfügbare Mittel abzgl. Ergebnis	Ermächtig.-übertragung nach 2023
EUR									
		1	2	3	4	5	6	7	8
8	Auszahlungen für Baumaßnahmen	0,00	-150.000	-69.067,44	80.932,56	0,00	0	80.932,56	0
13	Summe der Auszahlungen aus Investitionstätigkeit (Summe aus Nummer 7 bis 12)	0,00	-150.000	-69.067,44	80.932,56	0,00	0	80.932,56	0
14	Saldo aus Investitionstätigkeit (Saldo aus Nummer 6 und 13)	0,00	-150.000	-69.067,44	80.932,56	0,00	0	80.932,56	0
16	Gesamtkosten der Maßnahme (Summe aus Nummer 13 und 15)	0,00	-150.000	-69.067,44	80.932,56	0,00	0	80.932,56	0

Investition I-5410-002 STRASSE-G; Lienberg, Grünpflege Neubaumaßnahmen

Jahresabschluss

Finanzrechnung der Investitionsmaßnahmen Produktgruppe 54.10 Gemeindestraßen - TH 8

Stadt Schramberg

Nr.		Ergebnis 2021	Fortgeschr. Ansatz 2022	Ergebnis 2022	Vergleich Ergebnis/Ansatz (Sp.3 - 2)	Ergänz. Fest- legungen im HH-Vollzug	Ermächtig.- übertragung aus 2021	verfügbare Mittel abzgl. Ergebnis	Ermächtig.- übertragung nach 2023
EUR									
		1	2	3	4	5	6	7	8
8	Auszahlungen für Baumaßnahmen	-4.446,09	-10.000	0,00	10.000,00	0,00	0	10.000,00	0
13	Summe der Auszahlungen aus Investitionstätigkeit (Summe aus Nummer 7 bis 12)	-4.446,09	-10.000	0,00	10.000,00	0,00	0	10.000,00	0
14	Saldo aus Investitionstätigkeit (Saldo aus Nummer 6 und 13)	-4.446,09	-10.000	0,00	10.000,00	0,00	0	10.000,00	0
16	Gesamtkosten der Maßnahme (Summe aus Nummer 13 und 15)	-4.446,09	-10.000	0,00	10.000,00	0,00	0	10.000,00	0

Investition I-5410-004 STRASSE-G; Steige; Sanierung Fußgängerzone 2. BA

Nr.		Ergebnis 2021	Fortgeschr. Ansatz 2022	Ergebnis 2022	Vergleich Ergebnis/Ansatz (Sp.3 - 2)	Ergänz. Fest- legungen im HH-Vollzug	Ermächtig.- übertragung aus 2021	verfügbare Mittel abzgl. Ergebnis	Ermächtig.- übertragung nach 2023
EUR									
		1	2	3	4	5	6	7	8
8	Auszahlungen für Baumaßnahmen	-773.541,89	-50.000	-178.278,47	-128.278,47	0,00	0	-128.278,47	0
13	Summe der Auszahlungen aus Investitionstätigkeit (Summe aus Nummer 7 bis 12)	-773.541,89	-50.000	-178.278,47	-128.278,47	0,00	0	-128.278,47	0
14	Saldo aus Investitionstätigkeit (Saldo aus Nummer 6 und 13)	-773.541,89	-50.000	-178.278,47	-128.278,47	0,00	0	-128.278,47	0
16	Gesamtkosten der Maßnahme (Summe aus Nummer 13 und 15)	-773.541,89	-50.000	-178.278,47	-128.278,47	0,00	0	-128.278,47	0

Investition I-5410-012 STRASSE-G; Am Sonnenberg; Erschließung (Bergacker)

Nr.		Ergebnis 2021	Fortgeschr. Ansatz 2022	Ergebnis 2022	Vergleich Ergebnis/Ansatz (Sp.3 - 2)	Ergänz. Fest- legungen im HH-Vollzug	Ermächtig.- übertragung aus 2021	verfügbare Mittel abzgl. Ergebnis	Ermächtig.- übertragung nach 2023
EUR									
		1	2	3	4	5	6	7	8
8	Auszahlungen für Baumaßnahmen	-74.995,97	0	0,00	0,00	0,00	0	0,00	0
13	Summe der Auszahlungen aus Investitionstätigkeit (Summe aus Nummer 7 bis 12)	-74.995,97	0	0,00	0,00	0,00	0	0,00	0
14	Saldo aus Investitionstätigkeit (Saldo aus Nummer 6 und 13)	-74.995,97	0	0,00	0,00	0,00	0	0,00	0
16	Gesamtkosten der Maßnahme (Summe aus Nummer 13 und 15)	-74.995,97	0	0,00	0,00	0,00	0	0,00	0

Investition I-5410-013 STRASSE-G; Steige; Erschließung (Bergacker)

Nr.		Ergebnis 2021	Fortgeschr. Ansatz 2022	Ergebnis 2022	Vergleich Ergebnis/Ansatz (Sp.3 - 2)	Ergänz. Fest- legungen im HH-Vollzug	Ermächtig.- übertragung aus 2021	verfügbare Mittel abzgl. Ergebnis	Ermächtig.- übertragung nach 2023
EUR									
		1	2	3	4	5	6	7	8
8	Auszahlungen für Baumaßnahmen	-46.407,42	-50.000	0,00	50.000,00	0,00	0	50.000,00	0
13	Summe der Auszahlungen aus Investitionstätigkeit (Summe aus Nummer 7 bis 12)	-46.407,42	-50.000	0,00	50.000,00	0,00	0	50.000,00	0
14	Saldo aus Investitionstätigkeit (Saldo aus Nummer 6 und 13)	-46.407,42	-50.000	0,00	50.000,00	0,00	0	50.000,00	0
16	Gesamtkosten der Maßnahme (Summe aus Nummer 13 und 15)	-46.407,42	-50.000	0,00	50.000,00	0,00	0	50.000,00	0

Investition I-5410-016 STRASSE-G; Gewerbegebiet Madenwald

Nr.		Ergebnis 2021	Fortgeschr. Ansatz 2022	Ergebnis 2022	Vergleich Ergebnis/Ansatz (Sp.3 - 2)	Ergänz. Fest- legungen im HH-Vollzug	Ermächtig.- übertragung aus 2021	verfügbare Mittel abzgl. Ergebnis	Ermächtig.- übertragung nach 2023
EUR									
		1	2	3	4	5	6	7	8
8	Auszahlungen für Baumaßnahmen	-64.190,82	0	0,00	0,00	0,00	0	0,00	0
13	Summe der Auszahlungen aus Investitionstätigkeit (Summe aus Nummer 7 bis 12)	-64.190,82	0	0,00	0,00	0,00	0	0,00	0

Jahresabschluss

Finanzrechnung der Investitionsmaßnahmen Produktgruppe 54.10 Gemeindestraßen - TH 8

Stadt Schramberg

Nr.		Ergebnis 2021	Fortgeschr. Ansatz 2022	Ergebnis 2022	Vergleich Ergebnis/Ansatz (Sp.3 - 2)	Ergänz. Fest- legungen im HH-Vollzug	Ermächtig.- übertragung aus 2021	verfügbare Mittel abzgl. Ergebnis	Ermächtig.- übertragung nach 2023
EUR									
		1	2	3	4	5	6	7	8
14	Saldo aus Investitionstätigkeit (Saldo aus Nummer 6 und 13)	-64.190,82	0	0,00	0,00	0,00	0	0,00	0
16	Gesamtkosten der Maßnahme (Summe aus Nummer 13 und 15)	-64.190,82	0	0,00	0,00	0,00	0	0,00	0

Investition I-5410-018 STRASSE-G; Wohngebiet Schoren 2. BA; Erschließung

Nr.		Ergebnis 2021	Fortgeschr. Ansatz 2022	Ergebnis 2022	Vergleich Ergebnis/Ansatz (Sp.3 - 2)	Ergänz. Fest- legungen im HH-Vollzug	Ermächtig.- übertragung aus 2021	verfügbare Mittel abzgl. Ergebnis	Ermächtig.- übertragung nach 2023
EUR									
		1	2	3	4	5	6	7	8
8	Auszahlungen für Baumaßnahmen	-74.622,09	0	-6.008,16	-6.008,16	0,00	0	-6.008,16	0
13	Summe der Auszahlungen aus Investitionstätigkeit (Summe aus Nummer 7 bis 12)	-74.622,09	0	-6.008,16	-6.008,16	0,00	0	-6.008,16	0
14	Saldo aus Investitionstätigkeit (Saldo aus Nummer 6 und 13)	-74.622,09	0	-6.008,16	-6.008,16	0,00	0	-6.008,16	0
16	Gesamtkosten der Maßnahme (Summe aus Nummer 13 und 15)	-74.622,09	0	-6.008,16	-6.008,16	0,00	0	-6.008,16	0

Investition I-5410-020 STRASSE-G; Leerrohre Beleuchtung; Allgemein

Nr.		Ergebnis 2021	Fortgeschr. Ansatz 2022	Ergebnis 2022	Vergleich Ergebnis/Ansatz (Sp.3 - 2)	Ergänz. Fest- legungen im HH-Vollzug	Ermächtig.- übertragung aus 2021	verfügbare Mittel abzgl. Ergebnis	Ermächtig.- übertragung nach 2023
EUR									
		1	2	3	4	5	6	7	8
8	Auszahlungen für Baumaßnahmen	-22.027,76	-20.000	-988,76	19.011,24	0,00	0	19.011,24	0
9	Auszahlungen für den Erwerb von beweglichem Sachvermögen	0,00	0	-4.782,80	-4.782,80	0,00	0	-4.782,80	0
13	Summe der Auszahlungen aus Investitionstätigkeit (Summe aus Nummer 7 bis 12)	-22.027,76	-20.000	-5.771,56	14.228,44	0,00	0	14.228,44	0
14	Saldo aus Investitionstätigkeit (Saldo aus Nummer 6 und 13)	-22.027,76	-20.000	-5.771,56	14.228,44	0,00	0	14.228,44	0
16	Gesamtkosten der Maßnahme (Summe aus Nummer 13 und 15)	-22.027,76	-20.000	-5.771,56	14.228,44	0,00	0	14.228,44	0

Investition I-5410-039 STRASSE-G; OD Schönbronn; Sanierung

Nr.		Ergebnis 2021	Fortgeschr. Ansatz 2022	Ergebnis 2022	Vergleich Ergebnis/Ansatz (Sp.3 - 2)	Ergänz. Fest- legungen im HH-Vollzug	Ermächtig.- übertragung aus 2021	verfügbare Mittel abzgl. Ergebnis	Ermächtig.- übertragung nach 2023
EUR									
		1	2	3	4	5	6	7	8
8	Auszahlungen für Baumaßnahmen	-7.745,67	0	-93.127,69	-93.127,69	0,00	0	-93.127,69	0
13	Summe der Auszahlungen aus Investitionstätigkeit (Summe aus Nummer 7 bis 12)	-7.745,67	0	-93.127,69	-93.127,69	0,00	0	-93.127,69	0
14	Saldo aus Investitionstätigkeit (Saldo aus Nummer 6 und 13)	-7.745,67	0	-93.127,69	-93.127,69	0,00	0	-93.127,69	0
16	Gesamtkosten der Maßnahme (Summe aus Nummer 13 und 15)	-7.745,67	0	-93.127,69	-93.127,69	0,00	0	-93.127,69	0

Investition I-5410-040 STRASSE-G; Brückensanierungen; Allgemein

Nr.		Ergebnis 2021	Fortgeschr. Ansatz 2022	Ergebnis 2022	Vergleich Ergebnis/Ansatz (Sp.3 - 2)	Ergänz. Fest- legungen im HH-Vollzug	Ermächtig.- übertragung aus 2021	verfügbare Mittel abzgl. Ergebnis	Ermächtig.- übertragung nach 2023
EUR									
		1	2	3	4	5	6	7	8
8	Auszahlungen für Baumaßnahmen	0,00	-30.000	-6.798,59	23.201,41	15.000,00	0	8.201,41	0
13	Summe der Auszahlungen aus Investitionstätigkeit (Summe aus Nummer 7 bis 12)	0,00	-30.000	-6.798,59	23.201,41	15.000,00	0	8.201,41	0
14	Saldo aus Investitionstätigkeit (Saldo aus Nummer 6 und 13)	0,00	-30.000	-6.798,59	23.201,41	15.000,00	0	8.201,41	0

Jahresabschluss

Finanzrechnung der Investitionsmaßnahmen Produktgruppe 54.10 Gemeindestraßen - TH 8

Stadt Schramberg

Nr.		Ergebnis 2021	Fortgeschr. Ansatz 2022	Ergebnis 2022	Vergleich Ergebnis/Ansatz (Sp.3 - 2)	Ergänz. Fest- legungen im HH-Vollzug	Ermächtig.- übertragung aus 2021	verfügbare Mittel abzgl. Ergebnis	Ermächtig.- übertragung nach 2023
EUR									
		1	2	3	4	5	6	7	8
16	Gesamtkosten der Maßnahme (Summe aus Nummer 13 und 15)	0,00	-30.000	-6.798,59	23.201,41	15.000,00	0	8.201,41	0

Investition I-5410-043 STRASSE-G; Baugebiet Kehlenstraße; Erschließung

Nr.		Ergebnis 2021	Fortgeschr. Ansatz 2022	Ergebnis 2022	Vergleich Ergebnis/Ansatz (Sp.3 - 2)	Ergänz. Fest- legungen im HH-Vollzug	Ermächtig.- übertragung aus 2021	verfügbare Mittel abzgl. Ergebnis	Ermächtig.- übertragung nach 2023
EUR									
		1	2	3	4	5	6	7	8
8	Auszahlungen für Baumaßnahmen	-7.337,96	-100.000	-5.362,43	94.637,57	0,00	0	94.637,57	0
13	Summe der Auszahlungen aus Investitionstätigkeit (Summe aus Nummer 7 bis 12)	-7.337,96	-100.000	-5.362,43	94.637,57	0,00	0	94.637,57	0
14	Saldo aus Investitionstätigkeit (Saldo aus Nummer 6 und 13)	-7.337,96	-100.000	-5.362,43	94.637,57	0,00	0	94.637,57	0
16	Gesamtkosten der Maßnahme (Summe aus Nummer 13 und 15)	-7.337,96	-100.000	-5.362,43	94.637,57	0,00	0	94.637,57	0

Investition I-5410-045 STRASSE-G; Radweg Sulgen/Mariazell; Neubau

Nr.		Ergebnis 2021	Fortgeschr. Ansatz 2022	Ergebnis 2022	Vergleich Ergebnis/Ansatz (Sp.3 - 2)	Ergänz. Fest- legungen im HH-Vollzug	Ermächtig.- übertragung aus 2021	verfügbare Mittel abzgl. Ergebnis	Ermächtig.- übertragung nach 2023
EUR									
		1	2	3	4	5	6	7	8
5	Einzahlungen für sonstige Investitionstätigkeit	0,00	0	1.863,75	1.863,75	0,00	0	1.863,75	0
6	Summe der Einzahlungen aus Investitionstätigkeit (Summe aus Nummer 1 bis 5)	0,00	0	1.863,75	1.863,75	0,00	0	1.863,75	0
8	Auszahlungen für Baumaßnahmen	40.826,38	-2.500.000	-883.241,05	1.616.758,95	0,00	0	1.616.758,95	0
13	Summe der Auszahlungen aus Investitionstätigkeit (Summe aus Nummer 7 bis 12)	40.826,38	-2.500.000	-883.241,05	1.616.758,95	0,00	0	1.616.758,95	0
14	Saldo aus Investitionstätigkeit (Saldo aus Nummer 6 und 13)	40.826,38	-2.500.000	-881.377,30	1.618.622,70	0,00	0	1.618.622,70	0
16	Gesamtkosten der Maßnahme (Summe aus Nummer 13 und 15)	40.826,38	-2.500.000	-883.241,05	1.616.758,95	0,00	0	1.616.758,95	0

Investition I-5410-050 STRASSE-G; Bushaltestellen; Rose, Paradiespl., Hlgr

Nr.		Ergebnis 2021	Fortgeschr. Ansatz 2022	Ergebnis 2022	Vergleich Ergebnis/Ansatz (Sp.3 - 2)	Ergänz. Fest- legungen im HH-Vollzug	Ermächtig.- übertragung aus 2021	verfügbare Mittel abzgl. Ergebnis	Ermächtig.- übertragung nach 2023
EUR									
		1	2	3	4	5	6	7	8
8	Auszahlungen für Baumaßnahmen	-18.864,24	-180.000	-85.034,90	94.965,10	0,00	0	94.965,10	0
13	Summe der Auszahlungen aus Investitionstätigkeit (Summe aus Nummer 7 bis 12)	-18.864,24	-180.000	-85.034,90	94.965,10	0,00	0	94.965,10	0
14	Saldo aus Investitionstätigkeit (Saldo aus Nummer 6 und 13)	-18.864,24	-180.000	-85.034,90	94.965,10	0,00	0	94.965,10	0
16	Gesamtkosten der Maßnahme (Summe aus Nummer 13 und 15)	-18.864,24	-180.000	-85.034,90	94.965,10	0,00	0	94.965,10	0

Investition I-5410-051 STRASSE-G; Sanierung Zufahrt Parkhaus Schlösle

Nr.		Ergebnis 2021	Fortgeschr. Ansatz 2022	Ergebnis 2022	Vergleich Ergebnis/Ansatz (Sp.3 - 2)	Ergänz. Fest- legungen im HH-Vollzug	Ermächtig.- übertragung aus 2021	verfügbare Mittel abzgl. Ergebnis	Ermächtig.- übertragung nach 2023
EUR									
		1	2	3	4	5	6	7	8
8	Auszahlungen für Baumaßnahmen	0,00	0	-47.279,95	-47.279,95	0,00	0	-47.279,95	0
13	Summe der Auszahlungen aus Investitionstätigkeit (Summe aus Nummer 7 bis 12)	0,00	0	-47.279,95	-47.279,95	0,00	0	-47.279,95	0
14	Saldo aus Investitionstätigkeit (Saldo aus Nummer 6 und 13)	0,00	0	-47.279,95	-47.279,95	0,00	0	-47.279,95	0

Jahresabschluss

Finanzrechnung der Investitionsmaßnahmen Produktgruppe 54.10 Gemeindestraßen - TH 8

Stadt Schramberg

Nr.		Ergebnis 2021	Fortgeschr. Ansatz 2022	Ergebnis 2022	Vergleich Ergebnis/Ansatz (Sp.3 - 2)	Ergänz. Fest- legungen im HH-Vollzug	Ermächtig.- übertragung aus 2021	verfügbare Mittel abzgl. Ergebnis	Ermächtig.- übertragung nach 2023
EUR									
		1	2	3	4	5	6	7	8
16	Gesamtkosten der Maßnahme (Summe aus Nummer 13 und 15)	0,00	0	-47.279,95	-47.279,95	0,00	0	-47.279,95	0

Investition I-5410-053 STRASSE-G; Erschließung Holderstauden Greiche

Nr.		Ergebnis 2021	Fortgeschr. Ansatz 2022	Ergebnis 2022	Vergleich Ergebnis/Ansatz (Sp.3 - 2)	Ergänz. Fest- legungen im HH-Vollzug	Ermächtig.- übertragung aus 2021	verfügbare Mittel abzgl. Ergebnis	Ermächtig.- übertragung nach 2023
EUR									
		1	2	3	4	5	6	7	8
8	Auszahlungen für Baumaßnahmen	-21.004,06	-325.000	-206.960,22	118.039,78	0,00	0	118.039,78	0
13	Summe der Auszahlungen aus Investitionstätigkeit (Summe aus Nummer 7 bis 12)	-21.004,06	-325.000	-206.960,22	118.039,78	0,00	0	118.039,78	0
14	Saldo aus Investitionstätigkeit (Saldo aus Nummer 6 und 13)	-21.004,06	-325.000	-206.960,22	118.039,78	0,00	0	118.039,78	0
16	Gesamtkosten der Maßnahme (Summe aus Nummer 13 und 15)	-21.004,06	-325.000	-206.960,22	118.039,78	0,00	0	118.039,78	0

Investition I-5410-054 STRASSE-G; Heimbachgelände; Neuordnung Parkierung

Nr.		Ergebnis 2021	Fortgeschr. Ansatz 2022	Ergebnis 2022	Vergleich Ergebnis/Ansatz (Sp.3 - 2)	Ergänz. Fest- legungen im HH-Vollzug	Ermächtig.- übertragung aus 2021	verfügbare Mittel abzgl. Ergebnis	Ermächtig.- übertragung nach 2023
EUR									
		1	2	3	4	5	6	7	8
8	Auszahlungen für Baumaßnahmen	0,00	-10.000	-11.082,16	-1.082,16	-5.000,00	0	3.917,84	0
13	Summe der Auszahlungen aus Investitionstätigkeit (Summe aus Nummer 7 bis 12)	0,00	-10.000	-11.082,16	-1.082,16	-5.000,00	0	3.917,84	0
14	Saldo aus Investitionstätigkeit (Saldo aus Nummer 6 und 13)	0,00	-10.000	-11.082,16	-1.082,16	-5.000,00	0	3.917,84	0
16	Gesamtkosten der Maßnahme (Summe aus Nummer 13 und 15)	0,00	-10.000	-11.082,16	-1.082,16	-5.000,00	0	3.917,84	0

Investition I-5410-055 STRASSE-G; Sanierung Verbindungsstr. Hutneck

Nr.		Ergebnis 2021	Fortgeschr. Ansatz 2022	Ergebnis 2022	Vergleich Ergebnis/Ansatz (Sp.3 - 2)	Ergänz. Fest- legungen im HH-Vollzug	Ermächtig.- übertragung aus 2021	verfügbare Mittel abzgl. Ergebnis	Ermächtig.- übertragung nach 2023
EUR									
		1	2	3	4	5	6	7	8
8	Auszahlungen für Baumaßnahmen	0,00	0	-77.858,27	-77.858,27	0,00	0	-77.858,27	0
13	Summe der Auszahlungen aus Investitionstätigkeit (Summe aus Nummer 7 bis 12)	0,00	0	-77.858,27	-77.858,27	0,00	0	-77.858,27	0
14	Saldo aus Investitionstätigkeit (Saldo aus Nummer 6 und 13)	0,00	0	-77.858,27	-77.858,27	0,00	0	-77.858,27	0
16	Gesamtkosten der Maßnahme (Summe aus Nummer 13 und 15)	0,00	0	-77.858,27	-77.858,27	0,00	0	-77.858,27	0

Investition I-5410-056 STRASSE-G; Erschließung Haldenhof Sulgen

Nr.		Ergebnis 2021	Fortgeschr. Ansatz 2022	Ergebnis 2022	Vergleich Ergebnis/Ansatz (Sp.3 - 2)	Ergänz. Fest- legungen im HH-Vollzug	Ermächtig.- übertragung aus 2021	verfügbare Mittel abzgl. Ergebnis	Ermächtig.- übertragung nach 2023
EUR									
		1	2	3	4	5	6	7	8
8	Auszahlungen für Baumaßnahmen	-542.340,00	-25.000	0,00	25.000,00	0,00	0	25.000,00	0
13	Summe der Auszahlungen aus Investitionstätigkeit (Summe aus Nummer 7 bis 12)	-542.340,00	-25.000	0,00	25.000,00	0,00	0	25.000,00	0
14	Saldo aus Investitionstätigkeit (Saldo aus Nummer 6 und 13)	-542.340,00	-25.000	0,00	25.000,00	0,00	0	25.000,00	0
16	Gesamtkosten der Maßnahme (Summe aus Nummer 13 und 15)	-542.340,00	-25.000	0,00	25.000,00	0,00	0	25.000,00	0

Investition I-5410-057 STRASSE-G; Stichstraße Schönblick; Erschließung

Jahresabschluss

Finanzrechnung der Investitionsmaßnahmen Produktgruppe 54.10 Gemeindestraßen - TH 8

Stadt Schramberg

Nr.		Ergebnis 2021	Fortgeschr. Ansatz 2022	Ergebnis 2022	Vergleich Ergebnis/Ansatz (Sp.3 - 2)	Ergänz. Fest- legungen im HH-Vollzug	Ermächtig.- übertragung aus 2021	verfügbare Mittel abzgl. Ergebnis	Ermächtig.- übertragung nach 2023
EUR									
		1	2	3	4	5	6	7	8
8	Auszahlungen für Baumaßnahmen	0,00	-200.000	-114.431,33	85.568,67	0,00	0	85.568,67	0
13	Summe der Auszahlungen aus Investitionstätigkeit (Summe aus Nummer 7 bis 12)	0,00	-200.000	-114.431,33	85.568,67	0,00	0	85.568,67	0
14	Saldo aus Investitionstätigkeit (Saldo aus Nummer 6 und 13)	0,00	-200.000	-114.431,33	85.568,67	0,00	0	85.568,67	0
16	Gesamtkosten der Maßnahme (Summe aus Nummer 13 und 15)	0,00	-200.000	-114.431,33	85.568,67	0,00	0	85.568,67	0

Investition I-5410-058 STRASSE-G; Wohngebiet Gründleseeblick; Erschließung

Nr.		Ergebnis 2021	Fortgeschr. Ansatz 2022	Ergebnis 2022	Vergleich Ergebnis/Ansatz (Sp.3 - 2)	Ergänz. Fest- legungen im HH-Vollzug	Ermächtig.- übertragung aus 2021	verfügbare Mittel abzgl. Ergebnis	Ermächtig.- übertragung nach 2023
EUR									
		1	2	3	4	5	6	7	8
8	Auszahlungen für Baumaßnahmen	0,00	-50.000	-1.904,00	48.096,00	0,00	0	48.096,00	0
13	Summe der Auszahlungen aus Investitionstätigkeit (Summe aus Nummer 7 bis 12)	0,00	-50.000	-1.904,00	48.096,00	0,00	0	48.096,00	0
14	Saldo aus Investitionstätigkeit (Saldo aus Nummer 6 und 13)	0,00	-50.000	-1.904,00	48.096,00	0,00	0	48.096,00	0
16	Gesamtkosten der Maßnahme (Summe aus Nummer 13 und 15)	0,00	-50.000	-1.904,00	48.096,00	0,00	0	48.096,00	0

Investition I-5410-060 STRASSE-G; "Sängerstraße" Sanierung Brücke

Nr.		Ergebnis 2021	Fortgeschr. Ansatz 2022	Ergebnis 2022	Vergleich Ergebnis/Ansatz (Sp.3 - 2)	Ergänz. Fest- legungen im HH-Vollzug	Ermächtig.- übertragung aus 2021	verfügbare Mittel abzgl. Ergebnis	Ermächtig.- übertragung nach 2023
EUR									
		1	2	3	4	5	6	7	8
8	Auszahlungen für Baumaßnahmen	0,00	-20.000	-31.692,27	-11.692,27	-15.000,00	0	3.307,73	0
13	Summe der Auszahlungen aus Investitionstätigkeit (Summe aus Nummer 7 bis 12)	0,00	-20.000	-31.692,27	-11.692,27	-15.000,00	0	3.307,73	0
14	Saldo aus Investitionstätigkeit (Saldo aus Nummer 6 und 13)	0,00	-20.000	-31.692,27	-11.692,27	-15.000,00	0	3.307,73	0
16	Gesamtkosten der Maßnahme (Summe aus Nummer 13 und 15)	0,00	-20.000	-31.692,27	-11.692,27	-15.000,00	0	3.307,73	0

Investition I-5410-061 STRASSE-G; "Beleuchtung Schlangenbühl"

Nr.		Ergebnis 2021	Fortgeschr. Ansatz 2022	Ergebnis 2022	Vergleich Ergebnis/Ansatz (Sp.3 - 2)	Ergänz. Fest- legungen im HH-Vollzug	Ermächtig.- übertragung aus 2021	verfügbare Mittel abzgl. Ergebnis	Ermächtig.- übertragung nach 2023
EUR									
		1	2	3	4	5	6	7	8
8	Auszahlungen für Baumaßnahmen	0,00	-25.000	-9.252,92	15.747,08	0,00	0	15.747,08	0
13	Summe der Auszahlungen aus Investitionstätigkeit (Summe aus Nummer 7 bis 12)	0,00	-25.000	-9.252,92	15.747,08	0,00	0	15.747,08	0
14	Saldo aus Investitionstätigkeit (Saldo aus Nummer 6 und 13)	0,00	-25.000	-9.252,92	15.747,08	0,00	0	15.747,08	0
16	Gesamtkosten der Maßnahme (Summe aus Nummer 13 und 15)	0,00	-25.000	-9.252,92	15.747,08	0,00	0	15.747,08	0

Investition I-5410-062 STRASSE-G; "Umrüstung Straßenbel."; Klimaschutzges

Nr.		Ergebnis 2021	Fortgeschr. Ansatz 2022	Ergebnis 2022	Vergleich Ergebnis/Ansatz (Sp.3 - 2)	Ergänz. Fest- legungen im HH-Vollzug	Ermächtig.- übertragung aus 2021	verfügbare Mittel abzgl. Ergebnis	Ermächtig.- übertragung nach 2023
EUR									
		1	2	3	4	5	6	7	8
8	Auszahlungen für Baumaßnahmen	0,00	-120.000	-119.746,84	253,16	0,00	0	253,16	0
13	Summe der Auszahlungen aus Investitionstätigkeit (Summe aus Nummer 7 bis 12)	0,00	-120.000	-119.746,84	253,16	0,00	0	253,16	0

Jahresabschluss

Finanzrechnung der Investitionsmaßnahmen Produktgruppe 54.10 Gemeindestraßen - TH 8

Stadt Schramberg

Nr.		Ergebnis 2021	Fortgeschr. Ansatz 2022	Ergebnis 2022	Vergleich Ergebnis/Ansatz (Sp.3 - 2)	Ergänz. Fest- legungen im HH-Vollzug	Ermächtig.- übertragung aus 2021	verfügbare Mittel abzgl. Ergebnis	Ermächtig.- übertragung nach 2023
EUR									
		1	2	3	4	5	6	7	8
14	Saldo aus Investitionstätigkeit (Saldo aus Nummer 6 und 13)	0,00	-120.000	-119.746,84	253,16	0,00	0	253,16	0
16	Gesamtkosten der Maßnahme (Summe aus Nummer 13 und 15)	0,00	-120.000	-119.746,84	253,16	0,00	0	253,16	0

Investition I-5410-063 STRASSE-G;"Gem.-verbind.str.Schr.Schloßhof"Erneuer

Nr.		Ergebnis 2021	Fortgeschr. Ansatz 2022	Ergebnis 2022	Vergleich Ergebnis/Ansatz (Sp.3 - 2)	Ergänz. Fest- legungen im HH-Vollzug	Ermächtig.- übertragung aus 2021	verfügbare Mittel abzgl. Ergebnis	Ermächtig.- übertragung nach 2023
EUR									
		1	2	3	4	5	6	7	8
8	Auszahlungen für Baumaßnahmen	0,00	-80.000	-127.505,90	-47.505,90	0,00	0	-47.505,90	0
13	Summe der Auszahlungen aus Investitionstätigkeit (Summe aus Nummer 7 bis 12)	0,00	-80.000	-127.505,90	-47.505,90	0,00	0	-47.505,90	0
14	Saldo aus Investitionstätigkeit (Saldo aus Nummer 6 und 13)	0,00	-80.000	-127.505,90	-47.505,90	0,00	0	-47.505,90	0
16	Gesamtkosten der Maßnahme (Summe aus Nummer 13 und 15)	0,00	-80.000	-127.505,90	-47.505,90	0,00	0	-47.505,90	0

Investition I-5410-064 STRASSE-G;"Geh-u.Radw. Srg Str.;Erschl.plan.Aldi

Nr.		Ergebnis 2021	Fortgeschr. Ansatz 2022	Ergebnis 2022	Vergleich Ergebnis/Ansatz (Sp.3 - 2)	Ergänz. Fest- legungen im HH-Vollzug	Ermächtig.- übertragung aus 2021	verfügbare Mittel abzgl. Ergebnis	Ermächtig.- übertragung nach 2023
EUR									
		1	2	3	4	5	6	7	8
8	Auszahlungen für Baumaßnahmen	0,00	-10.000	-4.900,00	5.100,00	0,00	0	5.100,00	0
13	Summe der Auszahlungen aus Investitionstätigkeit (Summe aus Nummer 7 bis 12)	0,00	-10.000	-4.900,00	5.100,00	0,00	0	5.100,00	0
14	Saldo aus Investitionstätigkeit (Saldo aus Nummer 6 und 13)	0,00	-10.000	-4.900,00	5.100,00	0,00	0	5.100,00	0
16	Gesamtkosten der Maßnahme (Summe aus Nummer 13 und 15)	0,00	-10.000	-4.900,00	5.100,00	0,00	0	5.100,00	0

Investition I-5410-073 STRASSE-G;Asph.Verbindungsstr.Beschenh./Lambrechts

Nr.		Ergebnis 2021	Fortgeschr. Ansatz 2022	Ergebnis 2022	Vergleich Ergebnis/Ansatz (Sp.3 - 2)	Ergänz. Fest- legungen im HH-Vollzug	Ermächtig.- übertragung aus 2021	verfügbare Mittel abzgl. Ergebnis	Ermächtig.- übertragung nach 2023
EUR									
		1	2	3	4	5	6	7	8
8	Auszahlungen für Baumaßnahmen	0,00	0	-60.000,00	-60.000,00	0,00	0	-60.000,00	0
13	Summe der Auszahlungen aus Investitionstätigkeit (Summe aus Nummer 7 bis 12)	0,00	0	-60.000,00	-60.000,00	0,00	0	-60.000,00	0
14	Saldo aus Investitionstätigkeit (Saldo aus Nummer 6 und 13)	0,00	0	-60.000,00	-60.000,00	0,00	0	-60.000,00	0
16	Gesamtkosten der Maßnahme (Summe aus Nummer 13 und 15)	0,00	0	-60.000,00	-60.000,00	0,00	0	-60.000,00	0

Investition Z-5410-046 Z-STRASSE-G; Radweg Sulgen/Mariazell; Neubau

Nr.		Ergebnis 2021	Fortgeschr. Ansatz 2022	Ergebnis 2022	Vergleich Ergebnis/Ansatz (Sp.3 - 2)	Ergänz. Fest- legungen im HH-Vollzug	Ermächtig.- übertragung aus 2021	verfügbare Mittel abzgl. Ergebnis	Ermächtig.- übertragung nach 2023
EUR									
		1	2	3	4	5	6	7	8
1	Einzahlungen aus Investitionszuwendungen	0,00	2.375.000	695.000,00	-1.680.000,00	0,00	0	-1.680.000,00	0
6	Summe der Einzahlungen aus Investitionstätigkeit (Summe aus Nummer 1 bis 5)	0,00	2.375.000	695.000,00	-1.680.000,00	0,00	0	-1.680.000,00	0
14	Saldo aus Investitionstätigkeit (Saldo aus Nummer 6 und 13)	0,00	2.375.000	695.000,00	-1.680.000,00	0,00	0	-1.680.000,00	0

Investition Z-5410-050 Z-STRASSE-G; Bushaltest.;Rose,Paradiespl.,Hlgr

Jahresabschluss

Finanzrechnung der Investitionsmaßnahmen Produktgruppe 54.10 Gemeindestraßen - TH 8

Stadt Schramberg

Nr.		Ergebnis 2021	Fortgeschr. Ansatz 2022	Ergebnis 2022	Vergleich Ergebnis/Ansatz (Sp.3 - 2)	Ergänz. Fest- legungen im HH-Vollzug	Ermächtig- übertragung aus 2021	verfügbare Mittel abzgl. Ergebnis	Ermächtig- übertragung nach 2023
		EUR							
		1	2	3	4	5	6	7	8
1	Einzahlungen aus Investitionszuwendungen	10.000,00	20.000	0,00	-20.000,00	0,00	0	-20.000,00	0
6	Summe der Einzahlungen aus Investitionstätigkeit (Summe aus Nummer 1 bis 5)	10.000,00	20.000	0,00	-20.000,00	0,00	0	-20.000,00	0
14	Saldo aus Investitionstätigkeit (Saldo aus Nummer 6 und 13)	10.000,00	20.000	0,00	-20.000,00	0,00	0	-20.000,00	0

Jahresabschluss

Teilergebnisrechnung mit Planvergleich Produktgruppe 54.20 Kreisstraßen - TH 8

Stadt Schramberg

Nr.		Ergebnis 2021	Fortgeschr. Ansatz 2022	Ergebnis 2022	Vergleich Ergebnis/Ansatz (Sp.3 - 2)	Ergänz. Fest- legungen im HH-Vollzug	Ermächtig- übertragung aus 2021	verfügbare Mittel abzgl. Ergebnis	Ermächtig- übertragung nach 2023
EUR									
		1	2	3	4	5	6	7	8
1	Steuern und ähnliche Abgaben	0,00	0	0,00	0,00	0,00	0	0,00	0
2	Zuweisungen und Zuwendungen, Umlagen	0,00	0	0,00	0,00	0,00	0	0,00	0
3	Aufgelöste Investitionszuwendungen und -beiträge	21.523,68	21.524	21.523,63	-0,37	0,00	0	-0,37	0
4	Sonstige Transfererträge	0,00	0	0,00	0,00	0,00	0	0,00	0
5	Entgelte für öffentliche Leistungen oder Einrichtungen	0,00	0	0,00	0,00	0,00	0	0,00	0
6	Sonstige privatrechtliche Leistungsentgelte	0,00	0	0,00	0,00	0,00	0	0,00	0
7	Kostenerstattungen und Kostenumlagen	23.310,41	25.000	26.286,16	1.286,16	0,00	0	1.286,16	0
8	Zinsen und ähnliche Erträge	0,00	0	0,00	0,00	0,00	0	0,00	0
9	Aktivierte Eigenleistungen und Bestandsveränderungen	0,00	0	53.564,29	53.564,29	0,00	0	53.564,29	0
10	Sonstige ordentliche Erträge	0,00	0	0,00	0,00	0,00	0	0,00	0
11	Anteilige ordentliche Erträge (Summe aus Nummern 1 bis 10)	44.834,09	46.524	101.374,08	54.850,08	0,00	0	54.850,08	0
12	Personalaufwendungen	0,00	0	0,00	0,00	0,00	0	0,00	0
13	Versorgungsaufwendungen	0,00	0	0,00	0,00	0,00	0	0,00	0
14	Aufwendungen für Sach- und Dienstleistungen	12.190,61	24.000	18.196,33	-5.803,67	0,00	0	-5.803,67	0
15	Abschreibungen	41.402,06	40.193	44.244,34	4.051,34	0,00	0	4.051,34	0
16	Zinsen und ähnliche Aufwendungen	0,00	0	0,00	0,00	0,00	0	0,00	0
17	Transferaufwendungen	0,00	0	0,00	0,00	0,00	0	0,00	0
18	Sonstige ordentliche Aufwendungen	0,00	0	0,00	0,00	0,00	0	0,00	0
19	Anteilige ordentliche Aufwendungen (Summe aus Nummern 12 bis 18)	53.592,67	64.193	62.440,67	-1.752,33	0,00	0	-1.752,33	0
20	Anteiliges ordentliches Ergebnis (Saldo aus Nummern 11 und 19)	-8.758,58	-17.669	38.933,41	56.602,41	0,00	0	56.602,41	0
21	Erträge aus internen Leistungen	0,00	0	0,00	0,00	0,00	0	0,00	0
22	Aufwendungen für interne Leistungen	615,00	4.400	0,00	-4.400,00	0,00	0	-4.400,00	0
23	Kalkulatorische Kosten	0,00	0	0,00	0,00	0,00	0	0,00	0
24	Kalkulatorisches Ergebnis (Saldo aus Nummern 21 bis 23)	-615,00	-4.400	0,00	4.400,00	0,00	0	4.400,00	0
25	Nettoressourcenbedarf/-überschuss (Saldo der Nummern 20 und 24)	-9.373,58	-22.069	38.933,41	61.002,41	0,00	0	61.002,41	0

Jahresabschluss

Teilfinanzrechnung mit Planvergleich Produktgruppe 54.20 Kreisstraßen - TH 8

Stadt Schramberg

Nr.		Ergebnis 2021	Fortgeschr. Ansatz 2022	Ergebnis 2022	Vergleich Ergebnis/Ansatz (Sp.3 - 2)	Ergänz. Fest- legungen im HH-Vollzug	Ermächtig- übertragung aus 2021	verfügbare Mittel abzgl. Ergebnis	Ermächtig- übertragung nach 2023
		EUR							
		1	2	3	4	5	6	7	8
1	Summe der Einzahlungen aus laufender Verwaltungstätigkeit (ohne außerordentliche zahlungswirksame Erträge aus Vermögensveräußerung)	19.262,40	25.000	24.015,47	-984,53	0,00	0	-984,53	0
2	Summe der Auszahlungen aus laufender Verwaltungstätigkeit	10.540,99	24.000	20.105,97	-3.894,03	0,00	0	-3.894,03	0
3	Anteiliger Zahlungsmittelüberschuss/-bedarf aus laufender Verwaltungstätigkeit (Saldo aus Nummer 1 und 2)	8.721,41	1.000	3.909,50	2.909,50	0,00	0	2.909,50	0
4	Einzahlungen aus Investitionszuwendungen	0,00	0	0,00	0,00	0,00	0	0,00	0
5	Einzahlungen aus Investitionsbeiträgen und ähnlichen Entgelten für Investitionstätigkeit	0,00	0	0,00	0,00	0,00	0	0,00	0
6	Einzahlungen aus der Veräußerung von Sachvermögen	0,00	0	0,00	0,00	0,00	0	0,00	0
7	Einzahlungen aus der Veräußerung von Finanzvermögen	0,00	0	0,00	0,00	0,00	0	0,00	0
8	Einzahlungen für sonstige Investitionstätigkeit	0,00	0	0,00	0,00	0,00	0	0,00	0
9	Summe der Einzahlungen aus Investitionstätigkeit (Summe aus Nummer 4 bis 8)	0,00	0	0,00	0,00	0,00	0	0,00	0
10	Auszahlungen für den Erwerb von Grundstücken und Gebäuden	0,00	0	0,00	0,00	0,00	0	0,00	0
11	Auszahlungen für Baumaßnahmen	0,00	40.000	38.761,25	-1.238,75	0,00	0	-1.238,75	0
12	Auszahlungen für den Erwerb von beweglichem Sachvermögen	0,00	0	0,00	0,00	0,00	0	0,00	0
13	Auszahlungen für den Erwerb von Finanzvermögen	0,00	0	0,00	0,00	0,00	0	0,00	0
14	Auszahlungen für Investitionsförderungsmaßnahmen	0,00	0	0,00	0,00	0,00	0	0,00	0
15	Auszahlungen für den Erwerb von immateriellen Vermögensgegenständen	0,00	0	0,00	0,00	0,00	0	0,00	0
16	Summe der Auszahlungen aus Investitionstätigkeit (Summe aus Nummer 10 bis 15)	0,00	40.000	38.761,25	-1.238,75	0,00	0	-1.238,75	0
17	Anteiliger Finanzierungsmittelüberschuss/-bedarf aus Investitionstätigkeit (Saldo aus Nummer 9 und 16)	0,00	-40.000	-38.761,25	1.238,75	0,00	0	1.238,75	0
18	Anteiliger Finanzierungsmittelüberschuss/-bedarf (Summe aus Nummer 3 und 17)	8.721,41	-39.000	-34.851,75	4.148,25	0,00	0	4.148,25	0

Jahresabschluss

Finanzrechnung der Investitionsmaßnahmen Produktgruppe 54.20 Kreisstraßen - TH 8

Stadt Schramberg

Investition I-5420-005 STRASSE-K;"Mariazeller Str.";Sanierung Ortsdurchf.

Nr.		Ergebnis 2021	Fortgeschr. Ansatz 2022	Ergebnis 2022	Vergleich Ergebnis/Ansatz (Sp.3 - 2)	Ergänz. Fest- legungen im HH-Vollzug	Ermächtig.- übertragung aus 2021	verfügbare Mittel abzgl. Ergebnis	Ermächtig.- übertragung nach 2023
		EUR							
		1	2	3	4	5	6	7	8
8	Auszahlungen für Baumaßnahmen	0,00	-40.000	-38.761,25	1.238,75	0,00	0	1.238,75	0
13	Summe der Auszahlungen aus Investitionstätigkeit (Summe aus Nummer 7 bis 12)	0,00	-40.000	-38.761,25	1.238,75	0,00	0	1.238,75	0
14	Saldo aus Investitionstätigkeit (Saldo aus Nummer 6 und 13)	0,00	-40.000	-38.761,25	1.238,75	0,00	0	1.238,75	0
16	Gesamtkosten der Maßnahme (Summe aus Nummer 13 und 15)	0,00	-40.000	-38.761,25	1.238,75	0,00	0	1.238,75	0

Jahresabschluss

Teilergebnisrechnung mit Planvergleich Produktgruppe 54.30 Landesstraßen - TH 8

Stadt Schramberg

Nr.		Ergebnis 2021	Fortgeschr. Ansatz 2022	Ergebnis 2022	Vergleich Ergebnis/Ansatz (Sp.3 - 2)	Ergänz. Fest- legungen im HH-Vollzug	Ermächtig- übertragung aus 2021	verfügbare Mittel abzgl. Ergebnis	Ermächtig- übertragung nach 2023
EUR									
		1	2	3	4	5	6	7	8
1	Steuern und ähnliche Abgaben	0,00	0	0,00	0,00	0,00	0	0,00	0
2	Zuweisungen und Zuwendungen, Umlagen	0,00	0	0,00	0,00	0,00	0	0,00	0
3	Aufgelöste Investitionszuwendungen und -beiträge	84.243,82	84.270	83.952,91	-317,09	0,00	0	-317,09	0
4	Sonstige Transfererträge	0,00	0	0,00	0,00	0,00	0	0,00	0
5	Entgelte für öffentliche Leistungen oder Einrichtungen	0,00	0	0,00	0,00	0,00	0	0,00	0
6	Sonstige privatrechtliche Leistungsentgelte	0,00	0	0,00	0,00	0,00	0	0,00	0
7	Kostenerstattungen und Kostenumlagen	10.303,79	9.000	16.324,95	7.324,95	0,00	0	7.324,95	0
8	Zinsen und ähnliche Erträge	0,00	0	0,00	0,00	0,00	0	0,00	0
9	Aktivierte Eigenleistungen und Bestandsveränderungen	0,00	0	0,00	0,00	0,00	0	0,00	0
10	Sonstige ordentliche Erträge	0,00	0	0,00	0,00	0,00	0	0,00	0
11	Anteilige ordentliche Erträge (Summe aus Nummern 1 bis 10)	94.547,61	93.270	100.277,86	7.007,86	0,00	0	7.007,86	0
12	Personalaufwendungen	0,00	0	0,00	0,00	0,00	0	0,00	0
13	Versorgungsaufwendungen	0,00	0	0,00	0,00	0,00	0	0,00	0
14	Aufwendungen für Sach- und Dienstleistungen	18.689,48	12.000	11.628,09	-371,91	0,00	0	-371,91	0
15	Abschreibungen	132.303,52	131.077	145.778,65	14.701,65	0,00	0	14.701,65	0
16	Zinsen und ähnliche Aufwendungen	0,00	0	0,00	0,00	0,00	0	0,00	0
17	Transferaufwendungen	0,00	0	0,00	0,00	0,00	0	0,00	0
18	Sonstige ordentliche Aufwendungen	0,00	0	0,00	0,00	0,00	0	0,00	0
19	Anteilige ordentliche Aufwendungen (Summe aus Nummern 12 bis 18)	150.993,00	143.077	157.406,74	14.329,74	0,00	0	14.329,74	0
20	Anteiliges ordentliches Ergebnis (Saldo aus Nummern 11 und 19)	-56.445,39	-49.807	-57.128,88	-7.321,88	0,00	0	-7.321,88	0
21	Erträge aus internen Leistungen	0,00	0	0,00	0,00	0,00	0	0,00	0
22	Aufwendungen für interne Leistungen	0,00	0	0,00	0,00	0,00	0	0,00	0
23	Kalkulatorische Kosten	0,00	0	0,00	0,00	0,00	0	0,00	0
24	Kalkulatorisches Ergebnis (Saldo aus Nummern 21 bis 23)	0,00	0	0,00	0,00	0,00	0	0,00	0
25	Nettoressourcenbedarf/-überschuss (Saldo der Nummern 20 und 24)	-56.445,39	-49.807	-57.128,88	-7.321,88	0,00	0	-7.321,88	0

Jahresabschluss

Teilfinanzrechnung mit Planvergleich Produktgruppe 54.30 Landesstraßen - TH 8

Stadt Schramberg

Nr.		Ergebnis 2021	Fortgeschr. Ansatz 2022	Ergebnis 2022	Vergleich Ergebnis/Ansatz (Sp.3 - 2)	Ergänz. Fest- legungen im HH-Vollzug	Ermächtig- übertragung aus 2021	verfügbare Mittel abzgl. Ergebnis	Ermächtig- übertragung nach 2023
EUR									
		1	2	3	4	5	6	7	8
1	Summe der Einzahlungen aus laufender Verwaltungstätigkeit (ohne außerordentliche zahlungswirksame Erträge aus Vermögensveräußerung)	1.515,71	9.000	10.303,79	1.303,79	0,00	0	1.303,79	0
2	Summe der Auszahlungen aus laufender Verwaltungstätigkeit	18.259,10	12.000	14.618,10	2.618,10	0,00	0	2.618,10	0
3	Anteiliger Zahlungsmittelüberschuss/-bedarf aus laufender Verwaltungstätigkeit (Saldo aus Nummer 1 und 2)	-16.743,39	-3.000	-4.314,31	-1.314,31	0,00	0	-1.314,31	0
4	Einzahlungen aus Investitionszuwendungen	0,00	10.000	0,00	-10.000,00	0,00	0	-10.000,00	0
5	Einzahlungen aus Investitionsbeiträgen und ähnlichen Entgelten für Investitionstätigkeit	0,00	0	0,00	0,00	0,00	0	0,00	0
6	Einzahlungen aus der Veräußerung von Sachvermögen	0,00	0	0,00	0,00	0,00	0	0,00	0
7	Einzahlungen aus der Veräußerung von Finanzvermögen	0,00	0	0,00	0,00	0,00	0	0,00	0
8	Einzahlungen für sonstige Investitionstätigkeit	0,00	0	0,00	0,00	0,00	0	0,00	0
9	Summe der Einzahlungen aus Investitionstätigkeit (Summe aus Nummer 4 bis 8)	0,00	10.000	0,00	-10.000,00	0,00	0	-10.000,00	0
10	Auszahlungen für den Erwerb von Grundstücken und Gebäuden	0,00	0	0,00	0,00	0,00	0	0,00	0
11	Auszahlungen für Baumaßnahmen	0,00	75.000	12.648,10	-62.351,90	0,00	0	-62.351,90	0
12	Auszahlungen für den Erwerb von beweglichem Sachvermögen	0,00	0	0,00	0,00	0,00	0	0,00	0
13	Auszahlungen für den Erwerb von Finanzvermögen	0,00	0	0,00	0,00	0,00	0	0,00	0
14	Auszahlungen für Investitionsförderungsmaßnahmen	0,00	0	0,00	0,00	0,00	0	0,00	0
15	Auszahlungen für den Erwerb von immateriellen Vermögensgegenständen	0,00	0	0,00	0,00	0,00	0	0,00	0
16	Summe der Auszahlungen aus Investitionstätigkeit (Summe aus Nummer 10 bis 15)	0,00	75.000	12.648,10	-62.351,90	0,00	0	-62.351,90	0
17	Anteiliger Finanzierungsmittelüberschuss/-bedarf aus Investitionstätigkeit (Saldo aus Nummer 9 und 16)	0,00	-65.000	-12.648,10	52.351,90	0,00	0	52.351,90	0
18	Anteiliger Finanzierungsmittelüberschuss/-bedarf (Summe aus Nummer 3 und 17)	-16.743,39	-68.000	-16.962,41	51.037,59	0,00	0	51.037,59	0

Jahresabschluss

Finanzrechnung der Investitionsmaßnahmen Produktgruppe 54.30 Landesstraßen - TH 8

Stadt Schramberg

Investition I-5430-005 STRASSE-L; Winzler Str.; L422 Einmündung Verbrau

Nr.		Ergebnis 2021	Fortgeschr. Ansatz 2022	Ergebnis 2022	Vergleich Ergebnis/Ansatz (Sp.3 - 2)	Ergänz. Fest- legungen im HH-Vollzug	Ermächtig.- übertragung aus 2021	verfügbare Mittel abzgl. Ergebnis	Ermächtig.- übertragung nach 2023
EUR									
		1	2	3	4	5	6	7	8
8	Auszahlungen für Baumaßnahmen	0,00	-50.000	0,00	50.000,00	0,00	0	50.000,00	0
13	Summe der Auszahlungen aus Investitionstätigkeit (Summe aus Nummer 7 bis 12)	0,00	-50.000	0,00	50.000,00	0,00	0	50.000,00	0
14	Saldo aus Investitionstätigkeit (Saldo aus Nummer 6 und 13)	0,00	-50.000	0,00	50.000,00	0,00	0	50.000,00	0
16	Gesamtkosten der Maßnahme (Summe aus Nummer 13 und 15)	0,00	-50.000	0,00	50.000,00	0,00	0	50.000,00	0

Investition I-5430-006 STRASSE-L; "Berneckstr.Gymn.";Fußgängerüberw.m.Bel

Nr.		Ergebnis 2021	Fortgeschr. Ansatz 2022	Ergebnis 2022	Vergleich Ergebnis/Ansatz (Sp.3 - 2)	Ergänz. Fest- legungen im HH-Vollzug	Ermächtig.- übertragung aus 2021	verfügbare Mittel abzgl. Ergebnis	Ermächtig.- übertragung nach 2023
EUR									
		1	2	3	4	5	6	7	8
8	Auszahlungen für Baumaßnahmen	0,00	-15.000	-12.648,10	2.351,90	0,00	0	2.351,90	0
13	Summe der Auszahlungen aus Investitionstätigkeit (Summe aus Nummer 7 bis 12)	0,00	-15.000	-12.648,10	2.351,90	0,00	0	2.351,90	0
14	Saldo aus Investitionstätigkeit (Saldo aus Nummer 6 und 13)	0,00	-15.000	-12.648,10	2.351,90	0,00	0	2.351,90	0
16	Gesamtkosten der Maßnahme (Summe aus Nummer 13 und 15)	0,00	-15.000	-12.648,10	2.351,90	0,00	0	2.351,90	0

Investition I-5460-005 PARKEN; Umsetzung Parkraumkonzept Talstadt

Nr.		Ergebnis 2021	Fortgeschr. Ansatz 2022	Ergebnis 2022	Vergleich Ergebnis/Ansatz (Sp.3 - 2)	Ergänz. Fest- legungen im HH-Vollzug	Ermächtig.- übertragung aus 2021	verfügbare Mittel abzgl. Ergebnis	Ermächtig.- übertragung nach 2023
EUR									
		1	2	3	4	5	6	7	8
8	Auszahlungen für Baumaßnahmen	0,00	-10.000	0,00	10.000,00	0,00	0	10.000,00	0
13	Summe der Auszahlungen aus Investitionstätigkeit (Summe aus Nummer 7 bis 12)	0,00	-10.000	0,00	10.000,00	0,00	0	10.000,00	0
14	Saldo aus Investitionstätigkeit (Saldo aus Nummer 6 und 13)	0,00	-10.000	0,00	10.000,00	0,00	0	10.000,00	0
16	Gesamtkosten der Maßnahme (Summe aus Nummer 13 und 15)	0,00	-10.000	0,00	10.000,00	0,00	0	10.000,00	0

Investition Z-5430-005 Z-STRASSE-L; Winzler Straße L419, Kreisverkehr

Nr.		Ergebnis 2021	Fortgeschr. Ansatz 2022	Ergebnis 2022	Vergleich Ergebnis/Ansatz (Sp.3 - 2)	Ergänz. Fest- legungen im HH-Vollzug	Ermächtig.- übertragung aus 2021	verfügbare Mittel abzgl. Ergebnis	Ermächtig.- übertragung nach 2023
EUR									
		1	2	3	4	5	6	7	8
1	Einzahlungen aus Investitionszuwendungen	0,00	10.000	0,00	-10.000,00	0,00	0	-10.000,00	0
6	Summe der Einzahlungen aus Investitionstätigkeit (Summe aus Nummer 1 bis 5)	0,00	10.000	0,00	-10.000,00	0,00	0	-10.000,00	0
14	Saldo aus Investitionstätigkeit (Saldo aus Nummer 6 und 13)	0,00	10.000	0,00	-10.000,00	0,00	0	-10.000,00	0

Jahresabschluss

Teilergebnisrechnung mit Planvergleich Produktgruppe 54.40 Bundesstraßen - TH 8

Stadt Schramberg

Nr.		Ergebnis 2021	Fortgeschr. Ansatz 2022	Ergebnis 2022	Vergleich Ergebnis/Ansatz (Sp.3 - 2)	Ergänz. Fest- legungen im HH-Vollzug	Ermächtig- übertragung aus 2021	verfügbare Mittel abzgl. Ergebnis	Ermächtig- übertragung nach 2023
EUR									
		1	2	3	4	5	6	7	8
1	Steuern und ähnliche Abgaben	0,00	0	0,00	0,00	0,00	0	0,00	0
2	Zuweisungen und Zuwendungen, Umlagen	0,00	0	0,00	0,00	0,00	0	0,00	0
3	Aufgelöste Investitionszuwendungen und -beiträge	13.066,84	13.040	13.372,08	332,08	0,00	0	332,08	0
4	Sonstige Transfererträge	0,00	0	0,00	0,00	0,00	0	0,00	0
5	Entgelte für öffentliche Leistungen oder Einrichtungen	0,00	0	0,00	0,00	0,00	0	0,00	0
6	Sonstige privatrechtliche Leistungsentgelte	0,00	0	0,00	0,00	0,00	0	0,00	0
7	Kostenerstattungen und Kostenumlagen	9.094,93	9.000	11.644,77	2.644,77	0,00	0	2.644,77	0
8	Zinsen und ähnliche Erträge	0,00	0	0,00	0,00	0,00	0	0,00	0
9	Aktivierte Eigenleistungen und Bestandsveränderungen	0,00	0	0,00	0,00	0,00	0	0,00	0
10	Sonstige ordentliche Erträge	0,00	0	0,00	0,00	0,00	0	0,00	0
11	Anteilige ordentliche Erträge (Summe aus Nummern 1 bis 10)	22.161,77	22.040	25.016,85	2.976,85	0,00	0	2.976,85	0
12	Personalaufwendungen	0,00	0	0,00	0,00	0,00	0	0,00	0
13	Versorgungsaufwendungen	0,00	0	0,00	0,00	0,00	0	0,00	0
14	Aufwendungen für Sach- und Dienstleistungen	10.567,09	8.000	25.042,27	17.042,27	10.000,00	0	7.042,27	0
15	Abschreibungen	19.867,50	19.580	23.038,49	3.458,49	0,00	0	3.458,49	0
16	Zinsen und ähnliche Aufwendungen	0,00	0	0,00	0,00	0,00	0	0,00	0
17	Transferaufwendungen	0,00	0	0,00	0,00	0,00	0	0,00	0
18	Sonstige ordentliche Aufwendungen	0,00	0	0,00	0,00	0,00	0	0,00	0
19	Anteilige ordentliche Aufwendungen (Summe aus Nummern 12 bis 18)	30.434,59	27.580	48.080,76	20.500,76	10.000,00	0	10.500,76	0
20	Anteiliges ordentliches Ergebnis (Saldo aus Nummern 11 und 19)	-8.272,82	-5.540	-23.063,91	-17.523,91	-10.000,00	0	-7.523,91	0
21	Erträge aus internen Leistungen	0,00	0	0,00	0,00	0,00	0	0,00	0
22	Aufwendungen für interne Leistungen	0,00	0	0,00	0,00	0,00	0	0,00	0
23	Kalkulatorische Kosten	0,00	0	0,00	0,00	0,00	0	0,00	0
24	Kalkulatorisches Ergebnis (Saldo aus Nummern 21 bis 23)	0,00	0	0,00	0,00	0,00	0	0,00	0
25	Nettoressourcenbedarf/-überschuss (Saldo der Nummern 20 und 24)	-8.272,82	-5.540	-23.063,91	-17.523,91	-10.000,00	0	-7.523,91	0

Jahresabschluss

Teilfinanzrechnung mit Planvergleich Produktgruppe 54.40 Bundesstraßen - TH 8

Stadt Schramberg

Nr.		Ergebnis 2021	Fortgeschr. Ansatz 2022	Ergebnis 2022	Vergleich Ergebnis/Ansatz (Sp.3 - 2)	Ergänz. Fest- legungen im HH-Vollzug	Ermächtig- übertragung aus 2021	verfügbare Mittel abzgl. Ergebnis	Ermächtig- übertragung nach 2023
EUR									
		1	2	3	4	5	6	7	8
1	Summe der Einzahlungen aus laufender Verwaltungstätigkeit (ohne außerordentliche zahlungswirksame Erträge aus Vermögensveräußerung)	975,85	9.000	9.099,60	99,60	0,00	0	99,60	0
2	Summe der Auszahlungen aus laufender Verwaltungstätigkeit	11.064,30	8.000	25.947,73	17.947,73	10.000,00	0	7.947,73	0
3	Anteiliger Zahlungsmittelüberschuss/-bedarf aus laufender Verwaltungstätigkeit (Saldo aus Nummer 1 und 2)	-10.088,45	1.000	-16.848,13	-17.848,13	-10.000,00	0	-7.848,13	0
4	Einzahlungen aus Investitionszuwendungen	0,00	0	0,00	0,00	0,00	0	0,00	0
5	Einzahlungen aus Investitionsbeiträgen und ähnlichen Entgelten für Investitionstätigkeit	0,00	0	0,00	0,00	0,00	0	0,00	0
6	Einzahlungen aus der Veräußerung von Sachvermögen	0,00	0	0,00	0,00	0,00	0	0,00	0
7	Einzahlungen aus der Veräußerung von Finanzvermögen	0,00	0	0,00	0,00	0,00	0	0,00	0
8	Einzahlungen für sonstige Investitionstätigkeit	0,00	0	0,00	0,00	0,00	0	0,00	0
9	Summe der Einzahlungen aus Investitionstätigkeit (Summe aus Nummer 4 bis 8)	0,00	0	0,00	0,00	0,00	0	0,00	0
10	Auszahlungen für den Erwerb von Grundstücken und Gebäuden	0,00	0	0,00	0,00	0,00	0	0,00	0
11	Auszahlungen für Baumaßnahmen	972,76	0	8.499,61	8.499,61	0,00	0	8.499,61	0
12	Auszahlungen für den Erwerb von beweglichem Sachvermögen	0,00	0	0,00	0,00	0,00	0	0,00	0
13	Auszahlungen für den Erwerb von Finanzvermögen	0,00	0	0,00	0,00	0,00	0	0,00	0
14	Auszahlungen für Investitionsförderungsmaßnahmen	0,00	0	0,00	0,00	0,00	0	0,00	0
15	Auszahlungen für den Erwerb von immateriellen Vermögensgegenständen	0,00	0	0,00	0,00	0,00	0	0,00	0
16	Summe der Auszahlungen aus Investitionstätigkeit (Summe aus Nummer 10 bis 15)	972,76	0	8.499,61	8.499,61	0,00	0	8.499,61	0
17	Anteiliger Finanzierungsmittelüberschuss/-bedarf aus Investitionstätigkeit (Saldo aus Nummer 9 und 16)	-972,76	0	-8.499,61	-8.499,61	0,00	0	-8.499,61	0
18	Anteiliger Finanzierungsmittelüberschuss/-bedarf (Summe aus Nummer 3 und 17)	-11.061,21	1.000	-25.347,74	-26.347,74	-10.000,00	0	-16.347,74	0

Jahresabschluss

Finanzrechnung der Investitionsmaßnahmen Produktgruppe 54.40 Bundesstraßen - TH 8

Stadt Schramberg

Investition I-5440-001 STRASSE-B; Bereich H.A.U.; Querungshilfe

Nr.		Ergebnis 2021	Fortgeschr. Ansatz 2022	Ergebnis 2022	Vergleich Ergebnis/Ansatz (Sp.3 - 2)	Ergänz. Fest- legungen im HH-Vollzug	Ermächtig.- übertragung aus 2021	verfügbare Mittel abzgl. Ergebnis	Ermächtig.- übertragung nach 2023
EUR									
		1	2	3	4	5	6	7	8
8	Auszahlungen für Baumaßnahmen	0,00	0	10.500,39	10.500,39	0,00	0	10.500,39	0
13	Summe der Auszahlungen aus Investitionstätigkeit (Summe aus Nummer 7 bis 12)	0,00	0	10.500,39	10.500,39	0,00	0	10.500,39	0
14	Saldo aus Investitionstätigkeit (Saldo aus Nummer 6 und 13)	0,00	0	10.500,39	10.500,39	0,00	0	10.500,39	0
16	Gesamtkosten der Maßnahme (Summe aus Nummer 13 und 15)	0,00	0	10.500,39	10.500,39	0,00	0	10.500,39	0

Investition I-5440-002 STRASSE-B; Gewege Paradiesplatz

Nr.		Ergebnis 2021	Fortgeschr. Ansatz 2022	Ergebnis 2022	Vergleich Ergebnis/Ansatz (Sp.3 - 2)	Ergänz. Fest- legungen im HH-Vollzug	Ermächtig.- übertragung aus 2021	verfügbare Mittel abzgl. Ergebnis	Ermächtig.- übertragung nach 2023
EUR									
		1	2	3	4	5	6	7	8
8	Auszahlungen für Baumaßnahmen	-972,76	0	-19.000,00	-19.000,00	0,00	0	-19.000,00	0
13	Summe der Auszahlungen aus Investitionstätigkeit (Summe aus Nummer 7 bis 12)	-972,76	0	-19.000,00	-19.000,00	0,00	0	-19.000,00	0
14	Saldo aus Investitionstätigkeit (Saldo aus Nummer 6 und 13)	-972,76	0	-19.000,00	-19.000,00	0,00	0	-19.000,00	0
16	Gesamtkosten der Maßnahme (Summe aus Nummer 13 und 15)	-972,76	0	-19.000,00	-19.000,00	0,00	0	-19.000,00	0

Jahresabschluss

Teilergebnisrechnung mit Planvergleich Produktgruppe 54.50 Straßenreinigung und Winterdienst - TH 8

Stadt Schramberg

Nr.		Ergebnis 2021	Fortgeschr. Ansatz 2022	Ergebnis 2022	Vergleich Ergebnis/Ansatz (Sp.3 - 2)	Ergänz. Fest- legungen im HH-Vollzug	Ermächtig- übertragung aus 2021	verfügbare Mittel abzgl. Ergebnis	Ermächtig- übertragung nach 2023
EUR									
		1	2	3	4	5	6	7	8
1	Steuern und ähnliche Abgaben	0,00	0	0,00	0,00	0,00	0	0,00	0
2	Zuweisungen und Zuwendungen, Umlagen	0,00	0	0,00	0,00	0,00	0	0,00	0
3	Aufgelöste Investitionszuwendungen und -beiträge	0,00	0	0,00	0,00	0,00	0	0,00	0
4	Sonstige Transfererträge	0,00	0	0,00	0,00	0,00	0	0,00	0
5	Entgelte für öffentliche Leistungen oder Einrichtungen	0,00	0	0,00	0,00	0,00	0	0,00	0
6	Sonstige privatrechtliche Leistungsentgelte	0,00	0	0,00	0,00	0,00	0	0,00	0
7	Kostenerstattungen und Kostenumlagen	0,00	0	0,00	0,00	0,00	0	0,00	0
8	Zinsen und ähnliche Erträge	0,00	0	0,00	0,00	0,00	0	0,00	0
9	Aktivierte Eigenleistungen und Bestandsveränderungen	0,00	0	0,00	0,00	0,00	0	0,00	0
10	Sonstige ordentliche Erträge	0,00	0	0,00	0,00	0,00	0	0,00	0
11	Anteilige ordentliche Erträge (Summe aus Nummern 1 bis 10)	0,00	0	0,00	0,00	0,00	0	0,00	0
12	Personalaufwendungen	11.612,40	12.023	12.403,82	380,82	0,00	0	380,82	0
13	Versorgungsaufwendungen	0,00	0	0,00	0,00	0,00	0	0,00	0
14	Aufwendungen für Sach- und Dienstleistungen	329.163,83	249.800	223.401,88	-26.398,12	0,00	0	-26.398,12	0
15	Abschreibungen	0,00	0	0,00	0,00	0,00	0	0,00	0
16	Zinsen und ähnliche Aufwendungen	0,00	0	0,00	0,00	0,00	0	0,00	0
17	Transferaufwendungen	0,00	0	0,00	0,00	0,00	0	0,00	0
18	Sonstige ordentliche Aufwendungen	0,00	0	0,00	0,00	0,00	0	0,00	0
19	Anteilige ordentliche Aufwendungen (Summe aus Nummern 12 bis 18)	340.776,23	261.823	235.805,70	-26.017,30	0,00	0	-26.017,30	0
20	Anteiliges ordentliches Ergebnis (Saldo aus Nummern 11 und 19)	-340.776,23	-261.823	-235.805,70	26.017,30	0,00	0	26.017,30	0
21	Erträge aus internen Leistungen	0,00	0	0,00	0,00	0,00	0	0,00	0
22	Aufwendungen für interne Leistungen	1.029.139,20	1.128.300	829.538,75	-298.761,25	0,00	0	-298.761,25	0
23	Kalkulatorische Kosten	0,00	0	0,00	0,00	0,00	0	0,00	0
24	Kalkulatorisches Ergebnis (Saldo aus Nummern 21 bis 23)	-1.029.139,20	-1.128.300	-829.538,75	298.761,25	0,00	0	298.761,25	0
25	Nettoressourcenbedarf/-überschuss (Saldo der Nummern 20 und 24)	-1.369.915,43	-1.390.123	-1.065.344,45	324.778,55	0,00	0	324.778,55	0

Jahresabschluss

Teilfinanzrechnung mit Planvergleich Produktgruppe 54.50 Straßenreinigung und Winterdienst - TH 8

Stadt Schramberg

Nr.		Ergebnis 2021	Fortgeschr. Ansatz 2022	Ergebnis 2022	Vergleich Ergebnis/Ansatz (Sp.3 - 2)	Ergänz. Fest- legungen im HH-Vollzug	Ermächtig- übertragung aus 2021	verfügbare Mittel abzgl. Ergebnis	Ermächtig- übertragung nach 2023
EUR									
		1	2	3	4	5	6	7	8
1	Summe der Einzahlungen aus laufender Verwaltungstätigkeit (ohne außerordentliche zahlungswirksame Erträge aus Vermögensveräußerung)	0,00	0	0,00	0,00	0,00	0	0,00	0
2	Summe der Auszahlungen aus laufender Verwaltungstätigkeit	318.415,65	261.823	262.947,64	1.124,64	0,00	0	1.124,64	0
3	Anteiliger Zahlungsmittelüberschuss/-bedarf aus laufender Verwaltungstätigkeit (Saldo aus Nummer 1 und 2)	-318.415,65	-261.823	-262.947,64	-1.124,64	0,00	0	-1.124,64	0
4	Einzahlungen aus Investitionszuwendungen	0,00	0	0,00	0,00	0,00	0	0,00	0
5	Einzahlungen aus Investitionsbeiträgen und ähnlichen Entgelten für Investitionstätigkeit	0,00	0	0,00	0,00	0,00	0	0,00	0
6	Einzahlungen aus der Veräußerung von Sachvermögen	0,00	0	0,00	0,00	0,00	0	0,00	0
7	Einzahlungen aus der Veräußerung von Finanzvermögen	0,00	0	0,00	0,00	0,00	0	0,00	0
8	Einzahlungen für sonstige Investitionstätigkeit	0,00	0	0,00	0,00	0,00	0	0,00	0
9	Summe der Einzahlungen aus Investitionstätigkeit (Summe aus Nummer 4 bis 8)	0,00	0	0,00	0,00	0,00	0	0,00	0
10	Auszahlungen für den Erwerb von Grundstücken und Gebäuden	0,00	0	0,00	0,00	0,00	0	0,00	0
11	Auszahlungen für Baumaßnahmen	0,00	0	0,00	0,00	0,00	0	0,00	0
12	Auszahlungen für den Erwerb von beweglichem Sachvermögen	0,00	0	0,00	0,00	0,00	0	0,00	0
13	Auszahlungen für den Erwerb von Finanzvermögen	0,00	0	0,00	0,00	0,00	0	0,00	0
14	Auszahlungen für Investitionsförderungsmaßnahmen	0,00	0	0,00	0,00	0,00	0	0,00	0
15	Auszahlungen für den Erwerb von immateriellen Vermögensgegenständen	0,00	0	0,00	0,00	0,00	0	0,00	0
16	Summe der Auszahlungen aus Investitionstätigkeit (Summe aus Nummer 10 bis 15)	0,00	0	0,00	0,00	0,00	0	0,00	0
17	Anteiliger Finanzierungsmittelüberschuss/-bedarf aus Investitionstätigkeit (Saldo aus Nummer 9 und 16)	0,00	0	0,00	0,00	0,00	0	0,00	0
18	Anteiliger Finanzierungsmittelüberschuss/-bedarf (Summe aus Nummer 3 und 17)	-318.415,65	-261.823	-262.947,64	-1.124,64	0,00	0	-1.124,64	0

Jahresabschluss

Teilergebnisrechnung mit Planvergleich Produktgruppe 54.60 Parkierungseinrichtungen - TH 8

Stadt Schramberg

Nr.		Ergebnis 2021	Fortgeschr. Ansatz 2022	Ergebnis 2022	Vergleich Ergebnis/Ansatz (Sp.3 - 2)	Ergänz. Fest- legungen im HH-Vollzug	Ermächtig- übertragung aus 2021	verfügbare Mittel abzgl. Ergebnis	Ermächtig- übertragung nach 2023
EUR									
		1	2	3	4	5	6	7	8
1	Steuern und ähnliche Abgaben	0,00	0	0,00	0,00	0,00	0	0,00	0
2	Zuweisungen und Zuwendungen, Umlagen	0,00	0	0,00	0,00	0,00	0	0,00	0
3	Aufgelöste Investitionszuwendungen und -beiträge	6.170,46	6.171	6.170,48	-0,52	0,00	0	-0,52	0
4	Sonstige Transfererträge	0,00	0	0,00	0,00	0,00	0	0,00	0
5	Entgelte für öffentliche Leistungen oder Einrichtungen	126.775,62	175.000	154.951,13	-20.048,87	0,00	0	-20.048,87	0
6	Sonstige privatrechtliche Leistungsentgelte	0,00	0	0,00	0,00	0,00	0	0,00	0
7	Kostenerstattungen und Kostenumlagen	0,00	0	0,00	0,00	0,00	0	0,00	0
8	Zinsen und ähnliche Erträge	0,00	0	0,00	0,00	0,00	0	0,00	0
9	Aktivierte Eigenleistungen und Bestandsveränderungen	0,00	0	0,00	0,00	0,00	0	0,00	0
10	Sonstige ordentliche Erträge	25.910,29	25.911	25.910,29	-0,71	0,00	0	-0,71	0
11	Anteilige ordentliche Erträge (Summe aus Nummern 1 bis 10)	158.856,37	207.082	187.031,90	-20.050,10	0,00	0	-20.050,10	0
12	Personalaufwendungen	9.122,23	9.404	9.760,71	356,71	0,00	0	356,71	0
13	Versorgungsaufwendungen	0,00	0	0,00	0,00	0,00	0	0,00	0
14	Aufwendungen für Sach- und Dienstleistungen	2.297,69	5.000	2.633,91	-2.366,09	0,00	0	-2.366,09	0
15	Abschreibungen	97.331,50	90.735	97.191,94	6.456,94	0,00	0	6.456,94	0
16	Zinsen und ähnliche Aufwendungen	1.467,00	1.500	1.467,00	-33,00	0,00	0	-33,00	0
17	Transferaufwendungen	0,00	0	0,00	0,00	0,00	0	0,00	0
18	Sonstige ordentliche Aufwendungen	0,00	0	0,00	0,00	0,00	0	0,00	0
19	Anteilige ordentliche Aufwendungen (Summe aus Nummern 12 bis 18)	110.218,42	106.639	111.053,56	4.414,56	0,00	0	4.414,56	0
20	Anteiliges ordentliches Ergebnis (Saldo aus Nummern 11 und 19)	48.637,95	100.443	75.978,34	-24.464,66	0,00	0	-24.464,66	0
21	Erträge aus internen Leistungen	0,00	0	0,00	0,00	0,00	0	0,00	0
22	Aufwendungen für interne Leistungen	51.053,00	51.400	58.131,75	6.731,75	0,00	0	6.731,75	0
23	Kalkulatorische Kosten	0,00	0	0,00	0,00	0,00	0	0,00	0
24	Kalkulatorisches Ergebnis (Saldo aus Nummern 21 bis 23)	-51.053,00	-51.400	-58.131,75	-6.731,75	0,00	0	-6.731,75	0
25	Nettoressourcenbedarf/-überschuss (Saldo der Nummern 20 und 24)	-2.415,05	49.043	17.846,59	-31.196,41	0,00	0	-31.196,41	0

Jahresabschluss

Teilfinanzrechnung mit Planvergleich Produktgruppe 54.60 Parkierungseinrichtungen - TH 8

Stadt Schramberg

Nr.		Ergebnis 2021	Fortgeschr. Ansatz 2022	Ergebnis 2022	Vergleich Ergebnis/Ansatz (Sp.3 - 2)	Ergänz. Fest- legungen im HH-Vollzug	Ermächtig- übertragung aus 2021	verfügbare Mittel abzgl. Ergebnis	Ermächtig- übertragung nach 2023
EUR									
		1	2	3	4	5	6	7	8
1	Summe der Einzahlungen aus laufender Verwaltungstätigkeit (ohne außerordentliche zahlungswirksame Erträge aus Vermögensveräußerung)	126.655,37	175.000	152.571,65	-22.428,35	0,00	0	-22.428,35	0
2	Summe der Auszahlungen aus laufender Verwaltungstätigkeit	12.886,92	15.904	13.861,16	-2.042,84	0,00	0	-2.042,84	0
3	Anteiliger Zahlungsmittelüberschuss/-bedarf aus laufender Verwaltungstätigkeit (Saldo aus Nummer 1 und 2)	113.768,45	159.096	138.710,49	-20.385,51	0,00	0	-20.385,51	0
4	Einzahlungen aus Investitionszuwendungen	0,00	0	0,00	0,00	0,00	0	0,00	0
5	Einzahlungen aus Investitionsbeiträgen und ähnlichen Entgelten für Investitionstätigkeit	0,00	0	0,00	0,00	0,00	0	0,00	0
6	Einzahlungen aus der Veräußerung von Sachvermögen	0,00	0	0,00	0,00	0,00	0	0,00	0
7	Einzahlungen aus der Veräußerung von Finanzvermögen	0,00	0	0,00	0,00	0,00	0	0,00	0
8	Einzahlungen für sonstige Investitionstätigkeit	0,00	0	0,00	0,00	0,00	0	0,00	0
9	Summe der Einzahlungen aus Investitionstätigkeit (Summe aus Nummer 4 bis 8)	0,00	0	0,00	0,00	0,00	0	0,00	0
10	Auszahlungen für den Erwerb von Grundstücken und Gebäuden	0,00	0	0,00	0,00	0,00	0	0,00	0
11	Auszahlungen für Baumaßnahmen	0,00	0	0,00	0,00	0,00	0	0,00	0
12	Auszahlungen für den Erwerb von beweglichem Sachvermögen	0,00	0	0,00	0,00	0,00	0	0,00	0
13	Auszahlungen für den Erwerb von Finanzvermögen	0,00	0	0,00	0,00	0,00	0	0,00	0
14	Auszahlungen für Investitionsförderungsmaßnahmen	0,00	0	0,00	0,00	0,00	0	0,00	0
15	Auszahlungen für den Erwerb von immateriellen Vermögensgegenständen	0,00	0	0,00	0,00	0,00	0	0,00	0
16	Summe der Auszahlungen aus Investitionstätigkeit (Summe aus Nummer 10 bis 15)	0,00	0	0,00	0,00	0,00	0	0,00	0
17	Anteiliger Finanzierungsmittelüberschuss/-bedarf aus Investitionstätigkeit (Saldo aus Nummer 9 und 16)	0,00	0	0,00	0,00	0,00	0	0,00	0
18	Anteiliger Finanzierungsmittelüberschuss/-bedarf (Summe aus Nummer 3 und 17)	113.768,45	159.096	138.710,49	-20.385,51	0,00	0	-20.385,51	0

Jahresabschluss

Teilergebnisrechnung mit Planvergleich Produktgruppe 55.10 Öffentliches Grün/Landschaftsbau - TH 8

Stadt Schramberg

Nr.		Ergebnis 2021	Fortgeschr. Ansatz 2022	Ergebnis 2022	Vergleich Ergebnis/Ansatz (Sp.3 - 2)	Ergänz. Fest- legungen im HH-Vollzug	Ermächtig- übertragung aus 2021	verfügbare Mittel abzgl. Ergebnis	Ermächtig- übertragung nach 2023
EUR									
		1	2	3	4	5	6	7	8
1	Steuern und ähnliche Abgaben	0,00	0	0,00	0,00	0,00	0	0,00	0
2	Zuweisungen und Zuwendungen, Umlagen	400,00	0	3.000,00	3.000,00	3.000,00	0	0,00	0
3	Aufgelöste Investitionszuwendungen und -beiträge	49.992,14	49.994	49.992,14	-1,86	0,00	0	-1,86	0
4	Sonstige Transfererträge	0,00	0	0,00	0,00	0,00	0	0,00	0
5	Entgelte für öffentliche Leistungen oder Einrichtungen	7.174,34	14.100	4.397,08	-9.702,92	0,00	0	-9.702,92	0
6	Sonstige privatrechtliche Leistungsentgelte	3.001,00	0	1.555,00	1.555,00	0,00	0	1.555,00	0
7	Kostenerstattungen und Kostenumlagen	0,00	0	0,00	0,00	0,00	0	0,00	0
8	Zinsen und ähnliche Erträge	0,00	0	0,00	0,00	0,00	0	0,00	0
9	Aktivierte Eigenleistungen und Bestandsveränderungen	0,00	0	7.125,00	7.125,00	0,00	0	7.125,00	0
10	Sonstige ordentliche Erträge	1.713,29	1.714	1.729,95	15,95	0,00	0	15,95	0
11	Anteilige ordentliche Erträge (Summe aus Nummern 1 bis 10)	62.280,77	65.808	67.799,17	1.991,17	3.000,00	0	-1.008,83	0
12	Personalaufwendungen	62.090,17	43.875	47.130,27	3.255,27	0,00	0	3.255,27	0
13	Versorgungsaufwendungen	0,00	0	0,00	0,00	0,00	0	0,00	0
14	Aufwendungen für Sach- und Dienstleistungen	130.223,93	130.900	135.262,76	4.362,76	2.530,00	0	1.832,76	0
15	Abschreibungen	186.513,92	159.311	189.432,96	30.121,96	0,00	0	30.121,96	0
16	Zinsen und ähnliche Aufwendungen	0,00	0	0,00	0,00	0,00	0	0,00	0
17	Transferaufwendungen	0,00	0	0,00	0,00	0,00	0	0,00	0
18	Sonstige ordentliche Aufwendungen	5.929,73	7.600	7.201,96	-398,04	0,00	0	-398,04	0
19	Anteilige ordentliche Aufwendungen (Summe aus Nummern 12 bis 18)	384.757,75	341.686	379.027,95	37.341,95	2.530,00	0	34.811,95	0
20	Anteiliges ordentliches Ergebnis (Saldo aus Nummern 11 und 19)	-322.476,98	-275.878	-311.228,78	-35.350,78	470,00	0	-35.820,78	0
21	Erträge aus internen Leistungen	0,00	0	0,00	0,00	0,00	0	0,00	0
22	Aufwendungen für interne Leistungen	815.833,52	863.300	838.468,80	-24.831,20	0,00	0	-24.831,20	0
23	Kalkulatorische Kosten	0,00	0	0,00	0,00	0,00	0	0,00	0
24	Kalkulatorisches Ergebnis (Saldo aus Nummern 21 bis 23)	-815.833,52	-863.300	-838.468,80	24.831,20	0,00	0	24.831,20	0
25	Nettoressourcenbedarf/-überschuss (Saldo der Nummern 20 und 24)	-1.138.310,50	-1.139.178	-1.149.697,58	-10.519,58	470,00	0	-10.989,58	0

Jahresabschluss

Teilfinanzrechnung mit Planvergleich Produktgruppe 55.10 Öffentliches Grün/Landschaftsbau - TH 8

Stadt Schramberg

Nr.		Ergebnis 2021	Fortgeschr. Ansatz 2022	Ergebnis 2022	Vergleich Ergebnis/Ansatz (Sp.3 - 2)	Ergänz. Fest- legungen im HH-Vollzug	Ermächtig- übertragung aus 2021	verfügbare Mittel abzgl. Ergebnis	Ermächtig- übertragung nach 2023
EUR									
		1	2	3	4	5	6	7	8
1	Summe der Einzahlungen aus laufender Verwaltungstätigkeit (ohne außerordentliche zahlungswirksame Erträge aus Vermögensveräußerung)	10.660,32	14.100	8.907,08	-5.192,92	3.000,00	0	-8.192,92	0
2	Summe der Auszahlungen aus laufender Verwaltungstätigkeit	201.980,73	182.375	189.860,60	7.485,60	2.530,00	0	4.955,60	0
3	Anteiliger Zahlungsmittelüberschuss/-bedarf aus laufender Verwaltungstätigkeit (Saldo aus Nummer 1 und 2)	-191.320,41	-168.275	-180.953,52	-12.678,52	470,00	0	-13.148,52	0
4	Einzahlungen aus Investitionszuwendungen	0,00	0	0,00	0,00	0,00	0	0,00	0
5	Einzahlungen aus Investitionsbeiträgen und ähnlichen Entgelten für Investitionstätigkeit	0,00	0	0,00	0,00	0,00	0	0,00	0
6	Einzahlungen aus der Veräußerung von Sachvermögen	0,00	0	0,00	0,00	0,00	0	0,00	0
7	Einzahlungen aus der Veräußerung von Finanzvermögen	0,00	0	0,00	0,00	0,00	0	0,00	0
8	Einzahlungen für sonstige Investitionstätigkeit	0,00	0	0,00	0,00	0,00	0	0,00	0
9	Summe der Einzahlungen aus Investitionstätigkeit (Summe aus Nummer 4 bis 8)	0,00	0	0,00	0,00	0,00	0	0,00	0
10	Auszahlungen für den Erwerb von Grundstücken und Gebäuden	6.839,53	0	0,00	0,00	0,00	0	0,00	0
11	Auszahlungen für Baumaßnahmen	147.854,90	150.000	126.597,76	-23.402,24	0,00	0	-23.402,24	0
12	Auszahlungen für den Erwerb von beweglichem Sachvermögen	0,00	30.000	25.000,08	-4.999,92	0,00	0	-4.999,92	0
13	Auszahlungen für den Erwerb von Finanzvermögen	0,00	0	0,00	0,00	0,00	0	0,00	0
14	Auszahlungen für Investitionsförderungsmaßnahmen	0,00	0	0,00	0,00	0,00	0	0,00	0
15	Auszahlungen für den Erwerb von immateriellen Vermögensgegenständen	0,00	0	0,00	0,00	0,00	0	0,00	0
16	Summe der Auszahlungen aus Investitionstätigkeit (Summe aus Nummer 10 bis 15)	154.694,43	180.000	151.597,84	-28.402,16	0,00	0	-28.402,16	0
17	Anteiliger Finanzierungsmittelüberschuss/-bedarf aus Investitionstätigkeit (Saldo aus Nummer 9 und 16)	-154.694,43	-180.000	-151.597,84	28.402,16	0,00	0	28.402,16	0
18	Anteiliger Finanzierungsmittelüberschuss/-bedarf (Summe aus Nummer 3 und 17)	-346.014,84	-348.275	-332.551,36	15.723,64	470,00	0	15.253,64	0

Jahresabschluss

Finanzrechnung der Investitionsmaßnahmen Produktgruppe 55.10 Öffentliches Grün/Landschaftsbau - TH 8

Stadt Schramberg

Investition I-5510-001 GRÜN; Spielplätze; Erwerb bewegliches Vermögen

Nr.		Ergebnis 2021	Fortgeschr. Ansatz 2022	Ergebnis 2022	Vergleich Ergebnis/Ansatz (Sp.3 - 2)	Ergänz. Festlegungen im HH-Vollzug	Ermächtig.-übertragung aus 2021	verfügbare Mittel abzgl. Ergebnis	Ermächtig.-übertragung nach 2023
EUR									
		1	2	3	4	5	6	7	8
9	Auszahlungen für den Erwerb von beweglichem Sachvermögen	0,00	-30.000	-12.340,08	17.659,92	0,00	0	17.659,92	0
13	Summe der Auszahlungen aus Investitionstätigkeit (Summe aus Nummer 7 bis 12)	0,00	-30.000	-12.340,08	17.659,92	0,00	0	17.659,92	0
14	Saldo aus Investitionstätigkeit (Saldo aus Nummer 6 und 13)	0,00	-30.000	-12.340,08	17.659,92	0,00	0	17.659,92	0
16	Gesamtkosten der Maßnahme (Summe aus Nummer 13 und 15)	0,00	-30.000	-12.340,08	17.659,92	0,00	0	17.659,92	0

Investition I-5510-005 GRÜN; Erwerb bewegliches Vermögen

Nr.		Ergebnis 2021	Fortgeschr. Ansatz 2022	Ergebnis 2022	Vergleich Ergebnis/Ansatz (Sp.3 - 2)	Ergänz. Festlegungen im HH-Vollzug	Ermächtig.-übertragung aus 2021	verfügbare Mittel abzgl. Ergebnis	Ermächtig.-übertragung nach 2023
EUR									
		1	2	3	4	5	6	7	8
7	Auszahlungen für den Erwerb von Grundstücken und Gebäuden	-6.839,53	0	0,00	0,00	0,00	0	0,00	0
8	Auszahlungen für Baumaßnahmen	-1.719,55	0	0,00	0,00	0,00	0	0,00	0
13	Summe der Auszahlungen aus Investitionstätigkeit (Summe aus Nummer 7 bis 12)	-8.559,08	0	0,00	0,00	0,00	0	0,00	0
14	Saldo aus Investitionstätigkeit (Saldo aus Nummer 6 und 13)	-8.559,08	0	0,00	0,00	0,00	0	0,00	0
16	Gesamtkosten der Maßnahme (Summe aus Nummer 13 und 15)	-8.559,08	0	0,00	0,00	0,00	0	0,00	0

Investition I-5510-006 GRÜN; Park der Zeiten

Nr.		Ergebnis 2021	Fortgeschr. Ansatz 2022	Ergebnis 2022	Vergleich Ergebnis/Ansatz (Sp.3 - 2)	Ergänz. Festlegungen im HH-Vollzug	Ermächtig.-übertragung aus 2021	verfügbare Mittel abzgl. Ergebnis	Ermächtig.-übertragung nach 2023
EUR									
		1	2	3	4	5	6	7	8
9	Auszahlungen für den Erwerb von beweglichem Sachvermögen	0,00	0	-12.660,00	-12.660,00	0,00	0	-12.660,00	0
13	Summe der Auszahlungen aus Investitionstätigkeit (Summe aus Nummer 7 bis 12)	0,00	0	-12.660,00	-12.660,00	0,00	0	-12.660,00	0
14	Saldo aus Investitionstätigkeit (Saldo aus Nummer 6 und 13)	0,00	0	-12.660,00	-12.660,00	0,00	0	-12.660,00	0
16	Gesamtkosten der Maßnahme (Summe aus Nummer 13 und 15)	0,00	0	-12.660,00	-12.660,00	0,00	0	-12.660,00	0

Investition I-5510-010 GRÜN; Spielplatz Schoren; Neubau

Nr.		Ergebnis 2021	Fortgeschr. Ansatz 2022	Ergebnis 2022	Vergleich Ergebnis/Ansatz (Sp.3 - 2)	Ergänz. Festlegungen im HH-Vollzug	Ermächtig.-übertragung aus 2021	verfügbare Mittel abzgl. Ergebnis	Ermächtig.-übertragung nach 2023
EUR									
		1	2	3	4	5	6	7	8
8	Auszahlungen für Baumaßnahmen	-114.052,80	0	0,00	0,00	0,00	0	0,00	0
13	Summe der Auszahlungen aus Investitionstätigkeit (Summe aus Nummer 7 bis 12)	-114.052,80	0	0,00	0,00	0,00	0	0,00	0
14	Saldo aus Investitionstätigkeit (Saldo aus Nummer 6 und 13)	-114.052,80	0	0,00	0,00	0,00	0	0,00	0
16	Gesamtkosten der Maßnahme (Summe aus Nummer 13 und 15)	-114.052,80	0	0,00	0,00	0,00	0	0,00	0

Investition I-5510-012 GRÜN; Spiegelgelände Höflestraße; Umgestaltung

Nr.		Ergebnis 2021	Fortgeschr. Ansatz 2022	Ergebnis 2022	Vergleich Ergebnis/Ansatz (Sp.3 - 2)	Ergänz. Festlegungen im HH-Vollzug	Ermächtig.-übertragung aus 2021	verfügbare Mittel abzgl. Ergebnis	Ermächtig.-übertragung nach 2023
EUR									
		1	2	3	4	5	6	7	8
8	Auszahlungen für Baumaßnahmen	-32.082,55	0	0,00	0,00	0,00	0	0,00	0

Jahresabschluss

Finanzrechnung der Investitionsmaßnahmen Produktgruppe 55.10 Öffentliches Grün/Landschaftsbau - TH 8

Stadt Schramberg

Nr.		Ergebnis 2021	Fortgeschr. Ansatz 2022	Ergebnis 2022	Vergleich Ergebnis/Ansatz (Sp.3 - 2)	Ergänz. Fest- legungen im HH-Vollzug	Ermächtig.- übertragung aus 2021	verfügbare Mittel abzgl. Ergebnis	Ermächtig.- übertragung nach 2023
EUR									
		1	2	3	4	5	6	7	8
13	Summe der Auszahlungen aus Investitionstätigkeit (Summe aus Nummer 7 bis 12)	-32.082,55	0	0,00	0,00	0,00	0	0,00	0
14	Saldo aus Investitionstätigkeit (Saldo aus Nummer 6 und 13)	-32.082,55	0	0,00	0,00	0,00	0	0,00	0
16	Gesamtkosten der Maßnahme (Summe aus Nummer 13 und 15)	-32.082,55	0	0,00	0,00	0,00	0	0,00	0

Investition I-5510-013 GRÜN; "Park d. Zeiten"; Sanierung unterer Teich

Nr.		Ergebnis 2021	Fortgeschr. Ansatz 2022	Ergebnis 2022	Vergleich Ergebnis/Ansatz (Sp.3 - 2)	Ergänz. Fest- legungen im HH-Vollzug	Ermächtig.- übertragung aus 2021	verfügbare Mittel abzgl. Ergebnis	Ermächtig.- übertragung nach 2023
EUR									
		1	2	3	4	5	6	7	8
8	Auszahlungen für Baumaßnahmen	0,00	-150.000	-126.597,76	23.402,24	0,00	0	23.402,24	0
13	Summe der Auszahlungen aus Investitionstätigkeit (Summe aus Nummer 7 bis 12)	0,00	-150.000	-126.597,76	23.402,24	0,00	0	23.402,24	0
14	Saldo aus Investitionstätigkeit (Saldo aus Nummer 6 und 13)	0,00	-150.000	-126.597,76	23.402,24	0,00	0	23.402,24	0
16	Gesamtkosten der Maßnahme (Summe aus Nummer 13 und 15)	0,00	-150.000	-126.597,76	23.402,24	0,00	0	23.402,24	0

Jahresabschluss

Teilergebnisrechnung mit Planvergleich Produktgruppe 55.20 Gewässerschutz - TH 8

Stadt Schramberg

Nr.		Ergebnis 2021	Fortgeschr. Ansatz 2022	Ergebnis 2022	Vergleich Ergebnis/Ansatz (Sp.3 - 2)	Ergänz. Fest- legungen im HH-Vollzug	Ermächtig- übertragung aus 2021	verfügbare Mittel abzgl. Ergebnis	Ermächtig- übertragung nach 2023
EUR									
		1	2	3	4	5	6	7	8
1	Steuern und ähnliche Abgaben	0,00	0	0,00	0,00	0,00	0	0,00	0
2	Zuweisungen und Zuwendungen, Umlagen	0,00	0	0,00	0,00	0,00	0	0,00	0
3	Aufgelöste Investitionszuwendungen und -beiträge	0,00	0	4.323,70	4.323,70	0,00	0	4.323,70	0
4	Sonstige Transfererträge	0,00	0	0,00	0,00	0,00	0	0,00	0
5	Entgelte für öffentliche Leistungen oder Einrichtungen	0,00	0	0,00	0,00	0,00	0	0,00	0
6	Sonstige privatrechtliche Leistungsentgelte	0,00	0	0,00	0,00	0,00	0	0,00	0
7	Kostenerstattungen und Kostenumlagen	0,00	25.000	0,00	-25.000,00	0,00	0	-25.000,00	0
8	Zinsen und ähnliche Erträge	0,00	0	0,00	0,00	0,00	0	0,00	0
9	Aktivierte Eigenleistungen und Bestandsveränderungen	0,00	0	0,00	0,00	0,00	0	0,00	0
10	Sonstige ordentliche Erträge	0,00	0	0,00	0,00	0,00	0	0,00	0
11	Anteilige ordentliche Erträge (Summe aus Nummern 1 bis 10)	0,00	25.000	4.323,70	-20.676,30	0,00	0	-20.676,30	0
12	Personalaufwendungen	13.859,02	13.638	13.892,04	254,04	0,00	0	254,04	0
13	Versorgungsaufwendungen	0,00	0	0,00	0,00	0,00	0	0,00	0
14	Aufwendungen für Sach- und Dienstleistungen	52.637,60	81.000	18.903,74	-62.096,26	0,00	0	-62.096,26	0
15	Abschreibungen	16.867,03	16.868	16.867,03	-0,97	0,00	0	-0,97	0
16	Zinsen und ähnliche Aufwendungen	0,00	0	0,00	0,00	0,00	0	0,00	0
17	Transferaufwendungen	0,00	0	0,00	0,00	0,00	0	0,00	0
18	Sonstige ordentliche Aufwendungen	0,00	35.000	0,00	-35.000,00	0,00	0	-35.000,00	0
19	Anteilige ordentliche Aufwendungen (Summe aus Nummern 12 bis 18)	83.363,65	146.506	49.662,81	-96.843,19	0,00	0	-96.843,19	0
20	Anteiliges ordentliches Ergebnis (Saldo aus Nummern 11 und 19)	-83.363,65	-121.506	-45.339,11	76.166,89	0,00	0	76.166,89	0
21	Erträge aus internen Leistungen	0,00	0	0,00	0,00	0,00	0	0,00	0
22	Aufwendungen für interne Leistungen	71.975,50	74.600	60.618,75	-13.981,25	0,00	0	-13.981,25	0
23	Kalkulatorische Kosten	0,00	0	0,00	0,00	0,00	0	0,00	0
24	Kalkulatorisches Ergebnis (Saldo aus Nummern 21 bis 23)	-71.975,50	-74.600	-60.618,75	13.981,25	0,00	0	13.981,25	0
25	Nettoressourcenbedarf/-überschuss (Saldo der Nummern 20 und 24)	-155.339,15	-196.106	-105.957,86	90.148,14	0,00	0	90.148,14	0

Jahresabschluss

Teilfinanzrechnung mit Planvergleich Produktgruppe 55.20 Gewässerschutz - TH 8

Stadt Schramberg

Nr.		Ergebnis 2021	Fortgeschr. Ansatz 2022	Ergebnis 2022	Vergleich Ergebnis/Ansatz (Sp.3 - 2)	Ergänz. Fest- legungen im HH-Vollzug	Ermächtig- übertragung aus 2021	verfügbare Mittel abzgl. Ergebnis	Ermächtig- übertragung nach 2023
EUR									
		1	2	3	4	5	6	7	8
1	Summe der Einzahlungen aus laufender Verwaltungstätigkeit (ohne außerordentliche zahlungswirksame Erträge aus Vermögensveräußerung)	0,00	25.000	0,00	-25.000,00	0,00	0	-25.000,00	0
2	Summe der Auszahlungen aus laufender Verwaltungstätigkeit	54.454,05	129.638	46.465,94	-83.172,06	0,00	0	-83.172,06	0
3	Anteiliger Zahlungsmittelüberschuss/-bedarf aus laufender Verwaltungstätigkeit (Saldo aus Nummer 1 und 2)	-54.454,05	-104.638	-46.465,94	58.172,06	0,00	0	58.172,06	0
4	Einzahlungen aus Investitionszuwendungen	20.800,00	336.500	136.000,00	-200.500,00	0,00	0	-200.500,00	0
5	Einzahlungen aus Investitionsbeiträgen und ähnlichen Entgelten für Investitionstätigkeit	0,00	0	0,00	0,00	0,00	0	0,00	0
6	Einzahlungen aus der Veräußerung von Sachvermögen	0,00	0	0,00	0,00	0,00	0	0,00	0
7	Einzahlungen aus der Veräußerung von Finanzvermögen	0,00	0	0,00	0,00	0,00	0	0,00	0
8	Einzahlungen für sonstige Investitionstätigkeit	0,00	0	0,00	0,00	0,00	0	0,00	0
9	Summe der Einzahlungen aus Investitionstätigkeit (Summe aus Nummer 4 bis 8)	20.800,00	336.500	136.000,00	-200.500,00	0,00	0	-200.500,00	0
10	Auszahlungen für den Erwerb von Grundstücken und Gebäuden	0,00	0	0,00	0,00	0,00	0	0,00	0
11	Auszahlungen für Baumaßnahmen	209.785,19	505.000	207.235,27	-297.764,73	0,00	0	-297.764,73	0
12	Auszahlungen für den Erwerb von beweglichem Sachvermögen	0,00	0	0,00	0,00	0,00	0	0,00	0
13	Auszahlungen für den Erwerb von Finanzvermögen	0,00	0	0,00	0,00	0,00	0	0,00	0
14	Auszahlungen für Investitionsförderungsmaßnahmen	0,00	0	0,00	0,00	0,00	0	0,00	0
15	Auszahlungen für den Erwerb von immateriellen Vermögensgegenständen	0,00	0	0,00	0,00	0,00	0	0,00	0
16	Summe der Auszahlungen aus Investitionstätigkeit (Summe aus Nummer 10 bis 15)	209.785,19	505.000	207.235,27	-297.764,73	0,00	0	-297.764,73	0
17	Anteiliger Finanzierungsmittelüberschuss/-bedarf aus Investitionstätigkeit (Saldo aus Nummer 9 und 16)	-188.985,19	-168.500	-71.235,27	97.264,73	0,00	0	97.264,73	0
18	Anteiliger Finanzierungsmittelüberschuss/-bedarf (Summe aus Nummer 3 und 17)	-243.439,24	-273.138	-117.701,21	155.436,79	0,00	0	155.436,79	0

Jahresabschluss

Finanzrechnung der Investitionsmaßnahmen Produktgruppe 55.20 Gewässerschutz - TH 8

Stadt Schramberg

Investition I-5520-001 GEWÄSSER; Göttelbach; Gabionen

Nr.		Ergebnis 2021	Fortgeschr. Ansatz 2022	Ergebnis 2022	Vergleich Ergebnis/Ansatz (Sp.3 - 2)	Ergänz. Festlegungen im HH-Vollzug	Ermächtig.-übertragung aus 2021	verfügbare Mittel abzgl. Ergebnis	Ermächtig.-übertragung nach 2023
EUR									
		1	2	3	4	5	6	7	8
8	Auszahlungen für Baumaßnahmen	0,00	-75.000	0,00	75.000,00	0,00	0	75.000,00	0
13	Summe der Auszahlungen aus Investitionstätigkeit (Summe aus Nummer 7 bis 12)	0,00	-75.000	0,00	75.000,00	0,00	0	75.000,00	0
14	Saldo aus Investitionstätigkeit (Saldo aus Nummer 6 und 13)	0,00	-75.000	0,00	75.000,00	0,00	0	75.000,00	0
16	Gesamtkosten der Maßnahme (Summe aus Nummer 13 und 15)	0,00	-75.000	0,00	75.000,00	0,00	0	75.000,00	0

Investition I-5520-004 GEWÄSSER; Kirnbach; Renaturierung 3.BA Geröllsperre

Nr.		Ergebnis 2021	Fortgeschr. Ansatz 2022	Ergebnis 2022	Vergleich Ergebnis/Ansatz (Sp.3 - 2)	Ergänz. Festlegungen im HH-Vollzug	Ermächtig.-übertragung aus 2021	verfügbare Mittel abzgl. Ergebnis	Ermächtig.-übertragung nach 2023
EUR									
		1	2	3	4	5	6	7	8
8	Auszahlungen für Baumaßnahmen	-8.799,77	-25.000	0,00	25.000,00	0,00	0	25.000,00	0
13	Summe der Auszahlungen aus Investitionstätigkeit (Summe aus Nummer 7 bis 12)	-8.799,77	-25.000	0,00	25.000,00	0,00	0	25.000,00	0
14	Saldo aus Investitionstätigkeit (Saldo aus Nummer 6 und 13)	-8.799,77	-25.000	0,00	25.000,00	0,00	0	25.000,00	0
16	Gesamtkosten der Maßnahme (Summe aus Nummer 13 und 15)	-8.799,77	-25.000	0,00	25.000,00	0,00	0	25.000,00	0

Investition I-5520-007 GEWÄSSER; Göttelbach; Sanierung Verdolung

Nr.		Ergebnis 2021	Fortgeschr. Ansatz 2022	Ergebnis 2022	Vergleich Ergebnis/Ansatz (Sp.3 - 2)	Ergänz. Festlegungen im HH-Vollzug	Ermächtig.-übertragung aus 2021	verfügbare Mittel abzgl. Ergebnis	Ermächtig.-übertragung nach 2023
EUR									
		1	2	3	4	5	6	7	8
8	Auszahlungen für Baumaßnahmen	-200.985,42	-25.000	-174.000,00	-149.000,00	0,00	0	-149.000,00	0
13	Summe der Auszahlungen aus Investitionstätigkeit (Summe aus Nummer 7 bis 12)	-200.985,42	-25.000	-174.000,00	-149.000,00	0,00	0	-149.000,00	0
14	Saldo aus Investitionstätigkeit (Saldo aus Nummer 6 und 13)	-200.985,42	-25.000	-174.000,00	-149.000,00	0,00	0	-149.000,00	0
16	Gesamtkosten der Maßnahme (Summe aus Nummer 13 und 15)	-200.985,42	-25.000	-174.000,00	-149.000,00	0,00	0	-149.000,00	0

Investition I-5520-011 GEWÄSSER; Offenlegung Lauterbach

Nr.		Ergebnis 2021	Fortgeschr. Ansatz 2022	Ergebnis 2022	Vergleich Ergebnis/Ansatz (Sp.3 - 2)	Ergänz. Festlegungen im HH-Vollzug	Ermächtig.-übertragung aus 2021	verfügbare Mittel abzgl. Ergebnis	Ermächtig.-übertragung nach 2023
EUR									
		1	2	3	4	5	6	7	8
8	Auszahlungen für Baumaßnahmen	0,00	-150.000	0,00	150.000,00	0,00	0	150.000,00	0
13	Summe der Auszahlungen aus Investitionstätigkeit (Summe aus Nummer 7 bis 12)	0,00	-150.000	0,00	150.000,00	0,00	0	150.000,00	0
14	Saldo aus Investitionstätigkeit (Saldo aus Nummer 6 und 13)	0,00	-150.000	0,00	150.000,00	0,00	0	150.000,00	0
16	Gesamtkosten der Maßnahme (Summe aus Nummer 13 und 15)	0,00	-150.000	0,00	150.000,00	0,00	0	150.000,00	0

Investition I-5520-012 GEWÄSSER; Renaturierung Schiltach (Brestenberg)

Nr.		Ergebnis 2021	Fortgeschr. Ansatz 2022	Ergebnis 2022	Vergleich Ergebnis/Ansatz (Sp.3 - 2)	Ergänz. Festlegungen im HH-Vollzug	Ermächtig.-übertragung aus 2021	verfügbare Mittel abzgl. Ergebnis	Ermächtig.-übertragung nach 2023
EUR									
		1	2	3	4	5	6	7	8
8	Auszahlungen für Baumaßnahmen	0,00	-200.000	-33.235,27	166.764,73	0,00	0	166.764,73	0
13	Summe der Auszahlungen aus Investitionstätigkeit (Summe aus Nummer 7 bis 12)	0,00	-200.000	-33.235,27	166.764,73	0,00	0	166.764,73	0

Jahresabschluss

Finanzrechnung der Investitionsmaßnahmen Produktgruppe 55.20 Gewässerschutz - TH 8

Stadt Schramberg

Nr.		Ergebnis 2021	Fortgeschr. Ansatz 2022	Ergebnis 2022	Vergleich Ergebnis/Ansatz (Sp.3 - 2)	Ergänz. Fest- legungen im HH-Vollzug	Ermächtig.- übertragung aus 2021	verfügbare Mittel abzgl. Ergebnis	Ermächtig.- übertragung nach 2023
EUR									
		1	2	3	4	5	6	7	8
14	Saldo aus Investitionstätigkeit (Saldo aus Nummer 6 und 13)	0,00	-200.000	-33.235,27	166.764,73	0,00	0	166.764,73	0
16	Gesamtkosten der Maßnahme (Summe aus Nummer 13 und 15)	0,00	-200.000	-33.235,27	166.764,73	0,00	0	166.764,73	0

Investition I-5520-013 GEWÄSSER; "Hydraulische Optimierung Eichbach"

Nr.		Ergebnis 2021	Fortgeschr. Ansatz 2022	Ergebnis 2022	Vergleich Ergebnis/Ansatz (Sp.3 - 2)	Ergänz. Fest- legungen im HH-Vollzug	Ermächtig.- übertragung aus 2021	verfügbare Mittel abzgl. Ergebnis	Ermächtig.- übertragung nach 2023
EUR									
		1	2	3	4	5	6	7	8
8	Auszahlungen für Baumaßnahmen	0,00	-30.000	0,00	30.000,00	0,00	0	30.000,00	0
13	Summe der Auszahlungen aus Investitionstätigkeit (Summe aus Nummer 7 bis 12)	0,00	-30.000	0,00	30.000,00	0,00	0	30.000,00	0
14	Saldo aus Investitionstätigkeit (Saldo aus Nummer 6 und 13)	0,00	-30.000	0,00	30.000,00	0,00	0	30.000,00	0
16	Gesamtkosten der Maßnahme (Summe aus Nummer 13 und 15)	0,00	-30.000	0,00	30.000,00	0,00	0	30.000,00	0

Investition Z-5520-007 Z-GEWÄSSER; Göttelbach Verdohlung

Nr.		Ergebnis 2021	Fortgeschr. Ansatz 2022	Ergebnis 2022	Vergleich Ergebnis/Ansatz (Sp.3 - 2)	Ergänz. Fest- legungen im HH-Vollzug	Ermächtig.- übertragung aus 2021	verfügbare Mittel abzgl. Ergebnis	Ermächtig.- übertragung nach 2023
EUR									
		1	2	3	4	5	6	7	8
1	Einzahlungen aus Investitionszuwendungen	0,00	131.500	136.000,00	4.500,00	0,00	0	4.500,00	0
6	Summe der Einzahlungen aus Investitionstätigkeit (Summe aus Nummer 1 bis 5)	0,00	131.500	136.000,00	4.500,00	0,00	0	4.500,00	0
14	Saldo aus Investitionstätigkeit (Saldo aus Nummer 6 und 13)	0,00	131.500	136.000,00	4.500,00	0,00	0	4.500,00	0

Investition Z-5520-011 Z-GEWÄSSER; Offenlegung Lauterbach

Nr.		Ergebnis 2021	Fortgeschr. Ansatz 2022	Ergebnis 2022	Vergleich Ergebnis/Ansatz (Sp.3 - 2)	Ergänz. Fest- legungen im HH-Vollzug	Ermächtig.- übertragung aus 2021	verfügbare Mittel abzgl. Ergebnis	Ermächtig.- übertragung nach 2023
EUR									
		1	2	3	4	5	6	7	8
1	Einzahlungen aus Investitionszuwendungen	0,00	85.000	0,00	-85.000,00	0,00	0	-85.000,00	0
6	Summe der Einzahlungen aus Investitionstätigkeit (Summe aus Nummer 1 bis 5)	0,00	85.000	0,00	-85.000,00	0,00	0	-85.000,00	0
14	Saldo aus Investitionstätigkeit (Saldo aus Nummer 6 und 13)	0,00	85.000	0,00	-85.000,00	0,00	0	-85.000,00	0

Investition Z-5520-012 Z-GEWÄSSER; Renaturierung Schiltach (Brestenberg)

Nr.		Ergebnis 2021	Fortgeschr. Ansatz 2022	Ergebnis 2022	Vergleich Ergebnis/Ansatz (Sp.3 - 2)	Ergänz. Fest- legungen im HH-Vollzug	Ermächtig.- übertragung aus 2021	verfügbare Mittel abzgl. Ergebnis	Ermächtig.- übertragung nach 2023
EUR									
		1	2	3	4	5	6	7	8
1	Einzahlungen aus Investitionszuwendungen	0,00	120.000	0,00	-120.000,00	0,00	0	-120.000,00	0
6	Summe der Einzahlungen aus Investitionstätigkeit (Summe aus Nummer 1 bis 5)	0,00	120.000	0,00	-120.000,00	0,00	0	-120.000,00	0
14	Saldo aus Investitionstätigkeit (Saldo aus Nummer 6 und 13)	0,00	120.000	0,00	-120.000,00	0,00	0	-120.000,00	0

Jahresabschluss

Teilergebnisrechnung mit Planvergleich Produktgruppe 55.30 Friedhofs- und Bestattungswesen - TH 8

Stadt Schramberg

Nr.		Ergebnis 2021	Fortgeschr. Ansatz 2022	Ergebnis 2022	Vergleich Ergebnis/Ansatz (Sp.3 - 2)	Ergänz. Fest- legungen im HH-Vollzug	Ermächtig- übertragung aus 2021	verfügbare Mittel abzgl. Ergebnis	Ermächtig- übertragung nach 2023
EUR									
		1	2	3	4	5	6	7	8
1	Steuern und ähnliche Abgaben	0,00	0	0,00	0,00	0,00	0	0,00	0
2	Zuweisungen und Zuwendungen, Umlagen	6.172,32	0	0,00	0,00	0,00	0	0,00	0
3	Aufgelöste Investitionszuwendungen und -beiträge	530,42	531	523,31	-7,69	0,00	0	-7,69	0
4	Sonstige Transfererträge	0,00	0	0,00	0,00	0,00	0	0,00	0
5	Entgelte für öffentliche Leistungen oder Einrichtungen	469.047,84	426.000	300.623,87	-125.376,13	0,00	0	-125.376,13	0
6	Sonstige privatrechtliche Leistungsentgelte	927,00	0	300,00	300,00	0,00	0	300,00	0
7	Kostenerstattungen und Kostenumlagen	2.843,58	2.000	1.978,90	-21,10	0,00	0	-21,10	0
8	Zinsen und ähnliche Erträge	0,00	0	0,00	0,00	0,00	0	0,00	0
9	Aktivierte Eigenleistungen und Bestandsveränderungen	0,00	0	4.800,00	4.800,00	0,00	0	4.800,00	0
10	Sonstige ordentliche Erträge	24,20	25	24,19	-0,81	0,00	0	-0,81	0
11	Anteilige ordentliche Erträge (Summe aus Nummern 1 bis 10)	479.545,36	428.556	308.250,27	-120.305,73	0,00	0	-120.305,73	0
12	Personalaufwendungen	343.553,58	300.002	352.605,38	52.603,38	0,00	0	52.603,38	0
13	Versorgungsaufwendungen	0,00	0	0,00	0,00	0,00	0	0,00	0
14	Aufwendungen für Sach- und Dienstleistungen	59.229,05	74.900	57.813,31	-17.086,69	0,00	0	-17.086,69	0
15	Abschreibungen	51.522,30	51.829	53.731,37	1.902,37	0,00	0	1.902,37	0
16	Zinsen und ähnliche Aufwendungen	0,00	0	0,00	0,00	0,00	0	0,00	0
17	Transferaufwendungen	150,00	0	100,00	100,00	0,00	0	100,00	0
18	Sonstige ordentliche Aufwendungen	6.923,96	3.600	3.477,24	-122,76	0,00	0	-122,76	0
19	Anteilige ordentliche Aufwendungen (Summe aus Nummern 12 bis 18)	461.378,89	430.331	467.727,30	37.396,30	0,00	0	37.396,30	0
20	Anteiliges ordentliches Ergebnis (Saldo aus Nummern 11 und 19)	18.166,47	-1.775	-159.477,03	-157.702,03	0,00	0	-157.702,03	0
21	Erträge aus internen Leistungen	0,00	0	0,00	0,00	0,00	0	0,00	0
22	Aufwendungen für interne Leistungen	112.471,00	132.500	144.104,25	11.604,25	0,00	0	11.604,25	0
23	Kalkulatorische Kosten	0,00	0	0,00	0,00	0,00	0	0,00	0
24	Kalkulatorisches Ergebnis (Saldo aus Nummern 21 bis 23)	-112.471,00	-132.500	-144.104,25	-11.604,25	0,00	0	-11.604,25	0
25	Nettoressourcenbedarf/-überschuss (Saldo der Nummern 20 und 24)	-94.304,53	-134.275	-303.581,28	-169.306,28	0,00	0	-169.306,28	0

Jahresabschluss

Teilfinanzrechnung mit Planvergleich Produktgruppe 55.30 Friedhofs- und Bestattungswesen - TH 8

Stadt Schramberg

Nr.		Ergebnis 2021	Fortgeschr. Ansatz 2022	Ergebnis 2022	Vergleich Ergebnis/Ansatz (Sp.3 - 2)	Ergänz. Fest- legungen im HH-Vollzug	Ermächtig- übertragung aus 2021	verfügbare Mittel abzgl. Ergebnis	Ermächtig- übertragung nach 2023
EUR									
		1	2	3	4	5	6	7	8
1	Summe der Einzahlungen aus laufender Verwaltungstätigkeit (ohne außerordentliche zahlungswirksame Erträge aus Vermögensveräußerung)	523.910,05	428.000	549.620,33	121.620,33	0,00	0	121.620,33	0
2	Summe der Auszahlungen aus laufender Verwaltungstätigkeit	409.615,25	378.502	414.294,78	35.792,78	0,00	0	35.792,78	0
3	Anteiliger Zahlungsmittelüberschuss/-bedarf aus laufender Verwaltungstätigkeit (Saldo aus Nummer 1 und 2)	114.294,80	49.498	135.325,55	85.827,55	0,00	0	85.827,55	0
4	Einzahlungen aus Investitionszuwendungen	0,00	0	0,00	0,00	0,00	0	0,00	0
5	Einzahlungen aus Investitionsbeiträgen und ähnlichen Entgelten für Investitionstätigkeit	0,00	0	0,00	0,00	0,00	0	0,00	0
6	Einzahlungen aus der Veräußerung von Sachvermögen	0,00	0	0,00	0,00	0,00	0	0,00	0
7	Einzahlungen aus der Veräußerung von Finanzvermögen	0,00	0	0,00	0,00	0,00	0	0,00	0
8	Einzahlungen für sonstige Investitionstätigkeit	0,00	0	0,00	0,00	0,00	0	0,00	0
9	Summe der Einzahlungen aus Investitionstätigkeit (Summe aus Nummer 4 bis 8)	0,00	0	0,00	0,00	0,00	0	0,00	0
10	Auszahlungen für den Erwerb von Grundstücken und Gebäuden	0,00	0	0,00	0,00	0,00	0	0,00	0
11	Auszahlungen für Baumaßnahmen	28.135,26	270.000	180.814,76	-89.185,24	0,00	0	-89.185,24	0
12	Auszahlungen für den Erwerb von beweglichem Sachvermögen	42.542,45	0	0,00	0,00	0,00	0	0,00	0
13	Auszahlungen für den Erwerb von Finanzvermögen	0,00	0	0,00	0,00	0,00	0	0,00	0
14	Auszahlungen für Investitionsförderungsmaßnahmen	0,00	0	0,00	0,00	0,00	0	0,00	0
15	Auszahlungen für den Erwerb von immateriellen Vermögensgegenständen	0,00	0	0,00	0,00	0,00	0	0,00	0
16	Summe der Auszahlungen aus Investitionstätigkeit (Summe aus Nummer 10 bis 15)	70.677,71	270.000	180.814,76	-89.185,24	0,00	0	-89.185,24	0
17	Anteiliger Finanzierungsmittelüberschuss/-bedarf aus Investitionstätigkeit (Saldo aus Nummer 9 und 16)	-70.677,71	-270.000	-180.814,76	89.185,24	0,00	0	89.185,24	0
18	Anteiliger Finanzierungsmittelüberschuss/-bedarf (Summe aus Nummer 3 und 17)	43.617,09	-220.502	-45.489,21	175.012,79	0,00	0	175.012,79	0

Jahresabschluss

Finanzrechnung der Investitionsmaßnahmen Produktgruppe 55.30 Friedhofs- und Bestattungswesen - TH 8

Stadt Schramberg

Investition I-5530-001 FRIEDHOF; Betriebs- und Geschäftsausst.

Nr.		Ergebnis 2021	Fortgeschr. Ansatz 2022	Ergebnis 2022	Vergleich Ergebnis/Ansatz (Sp.3 - 2)	Ergänz. Fest- legungen im HH-Vollzug	Ermächtig.- übertragung aus 2021	verfügbare Mittel abzgl. Ergebnis	Ermächtig.- übertragung nach 2023
EUR									
		1	2	3	4	5	6	7	8
8	Auszahlungen für Baumaßnahmen	-2.558,50	0	0,00	0,00	0,00	0	0,00	0
9	Auszahlungen für den Erwerb von beweglichem Sachvermögen	-42.542,45	0	0,00	0,00	0,00	0	0,00	0
13	Summe der Auszahlungen aus Investitionstätigkeit (Summe aus Nummer 7 bis 12)	-45.100,95	0	0,00	0,00	0,00	0	0,00	0
14	Saldo aus Investitionstätigkeit (Saldo aus Nummer 6 und 13)	-45.100,95	0	0,00	0,00	0,00	0	0,00	0
16	Gesamtkosten der Maßnahme (Summe aus Nummer 13 und 15)	-45.100,95	0	0,00	0,00	0,00	0	0,00	0

Investition I-5530-002 FRIEDHOF; Hintersulgen; Sichtschutz

Nr.		Ergebnis 2021	Fortgeschr. Ansatz 2022	Ergebnis 2022	Vergleich Ergebnis/Ansatz (Sp.3 - 2)	Ergänz. Fest- legungen im HH-Vollzug	Ermächtig.- übertragung aus 2021	verfügbare Mittel abzgl. Ergebnis	Ermächtig.- übertragung nach 2023
EUR									
		1	2	3	4	5	6	7	8
8	Auszahlungen für Baumaßnahmen	0,00	-10.000	-14.170,27	-4.170,27	0,00	0	-4.170,27	0
13	Summe der Auszahlungen aus Investitionstätigkeit (Summe aus Nummer 7 bis 12)	0,00	-10.000	-14.170,27	-4.170,27	0,00	0	-4.170,27	0
14	Saldo aus Investitionstätigkeit (Saldo aus Nummer 6 und 13)	0,00	-10.000	-14.170,27	-4.170,27	0,00	0	-4.170,27	0
16	Gesamtkosten der Maßnahme (Summe aus Nummer 13 und 15)	0,00	-10.000	-14.170,27	-4.170,27	0,00	0	-4.170,27	0

Investition I-5530-003 FRIEDHOF; Tennenbronn; Wegebau/Urnenanlage

Nr.		Ergebnis 2021	Fortgeschr. Ansatz 2022	Ergebnis 2022	Vergleich Ergebnis/Ansatz (Sp.3 - 2)	Ergänz. Fest- legungen im HH-Vollzug	Ermächtig.- übertragung aus 2021	verfügbare Mittel abzgl. Ergebnis	Ermächtig.- übertragung nach 2023
EUR									
		1	2	3	4	5	6	7	8
8	Auszahlungen für Baumaßnahmen	-20.816,76	-40.000	0,00	40.000,00	0,00	0	40.000,00	0
13	Summe der Auszahlungen aus Investitionstätigkeit (Summe aus Nummer 7 bis 12)	-20.816,76	-40.000	0,00	40.000,00	0,00	0	40.000,00	0
14	Saldo aus Investitionstätigkeit (Saldo aus Nummer 6 und 13)	-20.816,76	-40.000	0,00	40.000,00	0,00	0	40.000,00	0
16	Gesamtkosten der Maßnahme (Summe aus Nummer 13 und 15)	-20.816,76	-40.000	0,00	40.000,00	0,00	0	40.000,00	0

Investition I-5530-005 FRIEDHOF; Erweiter.Urnenwand/Baumgräber Waldmös.

Nr.		Ergebnis 2021	Fortgeschr. Ansatz 2022	Ergebnis 2022	Vergleich Ergebnis/Ansatz (Sp.3 - 2)	Ergänz. Fest- legungen im HH-Vollzug	Ermächtig.- übertragung aus 2021	verfügbare Mittel abzgl. Ergebnis	Ermächtig.- übertragung nach 2023
EUR									
		1	2	3	4	5	6	7	8
8	Auszahlungen für Baumaßnahmen	0,00	-40.000	-8.653,06	31.346,94	0,00	0	31.346,94	0
13	Summe der Auszahlungen aus Investitionstätigkeit (Summe aus Nummer 7 bis 12)	0,00	-40.000	-8.653,06	31.346,94	0,00	0	31.346,94	0
14	Saldo aus Investitionstätigkeit (Saldo aus Nummer 6 und 13)	0,00	-40.000	-8.653,06	31.346,94	0,00	0	31.346,94	0
16	Gesamtkosten der Maßnahme (Summe aus Nummer 13 und 15)	0,00	-40.000	-8.653,06	31.346,94	0,00	0	31.346,94	0

Investition I-5530-006 FRIEDHOF; Hintersulgen, Erweiterung Urnenwand

Nr.		Ergebnis 2021	Fortgeschr. Ansatz 2022	Ergebnis 2022	Vergleich Ergebnis/Ansatz (Sp.3 - 2)	Ergänz. Fest- legungen im HH-Vollzug	Ermächtig.- übertragung aus 2021	verfügbare Mittel abzgl. Ergebnis	Ermächtig.- übertragung nach 2023
EUR									
		1	2	3	4	5	6	7	8
8	Auszahlungen für Baumaßnahmen	-4.760,00	-180.000	-157.991,43	22.008,57	0,00	0	22.008,57	0

Jahresabschluss

Finanzrechnung der Investitionsmaßnahmen Produktgruppe 55.30 Friedhofs- und Bestattungswesen - TH 8

Stadt Schramberg

Nr.		Ergebnis 2021	Fortgeschr. Ansatz 2022	Ergebnis 2022	Vergleich Ergebnis/Ansatz (Sp.3 - 2)	Ergänz. Fest- legungen im HH-Vollzug	Ermächtig- übertragung aus 2021	verfügbare Mittel abzgl. Ergebnis	Ermächtig- übertragung nach 2023
		EUR							
		1	2	3	4	5	6	7	8
13	Summe der Auszahlungen aus Investitionstätigkeit (Summe aus Nummer 7 bis 12)	-4.760,00	-180.000	-157.991,43	22.008,57	0,00	0	22.008,57	0
14	Saldo aus Investitionstätigkeit (Saldo aus Nummer 6 und 13)	-4.760,00	-180.000	-157.991,43	22.008,57	0,00	0	22.008,57	0
16	Gesamtkosten der Maßnahme (Summe aus Nummer 13 und 15)	-4.760,00	-180.000	-157.991,43	22.008,57	0,00	0	22.008,57	0

Jahresabschluss

Teilergebnisrechnung mit Planvergleich Produktgruppe 55.40 Naturschutz und Landschaftspflege - TH 8

Stadt Schramberg

Nr.		Ergebnis 2021	Fortgeschr. Ansatz 2022	Ergebnis 2022	Vergleich Ergebnis/Ansatz (Sp.3 - 2)	Ergänz. Fest- legungen im HH-Vollzug	Ermächtig- übertragung aus 2021	verfügbare Mittel abzgl. Ergebnis	Ermächtig- übertragung nach 2023
		EUR							
		1	2	3	4	5	6	7	8
1	Steuern und ähnliche Abgaben	0,00	0	0,00	0,00	0,00	0	0,00	0
2	Zuweisungen und Zuwendungen, Umlagen	0,00	0	0,00	0,00	0,00	0	0,00	0
3	Aufgelöste Investitionszuwendungen und -beiträge	0,00	0	0,00	0,00	0,00	0	0,00	0
4	Sonstige Transfererträge	0,00	0	0,00	0,00	0,00	0	0,00	0
5	Entgelte für öffentliche Leistungen oder Einrichtungen	0,00	0	0,00	0,00	0,00	0	0,00	0
6	Sonstige privatrechtliche Leistungsentgelte	0,00	0	0,00	0,00	0,00	0	0,00	0
7	Kostenerstattungen und Kostenumlagen	0,00	0	0,00	0,00	0,00	0	0,00	0
8	Zinsen und ähnliche Erträge	0,00	0	0,00	0,00	0,00	0	0,00	0
9	Aktivierte Eigenleistungen und Bestandsveränderungen	0,00	0	0,00	0,00	0,00	0	0,00	0
10	Sonstige ordentliche Erträge	0,00	0	0,00	0,00	0,00	0	0,00	0
11	Anteilige ordentliche Erträge (Summe aus Nummern 1 bis 10)	0,00	0	0,00	0,00	0,00	0	0,00	0
12	Personalaufwendungen	14.275,65	5.976	18.713,80	12.737,80	0,00	0	12.737,80	0
13	Versorgungsaufwendungen	0,00	0	0,00	0,00	0,00	0	0,00	0
14	Aufwendungen für Sach- und Dienstleistungen	62.128,60	97.500	89.993,41	-7.506,59	0,00	0	-7.506,59	0
15	Abschreibungen	0,00	0	0,00	0,00	0,00	0	0,00	0
16	Zinsen und ähnliche Aufwendungen	0,00	0	0,00	0,00	0,00	0	0,00	0
17	Transferaufwendungen	21.808,49	15.000	20.769,42	5.769,42	0,00	0	5.769,42	0
18	Sonstige ordentliche Aufwendungen	0,00	0	0,00	0,00	0,00	0	0,00	0
19	Anteilige ordentliche Aufwendungen (Summe aus Nummern 12 bis 18)	98.212,74	118.476	129.476,63	11.000,63	0,00	0	11.000,63	0
20	Anteiliges ordentliches Ergebnis (Saldo aus Nummern 11 und 19)	-98.212,74	-118.476	-129.476,63	-11.000,63	0,00	0	-11.000,63	0
21	Erträge aus internen Leistungen	0,00	0	0,00	0,00	0,00	0	0,00	0
22	Aufwendungen für interne Leistungen	2.127,50	3.300	7.110,50	3.810,50	0,00	0	3.810,50	0
23	Kalkulatorische Kosten	0,00	0	0,00	0,00	0,00	0	0,00	0
24	Kalkulatorisches Ergebnis (Saldo aus Nummern 21 bis 23)	-2.127,50	-3.300	-7.110,50	-3.810,50	0,00	0	-3.810,50	0
25	Nettoressourcenbedarf/-überschuss (Saldo der Nummern 20 und 24)	-100.340,24	-121.776	-136.587,13	-14.811,13	0,00	0	-14.811,13	0

Jahresabschluss

Teilfinanzrechnung mit Planvergleich Produktgruppe 55.40 Naturschutz und Landschaftspflege - TH 8

Stadt Schramberg

Nr.		Ergebnis 2021	Fortgeschr. Ansatz 2022	Ergebnis 2022	Vergleich Ergebnis/Ansatz (Sp.3 - 2)	Ergänz. Fest- legungen im HH-Vollzug	Ermächtig- übertragung aus 2021	verfügbare Mittel abzgl. Ergebnis	Ermächtig- übertragung nach 2023
EUR									
		1	2	3	4	5	6	7	8
1	Summe der Einzahlungen aus laufender Verwaltungstätigkeit (ohne außerordentliche zahlungswirksame Erträge aus Vermögensveräußerung)	0,00	0	0,00	0,00	0,00	0	0,00	0
2	Summe der Auszahlungen aus laufender Verwaltungstätigkeit	84.224,01	118.476	137.835,89	19.359,89	0,00	0	19.359,89	0
3	Anteiliger Zahlungsmittelüberschuss/-bedarf aus laufender Verwaltungstätigkeit (Saldo aus Nummer 1 und 2)	-84.224,01	-118.476	-137.835,89	-19.359,89	0,00	0	-19.359,89	0
4	Einzahlungen aus Investitionszuwendungen	0,00	0	0,00	0,00	0,00	0	0,00	0
5	Einzahlungen aus Investitionsbeiträgen und ähnlichen Entgelten für Investitionstätigkeit	0,00	0	0,00	0,00	0,00	0	0,00	0
6	Einzahlungen aus der Veräußerung von Sachvermögen	0,00	0	0,00	0,00	0,00	0	0,00	0
7	Einzahlungen aus der Veräußerung von Finanzvermögen	0,00	0	0,00	0,00	0,00	0	0,00	0
8	Einzahlungen für sonstige Investitionstätigkeit	0,00	0	0,00	0,00	0,00	0	0,00	0
9	Summe der Einzahlungen aus Investitionstätigkeit (Summe aus Nummer 4 bis 8)	0,00	0	0,00	0,00	0,00	0	0,00	0
10	Auszahlungen für den Erwerb von Grundstücken und Gebäuden	0,00	0	0,00	0,00	0,00	0	0,00	0
11	Auszahlungen für Baumaßnahmen	0,00	0	0,00	0,00	0,00	0	0,00	0
12	Auszahlungen für den Erwerb von beweglichem Sachvermögen	0,00	0	0,00	0,00	0,00	0	0,00	0
13	Auszahlungen für den Erwerb von Finanzvermögen	0,00	0	0,00	0,00	0,00	0	0,00	0
14	Auszahlungen für Investitionsförderungsmaßnahmen	0,00	0	0,00	0,00	0,00	0	0,00	0
15	Auszahlungen für den Erwerb von immateriellen Vermögensgegenständen	0,00	0	0,00	0,00	0,00	0	0,00	0
16	Summe der Auszahlungen aus Investitionstätigkeit (Summe aus Nummer 10 bis 15)	0,00	0	0,00	0,00	0,00	0	0,00	0
17	Anteiliger Finanzierungsmittelüberschuss/-bedarf aus Investitionstätigkeit (Saldo aus Nummer 9 und 16)	0,00	0	0,00	0,00	0,00	0	0,00	0
18	Anteiliger Finanzierungsmittelüberschuss/-bedarf (Summe aus Nummer 3 und 17)	-84.224,01	-118.476	-137.835,89	-19.359,89	0,00	0	-19.359,89	0

Jahresabschluss

Teilergebnisrechnung mit Planvergleich Produktgruppe 55.50 Forstwirtschaft - TH 8

Stadt Schramberg

Nr.		Ergebnis 2021	Fortgeschr. Ansatz 2022	Ergebnis 2022	Vergleich Ergebnis/Ansatz (Sp.3 - 2)	Ergänz. Fest- legungen im HH-Vollzug	Ermächtig- übertragung aus 2021	verfügbare Mittel abzgl. Ergebnis	Ermächtig- übertragung nach 2023
EUR									
		1	2	3	4	5	6	7	8
1	Steuern und ähnliche Abgaben	0,00	0	1.921,00	1.921,00	0,00	0	1.921,00	0
2	Zuweisungen und Zuwendungen, Umlagen	49.514,24	0	24.123,84	24.123,84	0,00	0	24.123,84	0
3	Aufgelöste Investitionszuwendungen und -beiträge	0,00	0	0,00	0,00	0,00	0	0,00	0
4	Sonstige Transfererträge	0,00	0	0,00	0,00	0,00	0	0,00	0
5	Entgelte für öffentliche Leistungen oder Einrichtungen	0,00	0	0,00	0,00	0,00	0	0,00	0
6	Sonstige privatrechtliche Leistungsentgelte	197.338,75	159.700	234.019,71	74.319,71	21.399,00	0	52.920,71	0
7	Kostenerstattungen und Kostenumlagen	0,00	0	2.583,41	2.583,41	0,00	0	2.583,41	0
8	Zinsen und ähnliche Erträge	0,00	0	0,00	0,00	0,00	0	0,00	0
9	Aktivierte Eigenleistungen und Bestandsveränderungen	0,00	0	0,00	0,00	0,00	0	0,00	0
10	Sonstige ordentliche Erträge	10.823,17	14.000	0,00	-14.000,00	0,00	0	-14.000,00	0
11	Anteilige ordentliche Erträge (Summe aus Nummern 1 bis 10)	257.676,16	173.700	262.647,96	88.947,96	21.399,00	0	67.548,96	0
12	Personalaufwendungen	39.138,63	71.532	69.750,26	-1.781,74	0,00	0	-1.781,74	0
13	Versorgungsaufwendungen	0,00	0	0,00	0,00	0,00	0	0,00	0
14	Aufwendungen für Sach- und Dienstleistungen	66.025,93	88.100	90.928,96	2.828,96	24.499,00	0	-21.670,04	0
15	Abschreibungen	179,24	180	179,25	-0,75	0,00	0	-0,75	0
16	Zinsen und ähnliche Aufwendungen	0,00	0	0,00	0,00	0,00	0	0,00	0
17	Transferaufwendungen	591,77	0	591,77	591,77	0,00	0	591,77	0
18	Sonstige ordentliche Aufwendungen	38.153,55	51.500	40.382,97	-11.117,03	0,00	0	-11.117,03	0
19	Anteilige ordentliche Aufwendungen (Summe aus Nummern 12 bis 18)	144.089,12	211.312	201.833,21	-9.478,79	24.499,00	0	-33.977,79	0
20	Anteiliges ordentliches Ergebnis (Saldo aus Nummern 11 und 19)	113.587,04	-37.612	60.814,75	98.426,75	-3.100,00	0	101.526,75	0
21	Erträge aus internen Leistungen	0,00	0	0,00	0,00	0,00	0	0,00	0
22	Aufwendungen für interne Leistungen	134.201,36	65.800	141.823,00	76.023,00	0,00	0	76.023,00	0
23	Kalkulatorische Kosten	0,00	0	0,00	0,00	0,00	0	0,00	0
24	Kalkulatorisches Ergebnis (Saldo aus Nummern 21 bis 23)	-134.201,36	-65.800	-141.823,00	-76.023,00	0,00	0	-76.023,00	0
25	Nettoressourcenbedarf/-überschuss (Saldo der Nummern 20 und 24)	-20.614,32	-103.412	-81.008,25	22.403,75	-3.100,00	0	25.503,75	0

Jahresabschluss

Teilfinanzrechnung mit Planvergleich Produktgruppe 55.50 Forstwirtschaft - TH 8

Stadt Schramberg

Nr.		Ergebnis 2021	Fortgeschr. Ansatz 2022	Ergebnis 2022	Vergleich Ergebnis/Ansatz (Sp.3 - 2)	Ergänz. Fest- legungen im HH-Vollzug	Ermächtig- übertragung aus 2021	verfügbare Mittel abzgl. Ergebnis	Ermächtig- übertragung nach 2023
EUR									
		1	2	3	4	5	6	7	8
1	Summe der Einzahlungen aus laufender Verwaltungstätigkeit (ohne außerordentliche zahlungswirksame Erträge aus Vermögensveräußerung)	251.448,73	173.700	260.770,95	87.070,95	21.399,00	0	65.671,95	0
2	Summe der Auszahlungen aus laufender Verwaltungstätigkeit	139.944,30	211.132	183.941,64	-27.190,36	24.499,00	0	-51.689,36	0
3	Anteiliger Zahlungsmittelüberschuss/-bedarf aus laufender Verwaltungstätigkeit (Saldo aus Nummer 1 und 2)	111.504,43	-37.432	76.829,31	114.261,31	-3.100,00	0	117.361,31	0
4	Einzahlungen aus Investitionszuwendungen	0,00	40.000	0,00	-40.000,00	0,00	0	-40.000,00	0
5	Einzahlungen aus Investitionsbeiträgen und ähnlichen Entgelten für Investitionstätigkeit	0,00	0	0,00	0,00	0,00	0	0,00	0
6	Einzahlungen aus der Veräußerung von Sachvermögen	0,00	0	0,00	0,00	0,00	0	0,00	0
7	Einzahlungen aus der Veräußerung von Finanzvermögen	0,00	0	0,00	0,00	0,00	0	0,00	0
8	Einzahlungen für sonstige Investitionstätigkeit	0,00	0	0,00	0,00	0,00	0	0,00	0
9	Summe der Einzahlungen aus Investitionstätigkeit (Summe aus Nummer 4 bis 8)	0,00	40.000	0,00	-40.000,00	0,00	0	-40.000,00	0
10	Auszahlungen für den Erwerb von Grundstücken und Gebäuden	0,00	0	0,00	0,00	0,00	0	0,00	0
11	Auszahlungen für Baumaßnahmen	0,00	70.000	3.446,85	-66.553,15	0,00	0	-66.553,15	0
12	Auszahlungen für den Erwerb von beweglichem Sachvermögen	0,00	0	0,00	0,00	0,00	0	0,00	0
13	Auszahlungen für den Erwerb von Finanzvermögen	0,00	0	0,00	0,00	0,00	0	0,00	0
14	Auszahlungen für Investitionsförderungsmaßnahmen	0,00	0	0,00	0,00	0,00	0	0,00	0
15	Auszahlungen für den Erwerb von immateriellen Vermögensgegenständen	0,00	0	0,00	0,00	0,00	0	0,00	0
16	Summe der Auszahlungen aus Investitionstätigkeit (Summe aus Nummer 10 bis 15)	0,00	70.000	3.446,85	-66.553,15	0,00	0	-66.553,15	0
17	Anteiliger Finanzierungsmittelüberschuss/-bedarf aus Investitionstätigkeit (Saldo aus Nummer 9 und 16)	0,00	-30.000	-3.446,85	26.553,15	0,00	0	26.553,15	0
18	Anteiliger Finanzierungsmittelüberschuss/-bedarf (Summe aus Nummer 3 und 17)	111.504,43	-67.432	73.382,46	140.814,46	-3.100,00	0	143.914,46	0

Jahresabschluss

Finanzrechnung der Investitionsmaßnahmen Produktgruppe 55.50 Forstwirtschaft - TH 8

Stadt Schramberg

Investition I-5550-003 WALD; "Vogtshof"; Neubau Forstweg

Nr.		Ergebnis 2021	Fortgeschr. Ansatz 2022	Ergebnis 2022	Vergleich Ergebnis/Ansatz (Sp.3 - 2)	Ergänz. Fest- legungen im HH-Vollzug	Ermächtig.- übertragung aus 2021	verfügbare Mittel abzgl. Ergebnis	Ermächtig.- übertragung nach 2023
EUR									
		1	2	3	4	5	6	7	8
8	Auszahlungen für Baumaßnahmen	0,00	-70.000	-3.446,85	66.553,15	0,00	0	66.553,15	0
13	Summe der Auszahlungen aus Investitionstätigkeit (Summe aus Nummer 7 bis 12)	0,00	-70.000	-3.446,85	66.553,15	0,00	0	66.553,15	0
14	Saldo aus Investitionstätigkeit (Saldo aus Nummer 6 und 13)	0,00	-70.000	-3.446,85	66.553,15	0,00	0	66.553,15	0
16	Gesamtkosten der Maßnahme (Summe aus Nummer 13 und 15)	0,00	-70.000	-3.446,85	66.553,15	0,00	0	66.553,15	0

Investition Z-5550-003 Z-WALD; "Vogtshof"; Neubau Forstweg

Nr.		Ergebnis 2021	Fortgeschr. Ansatz 2022	Ergebnis 2022	Vergleich Ergebnis/Ansatz (Sp.3 - 2)	Ergänz. Fest- legungen im HH-Vollzug	Ermächtig.- übertragung aus 2021	verfügbare Mittel abzgl. Ergebnis	Ermächtig.- übertragung nach 2023
EUR									
		1	2	3	4	5	6	7	8
1	Einzahlungen aus Investitionszuwendungen	0,00	40.000	0,00	-40.000,00	0,00	0	-40.000,00	0
6	Summe der Einzahlungen aus Investitionstätigkeit (Summe aus Nummer 1 bis 5)	0,00	40.000	0,00	-40.000,00	0,00	0	-40.000,00	0
14	Saldo aus Investitionstätigkeit (Saldo aus Nummer 6 und 13)	0,00	40.000	0,00	-40.000,00	0,00	0	-40.000,00	0

Jahresabschluss

Teilergebnisrechnung mit Planvergleich Produktgruppe 55.51 Landwirtschaft - TH 8

Stadt Schramberg

Nr.		Ergebnis 2021	Fortgeschr. Ansatz 2022	Ergebnis 2022	Vergleich Ergebnis/Ansatz (Sp.3 - 2)	Ergänz. Fest- legungen im HH-Vollzug	Ermächtig- übertragung aus 2021	verfügbare Mittel abzgl. Ergebnis	Ermächtig- übertragung nach 2023
		EUR							
		1	2	3	4	5	6	7	8
1	Steuern und ähnliche Abgaben	840,34	800	840,34	40,34	0,00	0	40,34	0
2	Zuweisungen und Zuwendungen, Umlagen	0,00	0	0,00	0,00	0,00	0	0,00	0
3	Aufgelöste Investitionszuwendungen und -beiträge	0,00	0	0,00	0,00	0,00	0	0,00	0
4	Sonstige Transfererträge	0,00	0	0,00	0,00	0,00	0	0,00	0
5	Entgelte für öffentliche Leistungen oder Einrichtungen	0,00	0	0,00	0,00	0,00	0	0,00	0
6	Sonstige privatrechtliche Leistungsentgelte	0,00	0	0,00	0,00	0,00	0	0,00	0
7	Kostenerstattungen und Kostenumlagen	0,00	0	0,00	0,00	0,00	0	0,00	0
8	Zinsen und ähnliche Erträge	0,00	0	0,00	0,00	0,00	0	0,00	0
9	Aktivierte Eigenleistungen und Bestandsveränderungen	0,00	0	0,00	0,00	0,00	0	0,00	0
10	Sonstige ordentliche Erträge	0,00	0	0,00	0,00	0,00	0	0,00	0
11	Anteilige ordentliche Erträge (Summe aus Nummern 1 bis 10)	840,34	800	840,34	40,34	0,00	0	40,34	0
12	Personalaufwendungen	0,00	0	0,00	0,00	0,00	0	0,00	0
13	Versorgungsaufwendungen	0,00	0	0,00	0,00	0,00	0	0,00	0
14	Aufwendungen für Sach- und Dienstleistungen	0,00	0	0,00	0,00	0,00	0	0,00	0
15	Abschreibungen	0,00	0	0,00	0,00	0,00	0	0,00	0
16	Zinsen und ähnliche Aufwendungen	0,00	0	0,00	0,00	0,00	0	0,00	0
17	Transferaufwendungen	9.963,26	10.000	9.900,54	-99,46	0,00	0	-99,46	0
18	Sonstige ordentliche Aufwendungen	160,00	100	35,00	-65,00	0,00	0	-65,00	0
19	Anteilige ordentliche Aufwendungen (Summe aus Nummern 12 bis 18)	10.123,26	10.100	9.935,54	-164,46	0,00	0	-164,46	0
20	Anteiliges ordentliches Ergebnis (Saldo aus Nummern 11 und 19)	-9.282,92	-9.300	-9.095,20	204,80	0,00	0	204,80	0
21	Erträge aus internen Leistungen	0,00	0	0,00	0,00	0,00	0	0,00	0
22	Aufwendungen für interne Leistungen	0,00	0	0,00	0,00	0,00	0	0,00	0
23	Kalkulatorische Kosten	0,00	0	0,00	0,00	0,00	0	0,00	0
24	Kalkulatorisches Ergebnis (Saldo aus Nummern 21 bis 23)	0,00	0	0,00	0,00	0,00	0	0,00	0
25	Nettoressourcenbedarf/-überschuss (Saldo der Nummern 20 und 24)	-9.282,92	-9.300	-9.095,20	204,80	0,00	0	204,80	0

Jahresabschluss

Teilfinanzrechnung mit Planvergleich Produktgruppe 55.51 Landwirtschaft - TH 8

Stadt Schramberg

Nr.		Ergebnis 2021	Fortgeschr. Ansatz 2022	Ergebnis 2022	Vergleich Ergebnis/Ansatz (Sp.3 - 2)	Ergänz. Fest- legungen im HH-Vollzug	Ermächtig- übertragung aus 2021	verfügbare Mittel abzgl. Ergebnis	Ermächtig- übertragung nach 2023
		EUR							
		1	2	3	4	5	6	7	8
1	Summe der Einzahlungen aus laufender Verwaltungstätigkeit (ohne außerordentliche zahlungswirksame Erträge aus Vermögensveräußerung)	840,34	800	840,34	40,34	0,00	0	40,34	0
2	Summe der Auszahlungen aus laufender Verwaltungstätigkeit	10.123,26	10.100	9.860,94	-239,06	0,00	0	-239,06	0
3	Anteiliger Zahlungsmittelüberschuss/-bedarf aus laufender Verwaltungstätigkeit (Saldo aus Nummer 1 und 2)	-9.282,92	-9.300	-9.020,60	279,40	0,00	0	279,40	0
4	Einzahlungen aus Investitionszuwendungen	0,00	0	0,00	0,00	0,00	0	0,00	0
5	Einzahlungen aus Investitionsbeiträgen und ähnlichen Entgelten für Investitionstätigkeit	0,00	0	0,00	0,00	0,00	0	0,00	0
6	Einzahlungen aus der Veräußerung von Sachvermögen	0,00	0	0,00	0,00	0,00	0	0,00	0
7	Einzahlungen aus der Veräußerung von Finanzvermögen	0,00	0	0,00	0,00	0,00	0	0,00	0
8	Einzahlungen für sonstige Investitionstätigkeit	0,00	0	0,00	0,00	0,00	0	0,00	0
9	Summe der Einzahlungen aus Investitionstätigkeit (Summe aus Nummer 4 bis 8)	0,00	0	0,00	0,00	0,00	0	0,00	0
10	Auszahlungen für den Erwerb von Grundstücken und Gebäuden	0,00	0	0,00	0,00	0,00	0	0,00	0
11	Auszahlungen für Baumaßnahmen	0,00	0	0,00	0,00	0,00	0	0,00	0
12	Auszahlungen für den Erwerb von beweglichem Sachvermögen	0,00	0	0,00	0,00	0,00	0	0,00	0
13	Auszahlungen für den Erwerb von Finanzvermögen	0,00	0	0,00	0,00	0,00	0	0,00	0
14	Auszahlungen für Investitionsförderungsmaßnahmen	0,00	0	0,00	0,00	0,00	0	0,00	0
15	Auszahlungen für den Erwerb von immateriellen Vermögensgegenständen	0,00	0	0,00	0,00	0,00	0	0,00	0
16	Summe der Auszahlungen aus Investitionstätigkeit (Summe aus Nummer 10 bis 15)	0,00	0	0,00	0,00	0,00	0	0,00	0
17	Anteiliger Finanzierungsmittelüberschuss/-bedarf aus Investitionstätigkeit (Saldo aus Nummer 9 und 16)	0,00	0	0,00	0,00	0,00	0	0,00	0
18	Anteiliger Finanzierungsmittelüberschuss/-bedarf (Summe aus Nummer 3 und 17)	-9.282,92	-9.300	-9.020,60	279,40	0,00	0	279,40	0

Jahresabschluss

Teilergebnisrechnung mit Planvergleich Produktgruppe 56.10 Umweltschutzmaßnahmen - TH 8

Stadt Schramberg

Nr.		Ergebnis 2021	Fortgeschr. Ansatz 2022	Ergebnis 2022	Vergleich Ergebnis/Ansatz (Sp.3 - 2)	Ergänz. Fest- legungen im HH-Vollzug	Ermächtig- übertragung aus 2021	verfügbare Mittel abzgl. Ergebnis	Ermächtig- übertragung nach 2023
EUR									
		1	2	3	4	5	6	7	8
1	Steuern und ähnliche Abgaben	0,00	0	0,00	0,00	0,00	0	0,00	0
2	Zuweisungen und Zuwendungen, Umlagen	0,00	46.000	0,00	-46.000,00	0,00	0	-46.000,00	0
3	Aufgelöste Investitionszuwendungen und -beiträge	0,00	0	0,00	0,00	0,00	0	0,00	0
4	Sonstige Transfererträge	0,00	0	0,00	0,00	0,00	0	0,00	0
5	Entgelte für öffentliche Leistungen oder Einrichtungen	0,00	0	0,00	0,00	0,00	0	0,00	0
6	Sonstige privatrechtliche Leistungsentgelte	0,00	0	0,00	0,00	0,00	0	0,00	0
7	Kostenerstattungen und Kostenumlagen	0,00	0	0,00	0,00	0,00	0	0,00	0
8	Zinsen und ähnliche Erträge	0,00	0	0,00	0,00	0,00	0	0,00	0
9	Aktivierte Eigenleistungen und Bestandsveränderungen	0,00	0	0,00	0,00	0,00	0	0,00	0
10	Sonstige ordentliche Erträge	0,00	0	0,00	0,00	0,00	0	0,00	0
11	Anteilige ordentliche Erträge (Summe aus Nummern 1 bis 10)	0,00	46.000	0,00	-46.000,00	0,00	0	-46.000,00	0
12	Personalaufwendungen	12.235,57	78.915	8.599,71	-70.315,29	0,00	0	-70.315,29	0
13	Versorgungsaufwendungen	0,00	0	0,00	0,00	0,00	0	0,00	0
14	Aufwendungen für Sach- und Dienstleistungen	0,00	0	0,00	0,00	0,00	0	0,00	0
15	Abschreibungen	0,00	0	0,00	0,00	0,00	0	0,00	0
16	Zinsen und ähnliche Aufwendungen	0,00	0	0,00	0,00	0,00	0	0,00	0
17	Transferaufwendungen	0,00	0	0,00	0,00	0,00	0	0,00	0
18	Sonstige ordentliche Aufwendungen	0,00	500	620,00	120,00	0,00	0	120,00	0
19	Anteilige ordentliche Aufwendungen (Summe aus Nummern 12 bis 18)	12.235,57	79.415	9.219,71	-70.195,29	0,00	0	-70.195,29	0
20	Anteiliges ordentliches Ergebnis (Saldo aus Nummern 11 und 19)	-12.235,57	-33.415	-9.219,71	24.195,29	0,00	0	24.195,29	0
21	Erträge aus internen Leistungen	0,00	0	0,00	0,00	0,00	0	0,00	0
22	Aufwendungen für interne Leistungen	0,00	0	0,00	0,00	0,00	0	0,00	0
23	Kalkulatorische Kosten	0,00	0	0,00	0,00	0,00	0	0,00	0
24	Kalkulatorisches Ergebnis (Saldo aus Nummern 21 bis 23)	0,00	0	0,00	0,00	0,00	0	0,00	0
25	Nettoressourcenbedarf/-überschuss (Saldo der Nummern 20 und 24)	-12.235,57	-33.415	-9.219,71	24.195,29	0,00	0	24.195,29	0

Jahresabschluss

Teilfinanzrechnung mit Planvergleich Produktgruppe 56.10 Umweltschutzmaßnahmen - TH 8

Stadt Schramberg

Nr.		Ergebnis 2021	Fortgeschr. Ansatz 2022	Ergebnis 2022	Vergleich Ergebnis/Ansatz (Sp.3 - 2)	Ergänz. Fest- legungen im HH-Vollzug	Ermächtig- übertragung aus 2021	verfügbare Mittel abzgl. Ergebnis	Ermächtig- übertragung nach 2023
EUR									
		1	2	3	4	5	6	7	8
1	Summe der Einzahlungen aus laufender Verwaltungstätigkeit (ohne außerordentliche zahlungswirksame Erträge aus Vermögensveräußerung)	0,00	46.000	0,00	-46.000,00	0,00	0	-46.000,00	0
2	Summe der Auszahlungen aus laufender Verwaltungstätigkeit	12.255,57	79.415	8.599,18	-70.815,82	0,00	0	-70.815,82	0
3	Anteiliger Zahlungsmittelüberschuss/-bedarf aus laufender Verwaltungstätigkeit (Saldo aus Nummer 1 und 2)	-12.255,57	-33.415	-8.599,18	24.815,82	0,00	0	24.815,82	0
4	Einzahlungen aus Investitionszuwendungen	0,00	0	0,00	0,00	0,00	0	0,00	0
5	Einzahlungen aus Investitionsbeiträgen und ähnlichen Entgelten für Investitionstätigkeit	0,00	0	0,00	0,00	0,00	0	0,00	0
6	Einzahlungen aus der Veräußerung von Sachvermögen	0,00	0	0,00	0,00	0,00	0	0,00	0
7	Einzahlungen aus der Veräußerung von Finanzvermögen	0,00	0	0,00	0,00	0,00	0	0,00	0
8	Einzahlungen für sonstige Investitionstätigkeit	0,00	0	0,00	0,00	0,00	0	0,00	0
9	Summe der Einzahlungen aus Investitionstätigkeit (Summe aus Nummer 4 bis 8)	0,00	0	0,00	0,00	0,00	0	0,00	0
10	Auszahlungen für den Erwerb von Grundstücken und Gebäuden	0,00	0	0,00	0,00	0,00	0	0,00	0
11	Auszahlungen für Baumaßnahmen	0,00	0	0,00	0,00	0,00	0	0,00	0
12	Auszahlungen für den Erwerb von beweglichem Sachvermögen	0,00	0	0,00	0,00	0,00	0	0,00	0
13	Auszahlungen für den Erwerb von Finanzvermögen	0,00	0	0,00	0,00	0,00	0	0,00	0
14	Auszahlungen für Investitionsförderungsmaßnahmen	0,00	0	0,00	0,00	0,00	0	0,00	0
15	Auszahlungen für den Erwerb von immateriellen Vermögensgegenständen	0,00	0	0,00	0,00	0,00	0	0,00	0
16	Summe der Auszahlungen aus Investitionstätigkeit (Summe aus Nummer 10 bis 15)	0,00	0	0,00	0,00	0,00	0	0,00	0
17	Anteiliger Finanzierungsmittelüberschuss/-bedarf aus Investitionstätigkeit (Saldo aus Nummer 9 und 16)	0,00	0	0,00	0,00	0,00	0	0,00	0
18	Anteiliger Finanzierungsmittelüberschuss/-bedarf (Summe aus Nummer 3 und 17)	-12.255,57	-33.415	-8.599,18	24.815,82	0,00	0	24.815,82	0

Produktgruppen

31.40 Begegnungsstätte Spitteltreff

53.10 Elektrizitätsversorgung

53.20 Gasversorgung

53.50 Stadtwerke Schramberg

57.10 Wirtschaftsförderung

61.10 Steuern, allgemeine Zuweisungen, allg. Umlagen

61.20 Sonstige allgemeine Finanzwirtschaft

61.30 Abwicklung der Vorjahre



Jahresabschluss

Teilergebnisrechnung mit Planvergleich Teilhaushalt 9 Allgemeine Finanzwirtschaft

Stadt Schramberg

Nr.		Ergebnis 2021	Fortgeschr. Ansatz 2022	Ergebnis 2022	Vergleich Ergebnis/Ansatz (Sp.3 - 2)	Ergänz. Fest- legungen im HH-Vollzug	Ermächtig- übertragung aus 2021	verfügbare Mittel abzgl. Ergebnis	Ermächtig- übertragung nach 2023
EUR									
		1	2	3	4	5	6	7	8
1	Steuern und ähnliche Abgaben	35.918.364,95	37.906.700	50.399.326,87	12.492.626,87	0,00	0	12.492.626,87	0
2	Zuweisungen und Zuwendungen, Umlagen	6.170.308,49	6.467.500	8.753.803,00	2.286.303,00	0,00	0	2.286.303,00	0
3	Aufgelöste Investitionszuwendungen und -beiträge	0,00	0	0,00	0,00	0,00	0	0,00	0
4	Sonstige Transfererträge	0,00	0	0,00	0,00	0,00	0	0,00	0
5	Entgelte für öffentliche Leistungen oder Einrichtungen	0,00	0	0,00	0,00	0,00	0	0,00	0
6	Sonstige privatrechtliche Leistungsentgelte	0,00	0	3.279,52	3.279,52	0,00	0	3.279,52	0
7	Kostenerstattungen und Kostenumlagen	112.336,88	45.000	178.905,82	133.905,82	0,00	0	133.905,82	0
8	Zinsen und ähnliche Erträge	1.055.806,88	1.115.000	1.049.689,69	-65.310,31	0,00	0	-65.310,31	0
9	Aktivierte Eigenleistungen und Bestandsveränderungen	0,00	0	0,00	0,00	0,00	0	0,00	0
10	Sonstige ordentliche Erträge	997.074,16	988.000	957.630,88	-30.369,12	0,00	0	-30.369,12	0
11	Anteilige ordentliche Erträge (Summe aus Nummern 1 bis 10)	44.253.891,36	46.522.200	61.342.635,78	14.820.435,78	0,00	0	14.820.435,78	0
12	Personalaufwendungen	0,00	-450.000	0,00	450.000,00	0,00	0	450.000,00	0
13	Versorgungsaufwendungen	0,00	0	0,00	0,00	0,00	0	0,00	0
14	Aufwendungen für Sach- und Dienstleistungen	0,00	0	0,00	0,00	0,00	0	0,00	0
15	Abschreibungen	56.290,23	0	18.879,30	18.879,30	0,00	0	18.879,30	0
16	Zinsen und ähnliche Aufwendungen	57.112,14	85.500	57.788,43	-27.711,57	2.800,00	0	-30.511,57	0
17	Transferaufwendungen	18.470.895,01	20.274.100	25.110.409,21	4.836.309,21	0,00	0	4.836.309,21	0
18	Sonstige ordentliche Aufwendungen	246.642,00	29.000	314.360,84	285.360,84	20.000,00	0	265.360,84	0
19	Anteilige ordentliche Aufwendungen (Summe aus Nummern 12 bis 18)	18.830.939,38	19.938.600	25.501.437,78	5.562.837,78	22.800,00	0	5.540.037,78	0
20	Anteiliges ordentliches Ergebnis (Saldo aus Nummern 11 und 19)	25.422.951,98	26.583.600	35.841.198,00	9.257.598,00	-22.800,00	0	9.280.398,00	0
21	Erträge aus internen Leistungen	0,00	0	0,00	0,00	0,00	0	0,00	0
22	Aufwendungen für interne Leistungen	0,00	0	0,00	0,00	0,00	0	0,00	0
23	Kalkulatorische Kosten	0,00	0	0,00	0,00	0,00	0	0,00	0
24	Kalkulatorisches Ergebnis (Saldo aus Nummern 21 bis 23)	0,00	0	0,00	0,00	0,00	0	0,00	0
25	Nettoressourcenbedarf/-überschuss (Saldo der Nummern 20 und 24)	25.422.951,98	26.583.600	35.841.198,00	9.257.598,00	-22.800,00	0	9.280.398,00	0

Jahresabschluss

Teilfinanzrechnung mit Planvergleich Teilhaushalt 9 Allgemeine Finanzwirtschaft

Stadt Schramberg

Nr.		Ergebnis 2021	Fortgeschr. Ansatz 2022	Ergebnis 2022	Vergleich Ergebnis/Ansatz (Sp.3 - 2)	Ergänz. Fest- legungen im HH-Vollzug	Ermächtig- übertragung aus 2021	verfügbare Mittel abzgl. Ergebnis	Ermächtig- übertragung nach 2023
EUR									
		1	2	3	4	5	6	7	8
1	Summe der Einzahlungen aus laufender Verwaltungstätigkeit (ohne außerordentliche zahlungswirksame Erträge aus Vermögensveräußerung)	43.539.169,15	46.522.200	61.726.269,22	15.204.069,22	0,00	0	15.204.069,22	0
2	Summe der Auszahlungen aus laufender Verwaltungstätigkeit	18.383.014,34	19.938.600	20.428.209,20	489.609,20	20.000,00	0	469.609,20	0
3	Anteiliger Zahlungsmittelüberschuss/-bedarf aus laufender Verwaltungstätigkeit (Saldo aus Nummer 1 und 2)	25.156.154,81	26.583.600	41.298.060,02	14.714.460,02	-20.000,00	0	14.734.460,02	0
4	Einzahlungen aus Investitionszuwendungen	0,00	0	0,00	0,00	0,00	0	0,00	0
5	Einzahlungen aus Investitionsbeiträgen und ähnlichen Entgelten für Investitionstätigkeit	0,00	0	0,00	0,00	0,00	0	0,00	0
6	Einzahlungen aus der Veräußerung von Sachvermögen	0,00	0	0,00	0,00	0,00	0	0,00	0
7	Einzahlungen aus der Veräußerung von Finanzvermögen	0,00	0	0,00	0,00	0,00	0	0,00	0
8	Einzahlungen für sonstige Investitionstätigkeit	0,00	0	0,00	0,00	0,00	0	0,00	0
9	Summe der Einzahlungen aus Investitionstätigkeit (Summe aus Nummer 4 bis 8)	0,00	0	0,00	0,00	0,00	0	0,00	0
10	Auszahlungen für den Erwerb von Grundstücken und Gebäuden	0,00	0	0,00	0,00	0,00	0	0,00	0
11	Auszahlungen für Baumaßnahmen	0,00	0	0,00	0,00	0,00	0	0,00	0
12	Auszahlungen für den Erwerb von beweglichem Sachvermögen	0,00	0	0,00	0,00	0,00	0	0,00	0
13	Auszahlungen für den Erwerb von Finanzvermögen	380.000,00	190.000	190.000,00	0,00	0,00	0	0,00	0
14	Auszahlungen für Investitionsförderungsmaßnahmen	0,00	0	0,00	0,00	0,00	0	0,00	0
15	Auszahlungen für den Erwerb von immateriellen Vermögensgegenständen	0,00	0	0,00	0,00	0,00	0	0,00	0
16	Summe der Auszahlungen aus Investitionstätigkeit (Summe aus Nummer 10 bis 15)	380.000,00	190.000	190.000,00	0,00	0,00	0	0,00	0
17	Anteiliger Finanzierungsmittelüberschuss/-bedarf aus Investitionstätigkeit (Saldo aus Nummer 9 und 16)	-380.000,00	-190.000	-190.000,00	0,00	0,00	0	0,00	0
18	Anteiliger Finanzierungsmittelüberschuss/-bedarf (Summe aus Nummer 3 und 17)	24.776.154,81	26.393.600	41.108.060,02	14.714.460,02	-20.000,00	0	14.734.460,02	0

Jahresabschluss

Teilergebnisrechnung mit Planvergleich Produktgruppe 31.40 Begegnungsstätte Spitteltreff - TH 9

Stadt Schramberg

Nr.		Ergebnis 2021	Fortgeschr. Ansatz 2022	Ergebnis 2022	Vergleich Ergebnis/Ansatz (Sp.3 - 2)	Ergänz. Fest- legungen im HH-Vollzug	Ermächtig- übertragung aus 2021	verfügbare Mittel abzgl. Ergebnis	Ermächtig- übertragung nach 2023
		EUR							
		1	2	3	4	5	6	7	8
1	Steuern und ähnliche Abgaben	0,00	0	0,00	0,00	0,00	0	0,00	0
2	Zuweisungen und Zuwendungen, Umlagen	0,00	0	0,00	0,00	0,00	0	0,00	0
3	Aufgelöste Investitionszuwendungen und -beiträge	0,00	0	0,00	0,00	0,00	0	0,00	0
4	Sonstige Transfererträge	0,00	0	0,00	0,00	0,00	0	0,00	0
5	Entgelte für öffentliche Leistungen oder Einrichtungen	0,00	0	0,00	0,00	0,00	0	0,00	0
6	Sonstige privatrechtliche Leistungsentgelte	0,00	0	0,00	0,00	0,00	0	0,00	0
7	Kostenerstattungen und Kostenumlagen	0,00	0	0,00	0,00	0,00	0	0,00	0
8	Zinsen und ähnliche Erträge	0,00	0	0,00	0,00	0,00	0	0,00	0
9	Aktiviere Eigenleistungen und Bestandsveränderungen	0,00	0	0,00	0,00	0,00	0	0,00	0
10	Sonstige ordentliche Erträge	0,00	0	0,00	0,00	0,00	0	0,00	0
11	Anteilige ordentliche Erträge (Summe aus Nummern 1 bis 10)	0,00	0	0,00	0,00	0,00	0	0,00	0
12	Personalaufwendungen	0,00	0	0,00	0,00	0,00	0	0,00	0
13	Versorgungsaufwendungen	0,00	0	0,00	0,00	0,00	0	0,00	0
14	Aufwendungen für Sach- und Dienstleistungen	0,00	0	0,00	0,00	0,00	0	0,00	0
15	Abschreibungen	0,00	0	0,00	0,00	0,00	0	0,00	0
16	Zinsen und ähnliche Aufwendungen	0,00	0	0,00	0,00	0,00	0	0,00	0
17	Transferaufwendungen	91.193,16	127.000	100.555,39	-26.444,61	0,00	0	-26.444,61	0
18	Sonstige ordentliche Aufwendungen	0,00	0	0,00	0,00	0,00	0	0,00	0
19	Anteilige ordentliche Aufwendungen (Summe aus Nummern 12 bis 18)	91.193,16	127.000	100.555,39	-26.444,61	0,00	0	-26.444,61	0
20	Anteiliges ordentliches Ergebnis (Saldo aus Nummern 11 und 19)	-91.193,16	-127.000	-100.555,39	26.444,61	0,00	0	26.444,61	0
21	Erträge aus internen Leistungen	0,00	0	0,00	0,00	0,00	0	0,00	0
22	Aufwendungen für interne Leistungen	0,00	0	0,00	0,00	0,00	0	0,00	0
23	Kalkulatorische Kosten	0,00	0	0,00	0,00	0,00	0	0,00	0
24	Kalkulatorisches Ergebnis (Saldo aus Nummern 21 bis 23)	0,00	0	0,00	0,00	0,00	0	0,00	0
25	Nettoressourcenbedarf/-überschuss (Saldo der Nummern 20 und 24)	-91.193,16	-127.000	-100.555,39	26.444,61	0,00	0	26.444,61	0

Jahresabschluss

Teilfinanzrechnung mit Planvergleich Produktgruppe 31.40 Begegnungsstätte Spitteltreff - TH 9

Stadt Schramberg

Nr.		Ergebnis 2021	Fortgeschr. Ansatz 2022	Ergebnis 2022	Vergleich Ergebnis/Ansatz (Sp.3 - 2)	Ergänz. Fest- legungen im HH-Vollzug	Ermächtig- übertragung aus 2021	verfügbare Mittel abzgl. Ergebnis	Ermächtig- übertragung nach 2023
EUR									
		1	2	3	4	5	6	7	8
1	Summe der Einzahlungen aus laufender Verwaltungstätigkeit (ohne außerordentliche zahlungswirksame Erträge aus Vermögensveräußerung)	0,00	0	0,00	0,00	0,00	0	0,00	0
2	Summe der Auszahlungen aus laufender Verwaltungstätigkeit	91.193,16	127.000	100.555,39	-26.444,61	0,00	0	-26.444,61	0
3	Anteiliger Zahlungsmittelüberschuss/-bedarf aus laufender Verwaltungstätigkeit (Saldo aus Nummer 1 und 2)	-91.193,16	-127.000	-100.555,39	26.444,61	0,00	0	26.444,61	0
4	Einzahlungen aus Investitionszuwendungen	0,00	0	0,00	0,00	0,00	0	0,00	0
5	Einzahlungen aus Investitionsbeiträgen und ähnlichen Entgelten für Investitionstätigkeit	0,00	0	0,00	0,00	0,00	0	0,00	0
6	Einzahlungen aus der Veräußerung von Sachvermögen	0,00	0	0,00	0,00	0,00	0	0,00	0
7	Einzahlungen aus der Veräußerung von Finanzvermögen	0,00	0	0,00	0,00	0,00	0	0,00	0
8	Einzahlungen für sonstige Investitionstätigkeit	0,00	0	0,00	0,00	0,00	0	0,00	0
9	Summe der Einzahlungen aus Investitionstätigkeit (Summe aus Nummer 4 bis 8)	0,00	0	0,00	0,00	0,00	0	0,00	0
10	Auszahlungen für den Erwerb von Grundstücken und Gebäuden	0,00	0	0,00	0,00	0,00	0	0,00	0
11	Auszahlungen für Baumaßnahmen	0,00	0	0,00	0,00	0,00	0	0,00	0
12	Auszahlungen für den Erwerb von beweglichem Sachvermögen	0,00	0	0,00	0,00	0,00	0	0,00	0
13	Auszahlungen für den Erwerb von Finanzvermögen	0,00	0	0,00	0,00	0,00	0	0,00	0
14	Auszahlungen für Investitionsförderungsmaßnahmen	0,00	0	0,00	0,00	0,00	0	0,00	0
15	Auszahlungen für den Erwerb von immateriellen Vermögensgegenständen	0,00	0	0,00	0,00	0,00	0	0,00	0
16	Summe der Auszahlungen aus Investitionstätigkeit (Summe aus Nummer 10 bis 15)	0,00	0	0,00	0,00	0,00	0	0,00	0
17	Anteiliger Finanzierungsmittelüberschuss/-bedarf aus Investitionstätigkeit (Saldo aus Nummer 9 und 16)	0,00	0	0,00	0,00	0,00	0	0,00	0
18	Anteiliger Finanzierungsmittelüberschuss/-bedarf (Summe aus Nummer 3 und 17)	-91.193,16	-127.000	-100.555,39	26.444,61	0,00	0	26.444,61	0

Jahresabschluss

Teilergebnisrechnung mit Planvergleich Produktgruppe 53.10 Elektrizitätsversorgung - TH 9

Stadt Schramberg

Nr.		Ergebnis 2021	Fortgeschr. Ansatz 2022	Ergebnis 2022	Vergleich Ergebnis/Ansatz (Sp.3 - 2)	Ergänz. Fest- legungen im HH-Vollzug	Ermächtig- übertragung aus 2021	verfügbare Mittel abzgl. Ergebnis	Ermächtig- übertragung nach 2023
EUR									
		1	2	3	4	5	6	7	8
1	Steuern und ähnliche Abgaben	0,00	0	0,00	0,00	0,00	0	0,00	0
2	Zuweisungen und Zuwendungen, Umlagen	0,00	0	0,00	0,00	0,00	0	0,00	0
3	Aufgelöste Investitionszuwendungen und -beiträge	0,00	0	0,00	0,00	0,00	0	0,00	0
4	Sonstige Transfererträge	0,00	0	0,00	0,00	0,00	0	0,00	0
5	Entgelte für öffentliche Leistungen oder Einrichtungen	0,00	0	0,00	0,00	0,00	0	0,00	0
6	Sonstige privatrechtliche Leistungsentgelte	0,00	0	0,00	0,00	0,00	0	0,00	0
7	Kostenerstattungen und Kostenumlagen	0,00	0	0,00	0,00	0,00	0	0,00	0
8	Zinsen und ähnliche Erträge	1.036.689,19	1.100.000	1.036.689,19	-63.310,81	0,00	0	-63.310,81	0
9	Aktivierte Eigenleistungen und Bestandsveränderungen	0,00	0	0,00	0,00	0,00	0	0,00	0
10	Sonstige ordentliche Erträge	0,00	0	0,00	0,00	0,00	0	0,00	0
11	Anteilige ordentliche Erträge (Summe aus Nummern 1 bis 10)	1.036.689,19	1.100.000	1.036.689,19	-63.310,81	0,00	0	-63.310,81	0
12	Personalaufwendungen	0,00	0	0,00	0,00	0,00	0	0,00	0
13	Versorgungsaufwendungen	0,00	0	0,00	0,00	0,00	0	0,00	0
14	Aufwendungen für Sach- und Dienstleistungen	0,00	0	0,00	0,00	0,00	0	0,00	0
15	Abschreibungen	0,00	0	0,00	0,00	0,00	0	0,00	0
16	Zinsen und ähnliche Aufwendungen	0,00	0	0,00	0,00	0,00	0	0,00	0
17	Transferaufwendungen	0,00	0	0,00	0,00	0,00	0	0,00	0
18	Sonstige ordentliche Aufwendungen	0,00	0	0,00	0,00	0,00	0	0,00	0
19	Anteilige ordentliche Aufwendungen (Summe aus Nummern 12 bis 18)	0,00	0	0,00	0,00	0,00	0	0,00	0
20	Anteiliges ordentliches Ergebnis (Saldo aus Nummern 11 und 19)	1.036.689,19	1.100.000	1.036.689,19	-63.310,81	0,00	0	-63.310,81	0
21	Erträge aus internen Leistungen	0,00	0	0,00	0,00	0,00	0	0,00	0
22	Aufwendungen für interne Leistungen	0,00	0	0,00	0,00	0,00	0	0,00	0
23	Kalkulatorische Kosten	0,00	0	0,00	0,00	0,00	0	0,00	0
24	Kalkulatorisches Ergebnis (Saldo aus Nummern 21 bis 23)	0,00	0	0,00	0,00	0,00	0	0,00	0
25	Nettoressourcenbedarf/-überschuss (Saldo der Nummern 20 und 24)	1.036.689,19	1.100.000	1.036.689,19	-63.310,81	0,00	0	-63.310,81	0

Jahresabschluss

Teilfinanzrechnung mit Planvergleich Produktgruppe 53.10 Elektrizitätsversorgung - TH 9

Stadt Schramberg

Nr.		Ergebnis 2021	Fortgeschr. Ansatz 2022	Ergebnis 2022	Vergleich Ergebnis/Ansatz (Sp.3 - 2)	Ergänz. Fest- legungen im HH-Vollzug	Ermächtig- übertragung aus 2021	verfügbare Mittel abzgl. Ergebnis	Ermächtig- übertragung nach 2023
EUR									
		1	2	3	4	5	6	7	8
1	Summe der Einzahlungen aus laufender Verwaltungstätigkeit (ohne außerordentliche zahlungswirksame Erträge aus Vermögensveräußerung)	1.036.689,19	1.100.000	1.036.689,19	-63.310,81	0,00	0	-63.310,81	0
2	Summe der Auszahlungen aus laufender Verwaltungstätigkeit	0,00	0	0,00	0,00	0,00	0	0,00	0
3	Anteiliger Zahlungsmittelüberschuss/-bedarf aus laufender Verwaltungstätigkeit (Saldo aus Nummer 1 und 2)	1.036.689,19	1.100.000	1.036.689,19	-63.310,81	0,00	0	-63.310,81	0
4	Einzahlungen aus Investitionszuwendungen	0,00	0	0,00	0,00	0,00	0	0,00	0
5	Einzahlungen aus Investitionsbeiträgen und ähnlichen Entgelten für Investitionstätigkeit	0,00	0	0,00	0,00	0,00	0	0,00	0
6	Einzahlungen aus der Veräußerung von Sachvermögen	0,00	0	0,00	0,00	0,00	0	0,00	0
7	Einzahlungen aus der Veräußerung von Finanzvermögen	0,00	0	0,00	0,00	0,00	0	0,00	0
8	Einzahlungen für sonstige Investitionstätigkeit	0,00	0	0,00	0,00	0,00	0	0,00	0
9	Summe der Einzahlungen aus Investitionstätigkeit (Summe aus Nummer 4 bis 8)	0,00	0	0,00	0,00	0,00	0	0,00	0
10	Auszahlungen für den Erwerb von Grundstücken und Gebäuden	0,00	0	0,00	0,00	0,00	0	0,00	0
11	Auszahlungen für Baumaßnahmen	0,00	0	0,00	0,00	0,00	0	0,00	0
12	Auszahlungen für den Erwerb von beweglichem Sachvermögen	0,00	0	0,00	0,00	0,00	0	0,00	0
13	Auszahlungen für den Erwerb von Finanzvermögen	0,00	0	0,00	0,00	0,00	0	0,00	0
14	Auszahlungen für Investitionsförderungsmaßnahmen	0,00	0	0,00	0,00	0,00	0	0,00	0
15	Auszahlungen für den Erwerb von immateriellen Vermögensgegenständen	0,00	0	0,00	0,00	0,00	0	0,00	0
16	Summe der Auszahlungen aus Investitionstätigkeit (Summe aus Nummer 10 bis 15)	0,00	0	0,00	0,00	0,00	0	0,00	0
17	Anteiliger Finanzierungsmittelüberschuss/-bedarf aus Investitionstätigkeit (Saldo aus Nummer 9 und 16)	0,00	0	0,00	0,00	0,00	0	0,00	0
18	Anteiliger Finanzierungsmittelüberschuss/-bedarf (Summe aus Nummer 3 und 17)	1.036.689,19	1.100.000	1.036.689,19	-63.310,81	0,00	0	-63.310,81	0

Jahresabschluss

Teilergebnisrechnung mit Planvergleich Produktgruppe 53.20 Gasversorgung - TH 9

Stadt Schramberg

Nr.		Ergebnis 2021	Fortgeschr. Ansatz 2022	Ergebnis 2022	Vergleich Ergebnis/Ansatz (Sp.3 - 2)	Ergänz. Fest- legungen im HH-Vollzug	Ermächtig- übertragung aus 2021	verfügbare Mittel abzgl. Ergebnis	Ermächtig- übertragung nach 2023
EUR									
		1	2	3	4	5	6	7	8
1	Steuern und ähnliche Abgaben	0,00	0	0,00	0,00	0,00	0	0,00	0
2	Zuweisungen und Zuwendungen, Umlagen	0,00	0	0,00	0,00	0,00	0	0,00	0
3	Aufgelöste Investitionszuwendungen und -beiträge	0,00	0	0,00	0,00	0,00	0	0,00	0
4	Sonstige Transfererträge	0,00	0	0,00	0,00	0,00	0	0,00	0
5	Entgelte für öffentliche Leistungen oder Einrichtungen	0,00	0	0,00	0,00	0,00	0	0,00	0
6	Sonstige privatrechtliche Leistungsentgelte	0,00	0	3.279,52	3.279,52	0,00	0	3.279,52	0
7	Kostenerstattungen und Kostenumlagen	0,00	0	0,00	0,00	0,00	0	0,00	0
8	Zinsen und ähnliche Erträge	0,00	0	0,00	0,00	0,00	0	0,00	0
9	Aktivierte Eigenleistungen und Bestandsveränderungen	0,00	0	0,00	0,00	0,00	0	0,00	0
10	Sonstige ordentliche Erträge	0,00	8.000	0,00	-8.000,00	0,00	0	-8.000,00	0
11	Anteilige ordentliche Erträge (Summe aus Nummern 1 bis 10)	0,00	8.000	3.279,52	-4.720,48	0,00	0	-4.720,48	0
12	Personalaufwendungen	0,00	0	0,00	0,00	0,00	0	0,00	0
13	Versorgungsaufwendungen	0,00	0	0,00	0,00	0,00	0	0,00	0
14	Aufwendungen für Sach- und Dienstleistungen	0,00	0	0,00	0,00	0,00	0	0,00	0
15	Abschreibungen	0,00	0	0,00	0,00	0,00	0	0,00	0
16	Zinsen und ähnliche Aufwendungen	0,00	0	0,00	0,00	0,00	0	0,00	0
17	Transferaufwendungen	0,00	0	0,00	0,00	0,00	0	0,00	0
18	Sonstige ordentliche Aufwendungen	56.614,20	14.000	42.640,93	28.640,93	20.000,00	0	8.640,93	0
19	Anteilige ordentliche Aufwendungen (Summe aus Nummern 12 bis 18)	56.614,20	14.000	42.640,93	28.640,93	20.000,00	0	8.640,93	0
20	Anteiliges ordentliches Ergebnis (Saldo aus Nummern 11 und 19)	-56.614,20	-6.000	-39.361,41	-33.361,41	-20.000,00	0	-13.361,41	0
21	Erträge aus internen Leistungen	0,00	0	0,00	0,00	0,00	0	0,00	0
22	Aufwendungen für interne Leistungen	0,00	0	0,00	0,00	0,00	0	0,00	0
23	Kalkulatorische Kosten	0,00	0	0,00	0,00	0,00	0	0,00	0
24	Kalkulatorisches Ergebnis (Saldo aus Nummern 21 bis 23)	0,00	0	0,00	0,00	0,00	0	0,00	0
25	Nettoressourcenbedarf/-überschuss (Saldo der Nummern 20 und 24)	-56.614,20	-6.000	-39.361,41	-33.361,41	-20.000,00	0	-13.361,41	0

Jahresabschluss

Teilfinanzrechnung mit Planvergleich Produktgruppe 53.20 Gasversorgung - TH 9

Stadt Schramberg

Nr.		Ergebnis 2021	Fortgeschr. Ansatz 2022	Ergebnis 2022	Vergleich Ergebnis/Ansatz (Sp.3 - 2)	Ergänz. Fest- legungen im HH-Vollzug	Ermächtig- übertragung aus 2021	verfügbare Mittel abzgl. Ergebnis	Ermächtig- übertragung nach 2023
EUR									
		1	2	3	4	5	6	7	8
1	Summe der Einzahlungen aus laufender Verwaltungstätigkeit (ohne außerordentliche zahlungswirksame Erträge aus Vermögensveräußerung)	0,00	8.000	3.279,52	-4.720,48	0,00	0	-4.720,48	0
2	Summe der Auszahlungen aus laufender Verwaltungstätigkeit	67.802,01	14.000	47.959,18	33.959,18	20.000,00	0	13.959,18	0
3	Anteiliger Zahlungsmittelüberschuss/-bedarf aus laufender Verwaltungstätigkeit (Saldo aus Nummer 1 und 2)	-67.802,01	-6.000	-44.679,66	-38.679,66	-20.000,00	0	-18.679,66	0
4	Einzahlungen aus Investitionszuwendungen	0,00	0	0,00	0,00	0,00	0	0,00	0
5	Einzahlungen aus Investitionsbeiträgen und ähnlichen Entgelten für Investitionstätigkeit	0,00	0	0,00	0,00	0,00	0	0,00	0
6	Einzahlungen aus der Veräußerung von Sachvermögen	0,00	0	0,00	0,00	0,00	0	0,00	0
7	Einzahlungen aus der Veräußerung von Finanzvermögen	0,00	0	0,00	0,00	0,00	0	0,00	0
8	Einzahlungen für sonstige Investitionstätigkeit	0,00	0	0,00	0,00	0,00	0	0,00	0
9	Summe der Einzahlungen aus Investitionstätigkeit (Summe aus Nummer 4 bis 8)	0,00	0	0,00	0,00	0,00	0	0,00	0
10	Auszahlungen für den Erwerb von Grundstücken und Gebäuden	0,00	0	0,00	0,00	0,00	0	0,00	0
11	Auszahlungen für Baumaßnahmen	0,00	0	0,00	0,00	0,00	0	0,00	0
12	Auszahlungen für den Erwerb von beweglichem Sachvermögen	0,00	0	0,00	0,00	0,00	0	0,00	0
13	Auszahlungen für den Erwerb von Finanzvermögen	0,00	0	0,00	0,00	0,00	0	0,00	0
14	Auszahlungen für Investitionsförderungsmaßnahmen	0,00	0	0,00	0,00	0,00	0	0,00	0
15	Auszahlungen für den Erwerb von immateriellen Vermögensgegenständen	0,00	0	0,00	0,00	0,00	0	0,00	0
16	Summe der Auszahlungen aus Investitionstätigkeit (Summe aus Nummer 10 bis 15)	0,00	0	0,00	0,00	0,00	0	0,00	0
17	Anteiliger Finanzierungsmittelüberschuss/-bedarf aus Investitionstätigkeit (Saldo aus Nummer 9 und 16)	0,00	0	0,00	0,00	0,00	0	0,00	0
18	Anteiliger Finanzierungsmittelüberschuss/-bedarf (Summe aus Nummer 3 und 17)	-67.802,01	-6.000	-44.679,66	-38.679,66	-20.000,00	0	-18.679,66	0

Jahresabschluss

Teilergebnisrechnung mit Planvergleich Produktgruppe 53.50 Stadtwerke Schramberg - TH 9

Stadt Schramberg

Nr.		Ergebnis 2021	Fortgeschr. Ansatz 2022	Ergebnis 2022	Vergleich Ergebnis/Ansatz (Sp.3 - 2)	Ergänz. Fest- legungen im HH-Vollzug	Ermächtig- übertragung aus 2021	verfügbare Mittel abzgl. Ergebnis	Ermächtig- übertragung nach 2023
		EUR							
		1	2	3	4	5	6	7	8
1	Steuern und ähnliche Abgaben	0,00	0	0,00	0,00	0,00	0	0,00	0
2	Zuweisungen und Zuwendungen, Umlagen	0,00	0	0,00	0,00	0,00	0	0,00	0
3	Aufgelöste Investitionszuwendungen und -beiträge	0,00	0	0,00	0,00	0,00	0	0,00	0
4	Sonstige Transfererträge	0,00	0	0,00	0,00	0,00	0	0,00	0
5	Entgelte für öffentliche Leistungen oder Einrichtungen	0,00	0	0,00	0,00	0,00	0	0,00	0
6	Sonstige privatrechtliche Leistungsentgelte	0,00	0	0,00	0,00	0,00	0	0,00	0
7	Kostenerstattungen und Kostenumlagen	0,00	0	0,00	0,00	0,00	0	0,00	0
8	Zinsen und ähnliche Erträge	0,00	0	0,00	0,00	0,00	0	0,00	0
9	Aktivierte Eigenleistungen und Bestandsveränderungen	0,00	0	0,00	0,00	0,00	0	0,00	0
10	Sonstige ordentliche Erträge	996.939,78	980.000	957.104,05	-22.895,95	0,00	0	-22.895,95	0
11	Anteilige ordentliche Erträge (Summe aus Nummern 1 bis 10)	996.939,78	980.000	957.104,05	-22.895,95	0,00	0	-22.895,95	0
12	Personalaufwendungen	0,00	0	0,00	0,00	0,00	0	0,00	0
13	Versorgungsaufwendungen	0,00	0	0,00	0,00	0,00	0	0,00	0
14	Aufwendungen für Sach- und Dienstleistungen	0,00	0	0,00	0,00	0,00	0	0,00	0
15	Abschreibungen	0,00	0	0,00	0,00	0,00	0	0,00	0
16	Zinsen und ähnliche Aufwendungen	0,00	0	0,00	0,00	0,00	0	0,00	0
17	Transferaufwendungen	324.887,74	148.100	178.398,53	30.298,53	0,00	0	30.298,53	0
18	Sonstige ordentliche Aufwendungen	330,00	0	0,00	0,00	0,00	0	0,00	0
19	Anteilige ordentliche Aufwendungen (Summe aus Nummern 12 bis 18)	325.217,74	148.100	178.398,53	30.298,53	0,00	0	30.298,53	0
20	Anteiliges ordentliches Ergebnis (Saldo aus Nummern 11 und 19)	671.722,04	831.900	778.705,52	-53.194,48	0,00	0	-53.194,48	0
21	Erträge aus internen Leistungen	0,00	0	0,00	0,00	0,00	0	0,00	0
22	Aufwendungen für interne Leistungen	0,00	0	0,00	0,00	0,00	0	0,00	0
23	Kalkulatorische Kosten	0,00	0	0,00	0,00	0,00	0	0,00	0
24	Kalkulatorisches Ergebnis (Saldo aus Nummern 21 bis 23)	0,00	0	0,00	0,00	0,00	0	0,00	0
25	Nettoressourcenbedarf/-überschuss (Saldo der Nummern 20 und 24)	671.722,04	831.900	778.705,52	-53.194,48	0,00	0	-53.194,48	0

Jahresabschluss

Teilfinanzrechnung mit Planvergleich Produktgruppe 53.50 Stadtwerke Schramberg - TH 9

Stadt Schramberg

Nr.		Ergebnis 2021	Fortgeschr. Ansatz 2022	Ergebnis 2022	Vergleich Ergebnis/Ansatz (Sp.3 - 2)	Ergänz. Fest- legungen im HH-Vollzug	Ermächtig- übertragung aus 2021	verfügbare Mittel abzgl. Ergebnis	Ermächtig- übertragung nach 2023
EUR									
		1	2	3	4	5	6	7	8
1	Summe der Einzahlungen aus laufender Verwaltungstätigkeit (ohne außerordentliche zahlungswirksame Erträge aus Vermögensveräußerung)	976.425,66	980.000	1.011.939,78	31.939,78	0,00	0	31.939,78	0
2	Summe der Auszahlungen aus laufender Verwaltungstätigkeit	325.897,91	148.100	178.398,53	30.298,53	0,00	0	30.298,53	0
3	Anteiliger Zahlungsmittelüberschuss/-bedarf aus laufender Verwaltungstätigkeit (Saldo aus Nummer 1 und 2)	650.527,75	831.900	833.541,25	1.641,25	0,00	0	1.641,25	0
4	Einzahlungen aus Investitionszuwendungen	0,00	0	0,00	0,00	0,00	0	0,00	0
5	Einzahlungen aus Investitionsbeiträgen und ähnlichen Entgelten für Investitionstätigkeit	0,00	0	0,00	0,00	0,00	0	0,00	0
6	Einzahlungen aus der Veräußerung von Sachvermögen	0,00	0	0,00	0,00	0,00	0	0,00	0
7	Einzahlungen aus der Veräußerung von Finanzvermögen	0,00	0	0,00	0,00	0,00	0	0,00	0
8	Einzahlungen für sonstige Investitionstätigkeit	0,00	0	0,00	0,00	0,00	0	0,00	0
9	Summe der Einzahlungen aus Investitionstätigkeit (Summe aus Nummer 4 bis 8)	0,00	0	0,00	0,00	0,00	0	0,00	0
10	Auszahlungen für den Erwerb von Grundstücken und Gebäuden	0,00	0	0,00	0,00	0,00	0	0,00	0
11	Auszahlungen für Baumaßnahmen	0,00	0	0,00	0,00	0,00	0	0,00	0
12	Auszahlungen für den Erwerb von beweglichem Sachvermögen	0,00	0	0,00	0,00	0,00	0	0,00	0
13	Auszahlungen für den Erwerb von Finanzvermögen	380.000,00	190.000	190.000,00	0,00	0,00	0	0,00	0
14	Auszahlungen für Investitionsförderungsmaßnahmen	0,00	0	0,00	0,00	0,00	0	0,00	0
15	Auszahlungen für den Erwerb von immateriellen Vermögensgegenständen	0,00	0	0,00	0,00	0,00	0	0,00	0
16	Summe der Auszahlungen aus Investitionstätigkeit (Summe aus Nummer 10 bis 15)	380.000,00	190.000	190.000,00	0,00	0,00	0	0,00	0
17	Anteiliger Finanzierungsmittelüberschuss/-bedarf aus Investitionstätigkeit (Saldo aus Nummer 9 und 16)	-380.000,00	-190.000	-190.000,00	0,00	0,00	0	0,00	0
18	Anteiliger Finanzierungsmittelüberschuss/-bedarf (Summe aus Nummer 3 und 17)	270.527,75	641.900	643.541,25	1.641,25	0,00	0	1.641,25	0

Jahresabschluss

Finanzrechnung der Investitionsmaßnahmen Produktgruppe 53.50 Stadtwerke Schramberg - TH 9

Stadt Schramberg

Investition I-5350-001 STADTWERKE; Erhöhung Kapitaleinlage; Bäder

Nr.		Ergebnis 2021	Fortgeschr. Ansatz 2022	Ergebnis 2022	Vergleich Ergebnis/Ansatz (Sp.3 - 2)	Ergänz. Fest- legungen im HH-Vollzug	Ermächtig.- übertragung aus 2021	verfügbare Mittel abzgl. Ergebnis	Ermächtig.- übertragung nach 2023
		EUR							
		1	2	3	4	5	6	7	8
10	Auszahlungen für den Erwerb von Finanzvermögen	-380.000,00	-190.000	-190.000,00	0,00	0,00	0	0,00	0
13	Summe der Auszahlungen aus Investitionstätigkeit (Summe aus Nummer 7 bis 12)	-380.000,00	-190.000	-190.000,00	0,00	0,00	0	0,00	0
14	Saldo aus Investitionstätigkeit (Saldo aus Nummer 6 und 13)	-380.000,00	-190.000	-190.000,00	0,00	0,00	0	0,00	0
16	Gesamtkosten der Maßnahme (Summe aus Nummer 13 und 15)	-380.000,00	-190.000	-190.000,00	0,00	0,00	0	0,00	0

Jahresabschluss

Teilergebnisrechnung mit Planvergleich Produktgruppe 57.10 Wirtschaftsförderung - TH 9

Stadt Schramberg

Nr.		Ergebnis 2021	Fortgeschr. Ansatz 2022	Ergebnis 2022	Vergleich Ergebnis/Ansatz (Sp.3 - 2)	Ergänz. Fest- legungen im HH-Vollzug	Ermächtig- übertragung aus 2021	verfügbare Mittel abzgl. Ergebnis	Ermächtig- übertragung nach 2023
EUR									
		1	2	3	4	5	6	7	8
1	Steuern und ähnliche Abgaben	0,00	0	0,00	0,00	0,00	0	0,00	0
2	Zuweisungen und Zuwendungen, Umlagen	0,00	0	0,00	0,00	0,00	0	0,00	0
3	Aufgelöste Investitionszuwendungen und -beiträge	0,00	0	0,00	0,00	0,00	0	0,00	0
4	Sonstige Transfererträge	0,00	0	0,00	0,00	0,00	0	0,00	0
5	Entgelte für öffentliche Leistungen oder Einrichtungen	0,00	0	0,00	0,00	0,00	0	0,00	0
6	Sonstige privatrechtliche Leistungsentgelte	0,00	0	0,00	0,00	0,00	0	0,00	0
7	Kostenerstattungen und Kostenumlagen	112.336,88	45.000	178.905,82	133.905,82	0,00	0	133.905,82	0
8	Zinsen und ähnliche Erträge	0,00	0	0,00	0,00	0,00	0	0,00	0
9	Aktivierte Eigenleistungen und Bestandsveränderungen	0,00	0	0,00	0,00	0,00	0	0,00	0
10	Sonstige ordentliche Erträge	0,00	0	0,00	0,00	0,00	0	0,00	0
11	Anteilige ordentliche Erträge (Summe aus Nummern 1 bis 10)	112.336,88	45.000	178.905,82	133.905,82	0,00	0	133.905,82	0
12	Personalaufwendungen	0,00	0	0,00	0,00	0,00	0	0,00	0
13	Versorgungsaufwendungen	0,00	0	0,00	0,00	0,00	0	0,00	0
14	Aufwendungen für Sach- und Dienstleistungen	0,00	0	0,00	0,00	0,00	0	0,00	0
15	Abschreibungen	0,00	0	0,00	0,00	0,00	0	0,00	0
16	Zinsen und ähnliche Aufwendungen	0,00	0	0,00	0,00	0,00	0	0,00	0
17	Transferaufwendungen	72.444,25	303.500	219.095,94	-84.404,06	0,00	0	-84.404,06	0
18	Sonstige ordentliche Aufwendungen	189.697,80	15.000	271.719,91	256.719,91	0,00	0	256.719,91	0
19	Anteilige ordentliche Aufwendungen (Summe aus Nummern 12 bis 18)	262.142,05	318.500	490.815,85	172.315,85	0,00	0	172.315,85	0
20	Anteiliges ordentliches Ergebnis (Saldo aus Nummern 11 und 19)	-149.805,17	-273.500	-311.910,03	-38.410,03	0,00	0	-38.410,03	0
21	Erträge aus internen Leistungen	0,00	0	0,00	0,00	0,00	0	0,00	0
22	Aufwendungen für interne Leistungen	0,00	0	0,00	0,00	0,00	0	0,00	0
23	Kalkulatorische Kosten	0,00	0	0,00	0,00	0,00	0	0,00	0
24	Kalkulatorisches Ergebnis (Saldo aus Nummern 21 bis 23)	0,00	0	0,00	0,00	0,00	0	0,00	0
25	Nettoressourcenbedarf/-überschuss (Saldo der Nummern 20 und 24)	-149.805,17	-273.500	-311.910,03	-38.410,03	0,00	0	-38.410,03	0

Jahresabschluss

Teilfinanzrechnung mit Planvergleich Produktgruppe 57.10 Wirtschaftsförderung - TH 9

Stadt Schramberg

Nr.		Ergebnis 2021	Fortgeschr. Ansatz 2022	Ergebnis 2022	Vergleich Ergebnis/Ansatz (Sp.3 - 2)	Ergänz. Fest- legungen im HH-Vollzug	Ermächtig- übertragung aus 2021	verfügbare Mittel abzgl. Ergebnis	Ermächtig- übertragung nach 2023
EUR									
		1	2	3	4	5	6	7	8
1	Summe der Einzahlungen aus laufender Verwaltungstätigkeit (ohne außerordentliche zahlungswirksame Erträge aus Vermögensveräußerung)	38.000,22	45.000	112.336,88	67.336,88	0,00	0	67.336,88	0
2	Summe der Auszahlungen aus laufender Verwaltungstätigkeit	222.631,96	318.500	421.399,21	102.899,21	0,00	0	102.899,21	0
3	Anteiliger Zahlungsmittelüberschuss/-bedarf aus laufender Verwaltungstätigkeit (Saldo aus Nummer 1 und 2)	-184.631,74	-273.500	-309.062,33	-35.562,33	0,00	0	-35.562,33	0
4	Einzahlungen aus Investitionszuwendungen	0,00	0	0,00	0,00	0,00	0	0,00	0
5	Einzahlungen aus Investitionsbeiträgen und ähnlichen Entgelten für Investitionstätigkeit	0,00	0	0,00	0,00	0,00	0	0,00	0
6	Einzahlungen aus der Veräußerung von Sachvermögen	0,00	0	0,00	0,00	0,00	0	0,00	0
7	Einzahlungen aus der Veräußerung von Finanzvermögen	0,00	0	0,00	0,00	0,00	0	0,00	0
8	Einzahlungen für sonstige Investitionstätigkeit	0,00	0	0,00	0,00	0,00	0	0,00	0
9	Summe der Einzahlungen aus Investitionstätigkeit (Summe aus Nummer 4 bis 8)	0,00	0	0,00	0,00	0,00	0	0,00	0
10	Auszahlungen für den Erwerb von Grundstücken und Gebäuden	0,00	0	0,00	0,00	0,00	0	0,00	0
11	Auszahlungen für Baumaßnahmen	0,00	0	0,00	0,00	0,00	0	0,00	0
12	Auszahlungen für den Erwerb von beweglichem Sachvermögen	0,00	0	0,00	0,00	0,00	0	0,00	0
13	Auszahlungen für den Erwerb von Finanzvermögen	0,00	0	0,00	0,00	0,00	0	0,00	0
14	Auszahlungen für Investitionsförderungsmaßnahmen	0,00	0	0,00	0,00	0,00	0	0,00	0
15	Auszahlungen für den Erwerb von immateriellen Vermögensgegenständen	0,00	0	0,00	0,00	0,00	0	0,00	0
16	Summe der Auszahlungen aus Investitionstätigkeit (Summe aus Nummer 10 bis 15)	0,00	0	0,00	0,00	0,00	0	0,00	0
17	Anteiliger Finanzierungsmittelüberschuss/-bedarf aus Investitionstätigkeit (Saldo aus Nummer 9 und 16)	0,00	0	0,00	0,00	0,00	0	0,00	0
18	Anteiliger Finanzierungsmittelüberschuss/-bedarf (Summe aus Nummer 3 und 17)	-184.631,74	-273.500	-309.062,33	-35.562,33	0,00	0	-35.562,33	0

Jahresabschluss

Teilergebnisrechnung mit Planvergleich Produktgruppe 61.10 Steuern, allgemeine Zuweisungen, allg. Umlagen - TH 9

Stadt Schramberg

Nr.		Ergebnis 2021	Fortgeschr. Ansatz 2022	Ergebnis 2022	Vergleich Ergebnis/Ansatz (Sp.3 - 2)	Ergänz. Fest- legungen im HH-Vollzug	Ermächtig.- übertragung aus 2021	verfügbare Mittel abzgl. Ergebnis	Ermächtig.- übertragung nach 2023
EUR									
		1	2	3	4	5	6	7	8
1	Steuern und ähnliche Abgaben	35.918.364,95	37.906.700	50.399.326,87	12.492.626,87	0,00	0	12.492.626,87	0
2	Zuweisungen und Zuwendungen, Umlagen	6.170.308,49	6.467.500	8.753.803,00	2.286.303,00	0,00	0	2.286.303,00	0
3	Aufgelöste Investitionszuwendungen und -beiträge	0,00	0	0,00	0,00	0,00	0	0,00	0
4	Sonstige Transfererträge	0,00	0	0,00	0,00	0,00	0	0,00	0
5	Entgelte für öffentliche Leistungen oder Einrichtungen	0,00	0	0,00	0,00	0,00	0	0,00	0
6	Sonstige privatrechtliche Leistungsentgelte	0,00	0	0,00	0,00	0,00	0	0,00	0
7	Kostenerstattungen und Kostenumlagen	0,00	0	0,00	0,00	0,00	0	0,00	0
8	Zinsen und ähnliche Erträge	0,00	0	0,00	0,00	0,00	0	0,00	0
9	Aktiviere Eigenleistungen und Bestandsveränderungen	0,00	0	0,00	0,00	0,00	0	0,00	0
10	Sonstige ordentliche Erträge	134,38	0	526,83	526,83	0,00	0	526,83	0
11	Anteilige ordentliche Erträge (Summe aus Nummern 1 bis 10)	42.088.807,82	44.374.200	59.153.656,70	14.779.456,70	0,00	0	14.779.456,70	0
12	Personalaufwendungen	0,00	0	0,00	0,00	0,00	0	0,00	0
13	Versorgungsaufwendungen	0,00	0	0,00	0,00	0,00	0	0,00	0
14	Aufwendungen für Sach- und Dienstleistungen	0,00	0	0,00	0,00	0,00	0	0,00	0
15	Abschreibungen	56.290,23	0	18.879,30	18.879,30	0,00	0	18.879,30	0
16	Zinsen und ähnliche Aufwendungen	0,00	0	0,00	0,00	0,00	0	0,00	0
17	Transferaufwendungen	17.982.369,86	19.695.500	24.612.359,35	4.916.859,35	0,00	0	4.916.859,35	0
18	Sonstige ordentliche Aufwendungen	0,00	0	0,00	0,00	0,00	0	0,00	0
19	Anteilige ordentliche Aufwendungen (Summe aus Nummern 12 bis 18)	18.038.660,09	19.695.500	24.631.238,65	4.935.738,65	0,00	0	4.935.738,65	0
20	Anteiliges ordentliches Ergebnis (Saldo aus Nummern 11 und 19)	24.050.147,73	24.678.700	34.522.418,05	9.843.718,05	0,00	0	9.843.718,05	0
21	Erträge aus internen Leistungen	0,00	0	0,00	0,00	0,00	0	0,00	0
22	Aufwendungen für interne Leistungen	0,00	0	0,00	0,00	0,00	0	0,00	0
23	Kalkulatorische Kosten	0,00	0	0,00	0,00	0,00	0	0,00	0
24	Kalkulatorisches Ergebnis (Saldo aus Nummern 21 bis 23)	0,00	0	0,00	0,00	0,00	0	0,00	0
25	Nettoressourcenbedarf/-überschuss (Saldo der Nummern 20 und 24)	24.050.147,73	24.678.700	34.522.418,05	9.843.718,05	0,00	0	9.843.718,05	0

Jahresabschluss

Teilfinanzrechnung mit Planvergleich Produktgruppe 61.10 Steuern, allgemeine Zuweisungen, allg. Umlagen - TH 9

Stadt Schramberg

Nr.		Ergebnis 2021	Fortgeschr. Ansatz 2022	Ergebnis 2022	Vergleich Ergebnis/Ansatz (Sp.3 - 2)	Ergänz. Festlegungen im HH-Vollzug	Ermächtig.-übertragung aus 2021	verfügbare Mittel abzgl. Ergebnis	Ermächtig.-übertragung nach 2023
		EUR							
		1	2	3	4	5	6	7	8
1	Summe der Einzahlungen aus laufender Verwaltungstätigkeit (ohne außerordentliche zahlungswirksame Erträge aus Vermögensveräußerung)	41.474.194,60	44.374.200	59.544.281,57	15.170.081,57	0,00	0	15.170.081,57	0
2	Summe der Auszahlungen aus laufender Verwaltungstätigkeit	17.615.250,65	19.695.500	19.628.440,89	-67.059,11	0,00	0	-67.059,11	0
3	Anteiliger Zahlungsmittelüberschuss/-bedarf aus laufender Verwaltungstätigkeit (Saldo aus Nummer 1 und 2)	23.858.943,95	24.678.700	39.915.840,68	15.237.140,68	0,00	0	15.237.140,68	0
4	Einzahlungen aus Investitionszuwendungen	0,00	0	0,00	0,00	0,00	0	0,00	0
5	Einzahlungen aus Investitionsbeiträgen und ähnlichen Entgelten für Investitionstätigkeit	0,00	0	0,00	0,00	0,00	0	0,00	0
6	Einzahlungen aus der Veräußerung von Sachvermögen	0,00	0	0,00	0,00	0,00	0	0,00	0
7	Einzahlungen aus der Veräußerung von Finanzvermögen	0,00	0	0,00	0,00	0,00	0	0,00	0
8	Einzahlungen für sonstige Investitionstätigkeit	0,00	0	0,00	0,00	0,00	0	0,00	0
9	Summe der Einzahlungen aus Investitionstätigkeit (Summe aus Nummer 4 bis 8)	0,00	0	0,00	0,00	0,00	0	0,00	0
10	Auszahlungen für den Erwerb von Grundstücken und Gebäuden	0,00	0	0,00	0,00	0,00	0	0,00	0
11	Auszahlungen für Baumaßnahmen	0,00	0	0,00	0,00	0,00	0	0,00	0
12	Auszahlungen für den Erwerb von beweglichem Sachvermögen	0,00	0	0,00	0,00	0,00	0	0,00	0
13	Auszahlungen für den Erwerb von Finanzvermögen	0,00	0	0,00	0,00	0,00	0	0,00	0
14	Auszahlungen für Investitionsförderungsmaßnahmen	0,00	0	0,00	0,00	0,00	0	0,00	0
15	Auszahlungen für den Erwerb von immateriellen Vermögensgegenständen	0,00	0	0,00	0,00	0,00	0	0,00	0
16	Summe der Auszahlungen aus Investitionstätigkeit (Summe aus Nummer 10 bis 15)	0,00	0	0,00	0,00	0,00	0	0,00	0
17	Anteiliger Finanzierungsmittelüberschuss/-bedarf aus Investitionstätigkeit (Saldo aus Nummer 9 und 16)	0,00	0	0,00	0,00	0,00	0	0,00	0
18	Anteiliger Finanzierungsmittelüberschuss/-bedarf (Summe aus Nummer 3 und 17)	23.858.943,95	24.678.700	39.915.840,68	15.237.140,68	0,00	0	15.237.140,68	0

Jahresabschluss

Teilergebnisrechnung mit Planvergleich Produktgruppe 61.20 Sonstige allgemeine Finanzwirtschaft - TH 9

Stadt Schramberg

Nr.		Ergebnis 2021	Fortgeschr. Ansatz 2022	Ergebnis 2022	Vergleich Ergebnis/Ansatz (Sp.3 - 2)	Ergänz. Fest- legungen im HH-Vollzug	Ermächtig- übertragung aus 2021	verfügbare Mittel abzgl. Ergebnis	Ermächtig- übertragung nach 2023
EUR									
		1	2	3	4	5	6	7	8
1	Steuern und ähnliche Abgaben	0,00	0	0,00	0,00	0,00	0	0,00	0
2	Zuweisungen und Zuwendungen, Umlagen	0,00	0	0,00	0,00	0,00	0	0,00	0
3	Aufgelöste Investitionszuwendungen und -beiträge	0,00	0	0,00	0,00	0,00	0	0,00	0
4	Sonstige Transfererträge	0,00	0	0,00	0,00	0,00	0	0,00	0
5	Entgelte für öffentliche Leistungen oder Einrichtungen	0,00	0	0,00	0,00	0,00	0	0,00	0
6	Sonstige privatrechtliche Leistungsentgelte	0,00	0	0,00	0,00	0,00	0	0,00	0
7	Kostenerstattungen und Kostenumlagen	0,00	0	0,00	0,00	0,00	0	0,00	0
8	Zinsen und ähnliche Erträge	19.117,69	15.000	13.000,50	-1.999,50	0,00	0	-1.999,50	0
9	Aktivierte Eigenleistungen und Bestandsveränderungen	0,00	0	0,00	0,00	0,00	0	0,00	0
10	Sonstige ordentliche Erträge	0,00	0	0,00	0,00	0,00	0	0,00	0
11	Anteilige ordentliche Erträge (Summe aus Nummern 1 bis 10)	19.117,69	15.000	13.000,50	-1.999,50	0,00	0	-1.999,50	0
12	Personalaufwendungen	0,00	-450.000	0,00	450.000,00	0,00	0	450.000,00	0
13	Versorgungsaufwendungen	0,00	0	0,00	0,00	0,00	0	0,00	0
14	Aufwendungen für Sach- und Dienstleistungen	0,00	0	0,00	0,00	0,00	0	0,00	0
15	Abschreibungen	0,00	0	0,00	0,00	0,00	0	0,00	0
16	Zinsen und ähnliche Aufwendungen	57.112,14	85.500	57.788,43	-27.711,57	2.800,00	0	-30.511,57	0
17	Transferaufwendungen	0,00	0	0,00	0,00	0,00	0	0,00	0
18	Sonstige ordentliche Aufwendungen	0,00	0	0,00	0,00	0,00	0	0,00	0
19	Anteilige ordentliche Aufwendungen (Summe aus Nummern 12 bis 18)	57.112,14	-364.500	57.788,43	422.288,43	2.800,00	0	419.488,43	0
20	Anteiliges ordentliches Ergebnis (Saldo aus Nummern 11 und 19)	-37.994,45	379.500	-44.787,93	-424.287,93	-2.800,00	0	-421.487,93	0
21	Erträge aus internen Leistungen	0,00	0	0,00	0,00	0,00	0	0,00	0
22	Aufwendungen für interne Leistungen	0,00	0	0,00	0,00	0,00	0	0,00	0
23	Kalkulatorische Kosten	0,00	0	0,00	0,00	0,00	0	0,00	0
24	Kalkulatorisches Ergebnis (Saldo aus Nummern 21 bis 23)	0,00	0	0,00	0,00	0,00	0	0,00	0
25	Nettoressourcenbedarf/-überschuss (Saldo der Nummern 20 und 24)	-37.994,45	379.500	-44.787,93	-424.287,93	-2.800,00	0	-421.487,93	0

Jahresabschluss

Teilfinanzrechnung mit Planvergleich Produktgruppe 61.20 Sonstige allgemeine Finanzwirtschaft - TH 9

Stadt Schramberg

Nr.		Ergebnis 2021	Fortgeschr. Ansatz 2022	Ergebnis 2022	Vergleich Ergebnis/Ansatz (Sp.3 - 2)	Ergänz. Fest- legungen im HH-Vollzug	Ermächtig- übertragung aus 2021	verfügbare Mittel abzgl. Ergebnis	Ermächtig- übertragung nach 2023
EUR									
		1	2	3	4	5	6	7	8
1	Summe der Einzahlungen aus laufender Verwaltungstätigkeit (ohne außerordentliche zahlungswirksame Erträge aus Vermögensveräußerung)	13.859,48	15.000	17.742,28	2.742,28	0,00	0	2.742,28	0
2	Summe der Auszahlungen aus laufender Verwaltungstätigkeit	60.238,65	-364.500	51.456,00	415.956,00	0,00	0	415.956,00	0
3	Anteiliger Zahlungsmittelüberschuss/-bedarf aus laufender Verwaltungstätigkeit (Saldo aus Nummer 1 und 2)	-46.379,17	379.500	-33.713,72	-413.213,72	0,00	0	-413.213,72	0
4	Einzahlungen aus Investitionszuwendungen	0,00	0	0,00	0,00	0,00	0	0,00	0
5	Einzahlungen aus Investitionsbeiträgen und ähnlichen Entgelten für Investitionstätigkeit	0,00	0	0,00	0,00	0,00	0	0,00	0
6	Einzahlungen aus der Veräußerung von Sachvermögen	0,00	0	0,00	0,00	0,00	0	0,00	0
7	Einzahlungen aus der Veräußerung von Finanzvermögen	0,00	0	0,00	0,00	0,00	0	0,00	0
8	Einzahlungen für sonstige Investitionstätigkeit	0,00	0	0,00	0,00	0,00	0	0,00	0
9	Summe der Einzahlungen aus Investitionstätigkeit (Summe aus Nummer 4 bis 8)	0,00	0	0,00	0,00	0,00	0	0,00	0
10	Auszahlungen für den Erwerb von Grundstücken und Gebäuden	0,00	0	0,00	0,00	0,00	0	0,00	0
11	Auszahlungen für Baumaßnahmen	0,00	0	0,00	0,00	0,00	0	0,00	0
12	Auszahlungen für den Erwerb von beweglichem Sachvermögen	0,00	0	0,00	0,00	0,00	0	0,00	0
13	Auszahlungen für den Erwerb von Finanzvermögen	0,00	0	0,00	0,00	0,00	0	0,00	0
14	Auszahlungen für Investitionsförderungsmaßnahmen	0,00	0	0,00	0,00	0,00	0	0,00	0
15	Auszahlungen für den Erwerb von immateriellen Vermögensgegenständen	0,00	0	0,00	0,00	0,00	0	0,00	0
16	Summe der Auszahlungen aus Investitionstätigkeit (Summe aus Nummer 10 bis 15)	0,00	0	0,00	0,00	0,00	0	0,00	0
17	Anteiliger Finanzierungsmittelüberschuss/-bedarf aus Investitionstätigkeit (Saldo aus Nummer 9 und 16)	0,00	0	0,00	0,00	0,00	0	0,00	0
18	Anteiliger Finanzierungsmittelüberschuss/-bedarf (Summe aus Nummer 3 und 17)	-46.379,17	379.500	-33.713,72	-413.213,72	0,00	0	-413.213,72	0

Jahresabschluss

Teilergebnisrechnung mit Planvergleich Produktgruppe 61.30 Abwicklung der Vorjahre - TH 9

Stadt Schramberg

Nr.		Ergebnis 2021	Fortgeschr. Ansatz 2022	Ergebnis 2022	Vergleich Ergebnis/Ansatz (Sp.3 - 2)	Ergänz. Fest- legungen im HH-Vollzug	Ermächtig- übertragung aus 2021	verfügbare Mittel abzgl. Ergebnis	Ermächtig- übertragung nach 2023
EUR									
		1	2	3	4	5	6	7	8
1	Steuern und ähnliche Abgaben	0,00	0	0,00	0,00	0,00	0	0,00	0
2	Zuweisungen und Zuwendungen, Umlagen	0,00	0	0,00	0,00	0,00	0	0,00	0
3	Aufgelöste Investitionszuwendungen und -beiträge	0,00	0	0,00	0,00	0,00	0	0,00	0
4	Sonstige Transfererträge	0,00	0	0,00	0,00	0,00	0	0,00	0
5	Entgelte für öffentliche Leistungen oder Einrichtungen	0,00	0	0,00	0,00	0,00	0	0,00	0
6	Sonstige privatrechtliche Leistungsentgelte	0,00	0	0,00	0,00	0,00	0	0,00	0
7	Kostenerstattungen und Kostenumlagen	0,00	0	0,00	0,00	0,00	0	0,00	0
8	Zinsen und ähnliche Erträge	0,00	0	0,00	0,00	0,00	0	0,00	0
9	Aktivierte Eigenleistungen und Bestandsveränderungen	0,00	0	0,00	0,00	0,00	0	0,00	0
10	Sonstige ordentliche Erträge	0,00	0	0,00	0,00	0,00	0	0,00	0
11	Anteilige ordentliche Erträge (Summe aus Nummern 1 bis 10)	0,00	0	0,00	0,00	0,00	0	0,00	0
12	Personalaufwendungen	0,00	0	0,00	0,00	0,00	0	0,00	0
13	Versorgungsaufwendungen	0,00	0	0,00	0,00	0,00	0	0,00	0
14	Aufwendungen für Sach- und Dienstleistungen	0,00	0	0,00	0,00	0,00	0	0,00	0
15	Abschreibungen	0,00	0	0,00	0,00	0,00	0	0,00	0
16	Zinsen und ähnliche Aufwendungen	0,00	0	0,00	0,00	0,00	0	0,00	0
17	Transferaufwendungen	0,00	0	0,00	0,00	0,00	0	0,00	0
18	Sonstige ordentliche Aufwendungen	0,00	0	0,00	0,00	0,00	0	0,00	0
19	Anteilige ordentliche Aufwendungen (Summe aus Nummern 12 bis 18)	0,00	0	0,00	0,00	0,00	0	0,00	0
20	Anteiliges ordentliches Ergebnis (Saldo aus Nummern 11 und 19)	0,00	0	0,00	0,00	0,00	0	0,00	0
21	Erträge aus internen Leistungen	0,00	0	0,00	0,00	0,00	0	0,00	0
22	Aufwendungen für interne Leistungen	0,00	0	0,00	0,00	0,00	0	0,00	0
23	Kalkulatorische Kosten	0,00	0	0,00	0,00	0,00	0	0,00	0
24	Kalkulatorisches Ergebnis (Saldo aus Nummern 21 bis 23)	0,00	0	0,00	0,00	0,00	0	0,00	0
25	Nettoressourcenbedarf/-überschuss (Saldo der Nummern 20 und 24)	0,00	0	0,00	0,00	0,00	0	0,00	0

Jahresabschluss

Teilfinanzrechnung mit Planvergleich Produktgruppe 61.30 Abwicklung der Vorjahre - TH 9

Stadt Schramberg

Nr.		Ergebnis 2021	Fortgeschr. Ansatz 2022	Ergebnis 2022	Vergleich Ergebnis/Ansatz (Sp.3 - 2)	Ergänz. Fest- legungen im HH-Vollzug	Ermächtig- übertragung aus 2021	verfügbare Mittel abzgl. Ergebnis	Ermächtig- übertragung nach 2023
EUR									
		1	2	3	4	5	6	7	8
1	Summe der Einzahlungen aus laufender Verwaltungstätigkeit (ohne außerordentliche zahlungswirksame Erträge aus Vermögensveräußerung)	0,00	0	0,00	0,00	0,00	0	0,00	0
2	Summe der Auszahlungen aus laufender Verwaltungstätigkeit	0,00	0	0,00	0,00	0,00	0	0,00	0
3	Anteiliger Zahlungsmittelüberschuss/-bedarf aus laufender Verwaltungstätigkeit (Saldo aus Nummer 1 und 2)	0,00	0	0,00	0,00	0,00	0	0,00	0
4	Einzahlungen aus Investitionszuwendungen	0,00	0	0,00	0,00	0,00	0	0,00	0
5	Einzahlungen aus Investitionsbeiträgen und ähnlichen Entgelten für Investitionstätigkeit	0,00	0	0,00	0,00	0,00	0	0,00	0
6	Einzahlungen aus der Veräußerung von Sachvermögen	0,00	0	0,00	0,00	0,00	0	0,00	0
7	Einzahlungen aus der Veräußerung von Finanzvermögen	0,00	0	0,00	0,00	0,00	0	0,00	0
8	Einzahlungen für sonstige Investitionstätigkeit	0,00	0	0,00	0,00	0,00	0	0,00	0
9	Summe der Einzahlungen aus Investitionstätigkeit (Summe aus Nummer 4 bis 8)	0,00	0	0,00	0,00	0,00	0	0,00	0
10	Auszahlungen für den Erwerb von Grundstücken und Gebäuden	0,00	0	0,00	0,00	0,00	0	0,00	0
11	Auszahlungen für Baumaßnahmen	0,00	0	0,00	0,00	0,00	0	0,00	0
12	Auszahlungen für den Erwerb von beweglichem Sachvermögen	0,00	0	0,00	0,00	0,00	0	0,00	0
13	Auszahlungen für den Erwerb von Finanzvermögen	0,00	0	0,00	0,00	0,00	0	0,00	0
14	Auszahlungen für Investitionsförderungsmaßnahmen	0,00	0	0,00	0,00	0,00	0	0,00	0
15	Auszahlungen für den Erwerb von immateriellen Vermögensgegenständen	0,00	0	0,00	0,00	0,00	0	0,00	0
16	Summe der Auszahlungen aus Investitionstätigkeit (Summe aus Nummer 10 bis 15)	0,00	0	0,00	0,00	0,00	0	0,00	0
17	Anteiliger Finanzierungsmittelüberschuss/-bedarf aus Investitionstätigkeit (Saldo aus Nummer 9 und 16)	0,00	0	0,00	0,00	0,00	0	0,00	0
18	Anteiliger Finanzierungsmittelüberschuss/-bedarf (Summe aus Nummer 3 und 17)	0,00	0	0,00	0,00	0,00	0	0,00	0

Jahresabschluss

Teilergebnisrechnung mit Planvergleich 5 Ortsverwaltung Waldmössingen

Stadt Schramberg

Nr.		Ergebnis 2021	Fortgeschr. Ansatz 2022	Ergebnis 2022	Vergleich Ergebnis/Ansatz (Sp.3 - 2)	Ergänz. Fest- legungen im HH-Vollzug	Ermächtig- übertragung aus 2021	verfügbare Mittel abzgl. Ergebnis	Ermächtig- übertragung nach 2023
EUR									
		1	2	3	4	5	6	7	8
1	Steuern und ähnliche Abgaben	2.868,49	2.900	2.868,49	-31,51	0,00	0	-31,51	0
2	Zuweisungen und Zuwendungen, Umlagen	25.570,00	0	5.750,37	5.750,37	0,00	0	5.750,37	0
3	Aufgelöste Investitionszuwendungen und -beiträge	0,00	0	0,00	0,00	0,00	0	0,00	0
4	Sonstige Transfererträge	0,00	0	0,00	0,00	0,00	0	0,00	0
5	Entgelte für öffentliche Leistungen oder Einrichtungen	25.713,54	17.500	22.971,31	5.471,31	0,00	0	5.471,31	0
6	Sonstige privatrechtliche Leistungsentgelte	201.166,04	155.100	239.233,62	84.133,62	21.399,00	0	62.734,62	0
7	Kostenerstattungen und Kostenumlagen	0,00	0	0,00	0,00	0,00	0	0,00	0
8	Zinsen und ähnliche Erträge	0,00	0	0,00	0,00	0,00	0	0,00	0
9	Aktivierte Eigenleistungen und Bestandsveränderungen	0,00	0	0,00	0,00	0,00	0	0,00	0
10	Sonstige ordentliche Erträge	0,00	0	0,00	0,00	0,00	0	0,00	0
11	Anteilige ordentliche Erträge (Summe aus Nummern 1 bis 10)	255.318,07	175.500	270.823,79	95.323,79	21.399,00	0	73.924,79	0
12	Personalaufwendungen	503.462,78	773.595	612.589,31	-161.005,69	0,00	0	-161.005,69	0
13	Versorgungsaufwendungen	0,00	0	0,00	0,00	0,00	0	0,00	0
14	Aufwendungen für Sach- und Dienstleistungen	180.309,91	264.700	271.178,30	6.478,30	20.568,00	0	-14.089,70	0
15	Abschreibungen	58.799,75	58.868	60.356,35	1.488,35	0,00	0	1.488,35	0
16	Zinsen und ähnliche Aufwendungen	0,00	0	0,00	0,00	0,00	0	0,00	0
17	Transferaufwendungen	591,77	600	765,89	165,89	0,00	0	165,89	0
18	Sonstige ordentliche Aufwendungen	95.259,35	102.800	103.729,46	929,46	1.773,00	0	-843,54	0
19	Anteilige ordentliche Aufwendungen (Summe aus Nummern 12 bis 18)	838.423,56	1.200.563	1.048.619,31	-151.943,69	22.341,00	0	-174.284,69	0
20	Anteiliges ordentliches Ergebnis (Saldo aus Nummern 11 und 19)	-583.105,49	-1.025.063	-777.795,52	247.267,48	-942,00	0	248.209,48	0
21	Erträge aus internen Leistungen	354.092,00	342.500	404.113,55	61.613,55	0,00	0	61.613,55	0
22	Aufwendungen für interne Leistungen	351.198,08	342.500	407.149,40	64.649,40	0,00	0	64.649,40	0
23	Kalkulatorische Kosten	0,00	0	0,00	0,00	0,00	0	0,00	0
24	Kalkulatorisches Ergebnis (Saldo aus Nummern 21 bis 23)	2.893,92	0	-3.035,85	-3.035,85	0,00	0	-3.035,85	0
25	Nettoressourcenbedarf/-überschuss (Saldo der Nummern 20 und 24)	-580.211,57	-1.025.063	-780.831,37	244.231,63	-942,00	0	245.173,63	0

Jahresabschluss

Teilfinanzrechnung mit Planvergleich 5 Ortsverwaltung Waldmössingen

Stadt Schramberg

Nr.		Ergebnis 2021	Fortgeschr. Ansatz 2022	Ergebnis 2022	Vergleich Ergebnis/Ansatz (Sp.3 - 2)	Ergänz. Fest- legungen im HH-Vollzug	Ermächtig- übertragung aus 2021	verfügbare Mittel abzgl. Ergebnis	Ermächtig- übertragung nach 2023
EUR									
		1	2	3	4	5	6	7	8
1	Summe der Einzahlungen aus laufender Verwaltungstätigkeit (ohne außerordentliche zahlungswirksame Erträge aus Vermögensveräußerung)	249.732,67	175.500	268.483,32	92.983,32	21.399,00	0	71.584,32	0
2	Summe der Auszahlungen aus laufender Verwaltungstätigkeit	757.107,32	1.141.695	944.404,91	-197.290,09	28.641,00	0	-225.931,09	0
3	Anteiliger Zahlungsmittelüberschuss/-bedarf aus laufender Verwaltungstätigkeit (Saldo aus Nummer 1 und 2)	-507.374,65	-966.195	-675.921,59	290.273,41	-7.242,00	0	297.515,41	0
4	Einzahlungen aus Investitionszuwendungen	0,00	0	0,00	0,00	0,00	0	0,00	0
5	Einzahlungen aus Investitionsbeiträgen und ähnlichen Entgelten für Investitionstätigkeit	0,00	0	0,00	0,00	0,00	0	0,00	0
6	Einzahlungen aus der Veräußerung von Sachvermögen	0,00	200.000	0,00	-200.000,00	0,00	0	-200.000,00	0
7	Einzahlungen aus der Veräußerung von Finanzvermögen	0,00	0	0,00	0,00	0,00	0	0,00	0
8	Einzahlungen für sonstige Investitionstätigkeit	0,00	0	0,00	0,00	0,00	0	0,00	0
9	Summe der Einzahlungen aus Investitionstätigkeit (Summe aus Nummer 4 bis 8)	0,00	200.000	0,00	-200.000,00	0,00	0	-200.000,00	0
10	Auszahlungen für den Erwerb von Grundstücken und Gebäuden	132.257,09	400.000	509.072,40	109.072,40	37.618,00	0	71.454,40	0
11	Auszahlungen für Baumaßnahmen	0,00	0	37.120,32	37.120,32	0,00	0	37.120,32	0
12	Auszahlungen für den Erwerb von beweglichem Sachvermögen	5.878,60	38.400	21.845,00	-16.555,00	21.000,00	0	-37.555,00	0
13	Auszahlungen für den Erwerb von Finanzvermögen	0,00	0	0,00	0,00	0,00	0	0,00	0
14	Auszahlungen für Investitionsförderungsmaßnahmen	0,00	0	0,00	0,00	0,00	0	0,00	0
15	Auszahlungen für den Erwerb von immateriellen Vermögensgegenständen	0,00	0	0,00	0,00	0,00	0	0,00	0
16	Summe der Auszahlungen aus Investitionstätigkeit (Summe aus Nummer 10 bis 15)	138.135,69	438.400	568.037,72	129.637,72	58.618,00	0	71.019,72	0
17	Anteiliger Finanzierungsmittelüberschuss/-bedarf aus Investitionstätigkeit (Saldo aus Nummer 9 und 16)	-138.135,69	-238.400	-568.037,72	-329.637,72	-58.618,00	0	-271.019,72	0
18	Anteiliger Finanzierungsmittelüberschuss/-bedarf (Summe aus Nummer 3 und 17)	-645.510,34	-1.204.595	-1.243.959,31	-39.364,31	-65.860,00	0	26.495,69	0

Jahresabschluss

Teilergebnisrechnung mit Planvergleich 7 Ortsverwaltung Tennenbronn

Stadt Schramberg

Nr.		Ergebnis 2021	Fortgeschr. Ansatz 2022	Ergebnis 2022	Vergleich Ergebnis/Ansatz (Sp.3 - 2)	Ergänz. Fest- legungen im HH-Vollzug	Ermächtig- übertragung aus 2021	verfügbare Mittel abzgl. Ergebnis	Ermächtig- übertragung nach 2023
EUR									
		1	2	3	4	5	6	7	8
1	Steuern und ähnliche Abgaben	0,00	0	0,00	0,00	0,00	0	0,00	0
2	Zuweisungen und Zuwendungen, Umlagen	8.774,24	0	5.193,35	5.193,35	3.000,00	0	2.193,35	0
3	Aufgelöste Investitionszuwendungen und -beiträge	0,00	0	0,00	0,00	0,00	0	0,00	0
4	Sonstige Transfererträge	0,00	0	0,00	0,00	0,00	0	0,00	0
5	Entgelte für öffentliche Leistungen oder Einrichtungen	16.713,69	22.100	24.461,79	2.361,79	0,00	0	2.361,79	0
6	Sonstige privatrechtliche Leistungsentgelte	44.285,15	31.800	30.974,38	-825,62	0,00	0	-825,62	0
7	Kostenerstattungen und Kostenumlagen	0,00	0	2.583,41	2.583,41	0,00	0	2.583,41	0
8	Zinsen und ähnliche Erträge	0,00	0	0,00	0,00	0,00	0	0,00	0
9	Aktivierte Eigenleistungen und Bestandsveränderungen	0,00	0	0,00	0,00	0,00	0	0,00	0
10	Sonstige ordentliche Erträge	131,66	132	131,65	-0,35	0,00	0	-0,35	0
11	Anteilige ordentliche Erträge (Summe aus Nummern 1 bis 10)	69.904,74	54.032	63.344,58	9.312,58	3.000,00	0	6.312,58	0
12	Personalaufwendungen	218.135,11	178.084	213.869,00	35.785,00	0,00	0	35.785,00	0
13	Versorgungsaufwendungen	0,00	0	0,00	0,00	0,00	0	0,00	0
14	Aufwendungen für Sach- und Dienstleistungen	22.381,13	52.500	50.079,30	-2.420,70	5.440,00	0	-7.860,70	0
15	Abschreibungen	4.616,40	2.982	3.835,22	853,22	0,00	0	853,22	0
16	Zinsen und ähnliche Aufwendungen	0,00	0	0,00	0,00	0,00	0	0,00	0
17	Transferaufwendungen	10.715,51	11.500	12.057,29	557,29	660,00	0	-102,71	0
18	Sonstige ordentliche Aufwendungen	38.816,62	36.641	44.191,74	7.550,74	0,00	0	7.550,74	0
19	Anteilige ordentliche Aufwendungen (Summe aus Nummern 12 bis 18)	294.664,77	281.707	324.032,55	42.325,55	6.100,00	0	36.225,55	0
20	Anteiliges ordentliches Ergebnis (Saldo aus Nummern 11 und 19)	-224.760,03	-227.675	-260.687,97	-33.012,97	-3.100,00	0	-29.912,97	0
21	Erträge aus internen Leistungen	0,00	0	0,00	0,00	0,00	0	0,00	0
22	Aufwendungen für interne Leistungen	368,00	5.200	13.597,97	8.397,97	0,00	0	8.397,97	0
23	Kalkulatorische Kosten	0,00	0	0,00	0,00	0,00	0	0,00	0
24	Kalkulatorisches Ergebnis (Saldo aus Nummern 21 bis 23)	-368,00	-5.200	-13.597,97	-8.397,97	0,00	0	-8.397,97	0
25	Nettoressourcenbedarf/-überschuss (Saldo der Nummern 20 und 24)	-225.128,03	-232.875	-274.285,94	-41.410,94	-3.100,00	0	-38.310,94	0

Jahresabschluss

Teilfinanzrechnung mit Planvergleich 7 Ortsverwaltung Tennenbronn

Stadt Schramberg

Nr.		Ergebnis 2021	Fortgeschr. Ansatz 2022	Ergebnis 2022	Vergleich Ergebnis/Ansatz (Sp.3 - 2)	Ergänz. Fest- legungen im HH-Vollzug	Ermächtig- übertragung aus 2021	verfügbare Mittel abzgl. Ergebnis	Ermächtig- übertragung nach 2023
EUR									
		1	2	3	4	5	6	7	8
1	Summe der Einzahlungen aus laufender Verwaltungstätigkeit (ohne außerordentliche zahlungswirksame Erträge aus Vermögensveräußerung)	70.361,72	53.900	58.874,50	4.974,50	3.000,00	0	1.974,50	0
2	Summe der Auszahlungen aus laufender Verwaltungstätigkeit	292.782,20	278.725	320.167,13	41.442,13	6.100,00	0	35.342,13	0
3	Anteiliger Zahlungsmittelüberschuss/-bedarf aus laufender Verwaltungstätigkeit (Saldo aus Nummer 1 und 2)	-222.420,48	-224.825	-261.292,63	-36.467,63	-3.100,00	0	-33.367,63	0
4	Einzahlungen aus Investitionszuwendungen	0,00	0	0,00	0,00	0,00	0	0,00	0
5	Einzahlungen aus Investitionsbeiträgen und ähnlichen Entgelten für Investitionstätigkeit	0,00	0	0,00	0,00	0,00	0	0,00	0
6	Einzahlungen aus der Veräußerung von Sachvermögen	1.243.848,90	0	105.693,97	105.693,97	0,00	0	105.693,97	0
7	Einzahlungen aus der Veräußerung von Finanzvermögen	0,00	0	0,00	0,00	0,00	0	0,00	0
8	Einzahlungen für sonstige Investitionstätigkeit	0,00	0	0,00	0,00	0,00	0	0,00	0
9	Summe der Einzahlungen aus Investitionstätigkeit (Summe aus Nummer 4 bis 8)	1.243.848,90	0	105.693,97	105.693,97	0,00	0	105.693,97	0
10	Auszahlungen für den Erwerb von Grundstücken und Gebäuden	712.038,07	0	32.516,56	32.516,56	100.000,00	0	-67.483,44	0
11	Auszahlungen für Baumaßnahmen	9.069,85	0	1,00	1,00	0,00	0	1,00	0
12	Auszahlungen für den Erwerb von beweglichem Sachvermögen	0,00	0	0,00	0,00	0,00	0	0,00	0
13	Auszahlungen für den Erwerb von Finanzvermögen	0,00	0	0,00	0,00	0,00	0	0,00	0
14	Auszahlungen für Investitionsförderungsmaßnahmen	0,00	0	0,00	0,00	0,00	0	0,00	0
15	Auszahlungen für den Erwerb von immateriellen Vermögensgegenständen	0,00	0	0,00	0,00	0,00	0	0,00	0
16	Summe der Auszahlungen aus Investitionstätigkeit (Summe aus Nummer 10 bis 15)	721.107,92	0	32.517,56	32.517,56	100.000,00	0	-67.482,44	0
17	Anteiliger Finanzierungsmittelüberschuss/-bedarf aus Investitionstätigkeit (Saldo aus Nummer 9 und 16)	522.740,98	0	73.176,41	73.176,41	-100.000,00	0	173.176,41	0
18	Anteiliger Finanzierungsmittelüberschuss/-bedarf (Summe aus Nummer 3 und 17)	300.320,50	-224.825	-188.116,22	36.708,78	-103.100,00	0	139.808,78	0







I. Bilanzierungs- und Bewertungsmethoden

1. Vorbemerkungen

Die Bilanz der Stadt Schramberg zum Stichtag 31.12. gibt ein dem allgemeinen Bilanzierungs- und Bewertungsgrundsätzen gemäß § 40 ff GemHVO entsprechendes Bild des Vermögens und der Schulden wieder. Im Rahmen der Erstellung zur Eröffnungsbilanz zum 01.06.2016 wurde eine Richtlinie zur Bilanzierung erstellt. Diese wurde am 28.09.2017 vom Gemeinderat beraten und beschlossen. Die wesentlichen allgemeinen Bewertungsgrundsätze sind nachfolgend aufgeführt:

- Positionen der Aktivseite wurden nicht mit Positionen der Passivseite verrechnet (Bruttoprinzip).
- Die bisherigen Bilanzierungs- und Bewertungsmethoden, die auch im Rahmen der Erstellung der Eröffnungsbilanz angewendet wurden, bleiben beibehalten, sofern sie im laufenden doppelten Betrieb zulässig sind.
- Abschreibungen und Sonderposten erfolgen grundsätzlich für alle Vermögensgegenstände mit zeitlich begrenzter Nutzung. Die Abschreibung erfolgt in linearer Form.
- Grundsätzlich sind alle selbständigen verwertbaren und bewertbaren Güter, die sich im wirtschaftlichen Eigentum der Gemeinde befinden, zu aktivieren. Dabei ist jeder Vermögensgegenstand einzeln mit seinen Anschaffungs- oder Herstellungskosten (AHK), vermindert um Abschreibungen, zu erfassen und zu bewerten.
- Eine Verzinsung des Eigenkapitals findet nicht statt.
- Geringwertige Gegenstände (GWG) in Höhe von 1.000 € (ohne MwSt) werden nicht aktiviert. Eine Ausnahme bilden GWG in einem Betrieb gewerblicher Art.
- Vorräte werden nach der First-in – First out Methode bewertet.
- Von Land oder Bund erhalten Zuschüsse für Investitionen werden als Sonderposten aktiviert und entsprechend der Nutzungsdauer der Investition aufgelöst.

- An Pflichtrückstellungen werden nach § 41 Abs. 2 GemHVO Lohn- und Gehaltsrückstellungen und Stilllegungs- und Nachsorgerückstellungen (Erddeponie Rodelsberg) gebildet.

- An Wahlrückstellungen werden nach § 41 Abs. 2 GemHVO Rückstellungen für Schwankungen im kommunalen Finanzausgleich gebildet (FAG-Umlage; Kreisumlage).

2. Anlagengruppen Aktiva

a. Immaterielle Vermögensgegenstände (A 1100)

Immaterielle Vermögensgegenstände werden nur aktiviert, wenn sie entgeltlich erworben wurden. Sie sind in Höhe der Anschaffungskosten anzusetzen und abzuschreiben, sofern sie einem laufenden Werteverzehr unterliegen (LB S. 73). Unter diese Position fallen im Wesentlichen Software und Lizenzen.

b. Unbebaute Grundstücke und grundstücksgleiche Rechte (A1210)

Die Grundstücke (z.B. Bau-/Gewerbegebiete) werden mit den Anschaffungskosten bewertet. Es erfolgt keine planmäßige Abschreibung. Bei bebauten Grundstücken wird zwischen dem Aufbau und dem Grund und Boden unterschieden.

Ausstattung auf den Grundstücken (z.B. Spielgeräte, Bänke, Papierkörbe und Sportanlagen) werden wie bewegliches Vermögen bilanziert. Es gelten die Bewertungsregelungen für bewegliches Vermögen.

Aufwuchs wird planmäßig über die voraussichtliche Nutzungsdauer abgeschrieben.

c. Bebaute Grundstücke und grundstücksgleiche Rechte (A1220)

Bei bebauten Grundstücken wird das Gebäude separat mit den Anschaffungs- oder Herstellkosten erfasst und bilanziert. Neubauten werden in der Regel über eine Nutzungsdauer von 50 Jahren abgeschrieben. Unselbstständige Gebäudebestandteile werden gemäß Leitfaden Bilanzierung dem Gebäudewert hinzugerechnet. Bei aktivierungsfähigen Sanierungen (nachträgliche Herstellkosten; siehe auch 3-von-7-Regel) werden die Auszahlungen dem Gebäude zugeschrieben und die Nutzungsdauer gegebenenfalls verlängert. Die Ermittlung der verlängerten Nutzungsdauer erfolgt gemäß Leitfaden Bilanzierung durch eine Addition der Nutzungsdauer eines Neubaus zu der Restnutzungsdauer und der Division dieses Wertes durch zwei.

d. Infrastrukturvermögen (A1230)

Bei dem Infrastrukturvermögen wird eine Abgrenzung zwischen (Unterhaltungs)-Aufwand und Investition durchgeführt. Hierbei werden die Abgrenzungsempfehlungen des Leitfadens Bilanzierung angewandt. Der Leitfaden enthält für die unterschiedlichen Bestandteile des Infrastrukturvermögens einzelne Abgrenzungsempfehlungen. Die Nutzungsdauer einer neuen Straße liegt in der Regel bei 50 Jahren. Straßen mit einem einfachen Aufbau/Unterbau nach RStO (z.B. Außenbereichsstraßen, Anliegerwege, etc.) werden über eine Nutzungsdauer von 25 Jahren abgeschrieben. Bei aktivierungsfähigen Vollsanierungen wird der Restbuchwert in Abgang genommen und durch die Investitionen ersetzt. Bei Teilsanierungen erfolgt die Bilanzierung anhand des Leitfadens.

e. Bauten auf fremdem Grund und Boden (A 1240)

Für die Bauten auf fremdem Grund und Boden gelten dieselben Bilanzierungs- und Bewertungsmethoden wie für bebaute Grundstücke. Es wird lediglich kein Wert für den Grund und Boden bilanziert.

f. Kunstgegenstände und Kulturdenkmäler (A 1250)

Kunstgegenstände werden mit ihren Anschaffungskosten aktiviert und besitzen in der Regel keine Nutzungsdauer und werden nicht planmäßig abgeschrieben. Die Kunstgegenstände werden unterliegen den Regelungen für bewegliche Vermögensgegenstände.

g. Maschinen und technische Anlagen, Fahrzeuge (A 1260)

Diese Aktivposition enthält die zu den Anschaffungs- bzw. Herstellkosten aktivierten Vermögensgegenstände. Unter den Bereich der technischen Anlagen fallen auch Einbauten in Gebäude, welche selbstständig nutzbar sind. IT-Ausstattung wird mit dem festgelegten Wechselintervall dieser Anlagen bei der Stadt Schramberg abgeschrieben.

h. Betriebs- und Geschäftsausstattung (A 1270)

Die Betriebs- und Geschäftsausstattung umfasst die beweglichen Vermögensgegenstände über 1.000€, welche meist in Form von Büromöbeln oder anderen Inneneinrichtungsgegenständen vorliegt. Hier können bei gleichartigen Vermögensgegenständen Gruppen gebildet werden.

i. Vorräte (A 1280)

Die Vorräte wurden durch eine körperliche Inventur bei der Erstellung der Eröffnungsbilanz erfasst. In diesem Bereich wird das Festwertverfahren eingesetzt, da davon auszugehen wird, dass Zugänge und Abgänge

sich ausgleichen. Eine neue Inventur ist in der Regel alle 5 Jahre fällig. Bei großen Abweichungen muss der Buchwert angepasst werden.

j. Geleistete Anzahlungen (A 1290)

Anlagen in Bau werden mit den geleisteten Anzahlungen bilanziert. Eine Abschreibung erfolgt erst bei Fertigstellung des Vermögensgegenstandes. Bei Fertigstellung wird dieser auch z.B. zu den Gebäuden umgebucht und erhält dann eine Nutzungsdauer. Fertigstellungsdatum ist das Datum der Inbetriebnahme. Zahlungen, welche nach diesem Datum anfallen, werden zu dem bereits aktivierten Vermögensgegenstand hinzugerechnet.

k. Finanzvermögen (A 1310- A 2200)

Finanzvermögen wird mit den Anschaffungskosten bzw. den Nennwerten bilanziert. Sonderposten für geleistete Die Forderungen werden regelmäßig auf ihre Werthaltigkeit geprüft und bei Bedarf ergebniswirksam niedergeschlagen.

i. Aktive Rechnungsabgrenzungsposten (A 2100)

Eine aktive Rechnungsabgrenzung liegt gemäß § 48 Abs. 1 GemHVO vor, wenn vor dem Bilanzstichtag 31.12. Ausgaben geleistet wurden, die erst Aufwand für einen späteren Zeitpunkt darstellen. Die aktive Rechnungsabgrenzung umfasst bei der Stadt Schramberg daher insbesondere die Beamtenbesoldung des Monats Januar, die bereits Ende Dezember ausbezahlt werden.

j. Sonderposten für geleistete Investitionszuschüsse (A2200)

An Dritte geleistete Investitionszuweisungen werden ab einem Betrag von 20.000 € bilanziert.

3. Anlagengruppen Passiva

a. Eigenkapital (P1100-P 1320)

Das Eigenkapital gliedert sich in das Basiskapital, den erwirtschafteten ordentlichen Ergebnissen, den Rücklagen, reduziert um die Fehlbeträge eines ordentlichen Ergebnisses. Das Basiskapital ist der sich rechnerisch ergebende Unterschiedsbetrag zwischen Vermögen (Aktivseite) und Kapital (Passivseite). Rücklagen aus Überschüssen des ordentlichen Ergebnisses, Rücklagen aus Überschüssen des Sonderergebnisses und Fehlbeträge eines ordentlichen Ergebnisses sind getrennt zu bilanzieren.

b. Sonderposten (P 2100- P 2300)

Sonderposten sind für Zuschüsse, Beiträge u.ä. zu bilden. Die Bildung erfolgt als Bruttodarstellung, was bedeutet, dass der bezuschusste Gegenstand mit seinen vollen Herstellungskosten im Aktiva bilanziert wird. Die erhaltenen Zuschüsse, Beiträge werden als Sonderposten im Passiva ausgewiesen. Die Zuschüsse werden mit derselben Nutzungsdauer wie die bezuschussten Gegenstände abgeschrieben. Bei Schenkungen wird ein Sonderposten in Höhe des Buchwertes des Vermögensgegenstandes gebildet, wodurch die Zuschussauflösung und die Abschreibungen identisch sind und die Ergebnisrechnung nicht verbessern/verschlechtern.

c. Rückstellungen (P 3100- P 3900)

Rückstellungen sind für in Höhe und Fälligkeit ungewisse Verbindlichkeiten zu bilden. Die Rückstellungen sind mit dem voraussichtlichen Betrag der Verbindlichkeit zu bilanzieren. Hierbei sind eventuell auch Preissteigerungen mit zu beachten. Rückstellungen müssen zwingend für Lohn- und Gehaltszahlungen im Rahmen der Altersteilzeit (Blockmodell), Verpflichtungen aus der Erstattung von Unterhaltsvorschüssen, Stilllegung und Nachsorge von Abfalldeponien, Ausgleich von ausgleichspflichtigen Gebührenüberschüssen, Sanierung von Altlasten oder drohenden Verpflichtungen aus Bürgschaften und Gewährleistungen gebildet werden. Wahlrückstellungen sind z.B. die FAG-Rückstellungen. Die Rückstellungen dürfen nur dann aufgelöst werden, wenn der Grund hierfür entfallen ist. Im NKHR sind gemäß § 41 GemHVO folgende Rückstellungen (Pflichtrückstellungen) zu bilden:

- Lohn- und Gehaltszahlungen im Rahmen von Altersteilzeitregelungen
- Verpflichtung aus der Erstattung von Unterhaltsvorschüssen
- Stilllegung und Nachsorge von Abfalldeponien
- Ausgleich von ausgleichspflichtigen Gebührenüberschüssen
- Sanierung von Altlasten

-Drohende Verpflichtungen aus Bürgschaften

Die Stadt Schramberg bildet eine Pflichtrückstellung im Rahmen von Altersteilzeitregelungen. Eine weitere Rückstellung wurde erstmals für die Stilllegung und Nachsorge der Erddeponie „Rodelsberg“ gebildet. Eine freiwillige Rückstellung wird im Bereich des Finanzausgleiches gebildet um jährliche Schwankungen auszugleichen.

d. Verbindlichkeiten (P 4200- P 4600)

Verbindlichkeiten sind Zahlungsverpflichtungen der Gemeinde. Diese werden mit dem jeweiligen Erfüllungsbetrag bilanziert. Es gibt folgende Verbindlichkeiten:

- Verbindlichkeiten aus Kreditaufnahmen
- Verbindlichkeiten aus Lieferung und Leistung
- Verbindlichkeiten aus Transferleistungen
- Sonstige Verbindlichkeiten

e. Passive Rechnungsabgrenzung (P 5000)

Ein passiver Abgrenzungsposten liegt gemäß § 42 Abs. 2 GemHVO dann vor, wenn vor dem Bilanzstichtag 31.12. Einnahmen vorlagen, die erst Erträge für eine Zeit nach diesem Tag darstellen.

Die passive Rechnungsabgrenzung umfasst insbesondere die Grabnutzung, da mit der Bestattung bereits die Grabnutzungsgebühren für die gesamte Nutzungszeit entrichtet werden müssen.

II. Pensionsrückstellungen

Die Stadt Schramberg ist Mitglied im Kommunalen Versorgungsverband Baden-Württemberg (KVBW). Der KVBW ist gemäß § 27 Abs. 5 des Gesetzes über den Kommunalen Versorgungsverband Baden-Württemberg verpflichtet, für seine Mitglieder Rückstellungen für Pensionsverpflichtungen und Beihilfen für Pensionäre zu bilden. Die sogenannten „Pensionsrückstellungen“ dürfen gemäß § 41 Abs. 2 Satz 2 GemHVO bei den Kommunen nicht nochmals bilanziert werden, ihr entsprechender Anteil ist jedoch im Jahresabschluss anzugeben.

Der zum Bilanzierungstichtag 31.12.2022 auf die Stadt Schramberg entfallene Anteil an den beim KVBW gebildeten Pensionsrückstellungen beträgt: 18.817.039 €.

III. Entwicklung der Liquidität

Nr.	Einzahlungs- und Auszahlungsarten ¹⁾		Finanzrechnung	
			Vorjahr	Rechnungsjahr
			EUR	EUR
			1	2
1		Zahlungsmittelbestand zum Jahresbeginn ²⁾	3.784.633,69	1.021.417,34
2	+/-	Zahlungsmittelüberschuss/-bedarf der Ergebnisrechnung (§ 50 i. V. m. § 3 Nr. 17 GemHVO)	2.076.036,58	16.544.734,33
3	+/-	Finanzierungsmittelüberschuss/-bedarf aus Investitionstätigkeit (§ 50 i. V. m. § 3 Nr. 31 GemHVO)	-6.354.253,45	-3.081.929,51
4	+/-	Finanzierungsmittelüberschuss/-bedarf aus Finanzierungstätigkeit (§ 50 i. V. m. § 3 Nr. 35 GemHVO)	-180.000,00	-1.220.000,00
5	+/-	Überschuss oder Bedarf aus haushaltsunwirksamen Einzahlungen und Auszahlungen (§ 50 Nr. 39 GemHVO)	1.695.000,52	-6.541.321,85
6	=	Endbestand an Zahlungsmitteln am Jahresende (§ 50 Nr. 42 GemHVO)	1.021.417,34	6.722.900,31
7a	+	Sonstige Einlagen aus Kassenmitteln zum Jahresende	11.100.000,00	17.942.160,00
7b	+	Investmentzertifikate, Kapitalmarktpapiere, Geldmarktpapiere und sonstige Wertpapiere	499.198,45	499.198,45
7c	+	Forderungen aus Liquiditätsbeziehungen zu verbundenen Unternehmen, Beteiligungen und Sondervermögen	0,00	0,00
8a	-	Bestand an Kassenkrediten zum Jahresende ³⁾	0,00	0,00
8b	-	Verbindlichkeiten aus Liquiditätsbeziehungen zu verbundenen Unternehmen, Beteiligungen und Sondervermögen	0,00	0,00
9	=	liquide Eigenmittel zum Jahresende	12.620.615,79	25.164.258,76
10	-	übertragene Ermächtigungen für Auszahlungen (§ 21 GemHVO)	0,00	0,00
11	+	nicht in Anspruch genommene Kreditermächtigungen (auch aus Vorjahren) für Investitionen und Investitionsfördermaßnahmen ⁴⁾	0,00	0,00
12	+	übertragene Ermächtigungen für Investitionszuwendungen, Investitionsbeiträge und ähnliche Entgelte für Investitionstätigkeit (§ 21 Abs. 1, § 3 Nr. 18, 19 GemHVO)	0,00	0,00
13	=	bereinigte liquide Eigenmittel zum Jahresende	12.620.615,79	25.164.258,76
14	-	davon: für zweckgebundene Rücklagen gebunden	-298.475,73	-298.475,73
15	-	für sonstige bestimmte Zwecke gebunden ⁵⁾	-588.146,23	-591.044,15
16	-	für Projekt Schulcampus	0,00	0,00
17	=	bereinigte liquide Eigenmittel zum Jahresende ohne gebundene Mittel	11.733.993,83	24.274.738,88
18		nachrichtlich: Mindestliquidität (§ 22 Abs. 2 GemHVO)	1.106.916,82	1.094.073,65

¹⁾ Zeilen unterhalb Zeile 14 können bedarfsgerecht angepasst werden.

²⁾ Aus der Finanzrechnung (§ 50 Nr. 42 GemHVO).

³⁾ Die Aufnahme von Kassenkrediten führt zu einer Veränderung des Zahlungsmittelbestands. Kassenkredite sind nur zur kurzfristigen Liquiditätsüberbrückung erlaubt und müssen zeitnah zurückbezahlt werden, daher ist der Wert an Kassenkrediten hier zu berücksichtigen.

⁴⁾ Die Kreditermächtigung eines Haushaltsjahres gilt weiter, bis die Haushaltssatzung für das übernächste Jahr erlassen ist (vgl. § 87 Abs. 3 GemO).

⁵⁾ Hierunter können z. B. auch Rückstellungen fallen.

Hinweise:

- Die Stadt Schramberg hat einen „Cash-Pool“ gemeinsam mit ihren Eigenbetrieben.
- Ab 2020 ist die Summe der Zahlungsmittel (6) in der Finanzrechnung gegenüber der Bilanz jeweils korrekt um den Betrag der Handvorschüsse niedriger; Handvorschüsse 2022: 8.725,00 €

IV. Vorbelastung künftiger Haushaltsjahre

1. Verpflichtung aus der Begebung von Bürgschaften

Die Stadt Schramberg hat die Ausfallhaftung für gewährte Förderdarlehen der L-Bank im Bereich der Wohnbauförderung übernommen. Von der Restschuld zum Stand 31.12.2022 in Höhe von 1.575.382,98 € trägt die Stadt Schramberg ca. ein Drittel mit, gerundet: 525.200 €.

Weiter wurde die Bürgschaft für ein Darlehen der Stadtwerke Schramberg GmbH in Höhe von 57.060 € und für die Schramberger Wohnungsbau GmbH in Höhe von 143.294 € übernommen. (Stand 31.12.2022)

2. Inanspruchnahme genommene Verpflichtungsermächtigungen (§ 86 Gemo)

INV Nr	THH Bezeichnung		VE	In Anspruch genommen gerundet
Bauhof				
I-1125-001	Bauhof	02 BAUHOF; Betriebs- und Geschäftsausstattung; Bauhof Schramberg	120.000 €	- €
Feuerwehr				
I-1260-015	FEUERWEHR	04 FEUERWEHR; FW Sulgen; Ergänzung 4 Garagen	250.000 €	- €
Schulen				
I-2110	101 SCHULE	02 SCHULE "Gymnasium"; Brandschutz/Decken 1.BA	4.200.000 €	- €
I-2110	102 SCHULE	02 SCHULE; "Gymnasium"; Brandschutz/Decken 2.BA	1.200.000 €	- €
Kinderbetreuung				
I-3650	102 KITA	05 KITA; "Don Bosco"; Neubau	3.190.000 €	- €
I-3650	104 KITA	05 KITA; "Kirchplatzschule"; Umbau	2.270.000 €	- €
Sportstätten				
I-4241	101 SPORT	06 SPORT; "Sport- Festhalle Tennenbronn"; Neubau	5.600.000 €	- €
I-4241	104 SPORT	06 SPORT; Stadion "Bernecksportplatz"; Sanierung Kunstrasenbelag	275.000 €	- €
Stadtsanierung				
I-5110	021 STÄDTEBAU	07 STÄDTEBAU; ASP "Am Brestenberg"	600.000 €	- €
Breitband				
I-5360	003 BREITBAND	08 BREITBAND; "Gewerbegebiete"; Ausbau	200.000 €	200.000 €
Gemeindestrassen				
I-5410	045 STRASSE	08 STRASSE-G; "Radweg Sulgen/Mariazell"; Neubau	1.400.000 €	1.400.000 €
I-5410	056 STRASSE	08 STRASSE-G; "Haldenhof Sulgen"; Erschließung	525.000 €	525.000 €
Gewässer				
I-5520	011 GEWÄSSER	08 GEWÄSSER; "Offenlegung Lauterbach"	1.250.000 €	- €
I-5520	012 GEWÄSSER	08 GEWÄSSER "Renaturierung Schiltach (Brestenberg)"	1.500.000 €	- €
Summe			22.580.000 €	2.125.000 €

3. Verpflichtung aus Gewährleistungsverträgen und wesentlich eingegangene Verpflichtungen

--

V. Haushaltsübertragungen / Kreditermächtigungen

1. Haushaltsübertragungen

Nach § 21 und § 53 Abs. 2 Nr. 6 GemHVO können Ermächtigungen ins folgende Haushaltsjahr übertragen werden. Von dieser Regelung macht die Stadt Schramberg keinen Gebrauch.

2. Kreditermächtigung

Nach § 87 Abs. 3 GemO und § 53 Abs. 2 Nr. 6 GemHVO gelten nicht in Anspruch genommene Kreditermächtigungen weiter, bis zum Erlass der nächsten Haushaltssatzung.

Von der im Haushaltsplan 2022 vorgesehenen Kreditermächtigung in Höhe von 3.500.000 € wurde kein Betrag in Anspruch genommen.

VI. Organe

Leitung der Verwaltung

Dorothee Eisenlohr

Oberbürgermeisterin

Mitglieder des Gemeinderates

Clemens Maurer

Thomas Brantner

Jürgen Kaupp

Dominik Dieterle

Dr. Jürgen Winter

1. Bürgermeisterstellvertreter

Thomas Brugger

Patrick Fleig

Barbara Kunst

Udo Neudeck

3. Bürgermeisterstellvertreter

Jürgen Moosmann

Ralf Rückert

Emil Rode

Oskar Rapp

Achim Bendigkeit

2. Bürgermeisterstellvertreter

Tanja Witkowski

Bärbel Pröbstle

Getrud Nöhre

Edgar Reutter

Monika Kaltenbacher

Lara Kiobassa

Reinhard Günter

Bernd Richter

Volker Liebermann

Thomas Koch

Jürgen Reuter

Hilmar Bühler

Frank Kuner

Beschließende Ausschüsse

Ausschuss für Umwelt und Technik

Verwaltungsausschuss

Ortschaftsverwaltungen

Manfred Moosmann Ortsteil Tennenbronn

Rainer Ullrich Ortsteil Waldmössingen

Kassen- und Rechnungswesen

Klemens Walter

Fachbeamter für das Finanzwesen

Gerhard Hettich

Kassenverwalter



ANLAGE 01

Übersicht Stand des Vermögens



Vermögen	Stand zum 01.01. des Haushaltsjahres ¹⁾	Vermögensveränderungen im Haushaltsjahr					Stand am 31.12. des Haushaltsjahres (Σ Sp. 2 bis 7)
		Vermögenszugänge	Vermögensabgänge ²⁾	Umbuchungen	Zuschreibungen	Abschreibungen ³⁾	
EUR							
1	2	3	4	5 ⁴⁾	6	7	8
1. Immaterielle Vermögensgegenstände	125.860,80	60.926,27				-65.351,00	121.436,07
2. Sachvermögen (ohne Vorräte)	156.514.190,75	10.950.859,28	-4.471.145,27	0,00	0,00	-5.401.729,76	157.592.175,00
2.1. Unbebaute Grundstücke und grundstücksgleiche Rechte	33.047.034,64	3.313.446,02	-4.413.503,23	61.458,64		-24.028,67	31.984.407,40
2.2. Bebaute Grundstücke und grundstücksgleiche Rechte	62.528.317,78	532.599,22		2.683.593,20		-2.676.679,46	63.067.830,74
2.3. Infrastrukturvermögen	49.495.957,13	13.927,71	-55.778,29	2.445.131,85		-1.750.772,95	50.148.465,45
2.4. Bauten auf fremden Grundstücken	76.370,53	0,00				-4.477,86	71.892,67
2.5. Kunstgegenstände, Kulturdenkmäler	433.777,55	6.765,10				-981,30	439.561,35
2.6. Maschinen und technische Anlagen, Fahrzeuge	3.643.114,29	887.487,51				-674.036,06	3.856.565,74
2.7. Betriebs- und Geschäftsausstattung	1.166.528,01	256.640,86		70.428,26		-270.753,46	1.222.843,67
2.8. Geleistete Anzahlungen, Anlagen im Bau	6.123.090,82	5.939.992,86	-1.863,75	-5.260.611,95			6.800.607,98
3. Finanzvermögen (ohne Forderungen und liquide Mittel)	15.116.289,58	25.332.160,00	-18.300.000,00	0,00	0,00	0,00	22.148.449,58
3.1. Anteile an verbundenen Unternehmen	554.800,00						554.800,00
3.2. Sonst. Beteilig. u. Kapitaleinlagen in Zweckverbänden, Stiftungen od. and. kommunalen Zusammenschlüssen	103.470,14						103.470,14
3.3. Sondervermögen	2.195.000,00	190.000,00					2.385.000,00
3.4. Ausleihungen	663.820,99						663.820,99
3.5. Wertpapiere	11.599.198,45	25.142.160,00	-18.300.000,00				18.441.358,45
insgesamt	171.756.341,13	36.343.945,55	-22.771.145,27	0,00	0,00	-5.467.080,76	179.862.060,65

¹⁾Entspricht Stand zum 31.12. des Vorjahres

²⁾Beinhaltet die Abgänge von Restbuchwerten aufgrund von Veräußerungen, Schenkungen, Umstufungen/Umwidmungen von Straßen, Sacheinlagen in Beteiligungen usw.

³⁾Einschl. außerordentliche Abschreibungen

⁴⁾In dieser Spalte werden Umgliederungen bereits vorhandener Vermögensgegenstände auf andere Positionen der Übersicht abgebildet (z. B. von Nr. 2.8 nach Fertigstellung nach Nr. 2.3)



ANLAGE 02

Übersicht Stand der Schulden



1. Schulden Kernhaushalt

Nr.	Art der Schulden	Stand	Stand	davon Tilgungszahlungen mit einem Zahlungsziel			+/- 5)
		01.01.2022 1)	31.12.2022	bis zu 1 Jahr 2)	über 1 bis 5 Jahre 3)	mehr als 5 Jahre 4)	
	1	2	3	4	5	6	7
1.1	Anleihen	- €	- €	- €	- €	- €	- €
1.2	Verbindlichkeiten aus Krediten	- €	- €	- €	- €	- €	- €
1.2.1	Bund	- €	- €	- €	- €	- €	- €
1.2.2	Land	- €	- €	- €	- €	- €	- €
1.2.3	Gemeinden	- €	- €	- €	- €	- €	- €
1.2.4	Zweckverbände	- €	- €	- €	- €	- €	- €
1.2.5	Sonstiger öffentlicher Bereich	2.420.000 €	1.200.000 €	100.000 €	400.000 €	700.000 €	- 1.220.000 €
1.2.6	Kreditmarkt	- €	- €	- €	- €	- €	- €
1.3	Liquiditätssicherung (Kassenkredite)	- €	- €	- €	- €	- €	- €
1.4	Kreditähnliche Rechtsgeschäfte	- €	- €	- €	- €	- €	- €
1.5.	Voraussichtliche Gesamtschulden	2.420.000 €	1.200.000 €	100.000 €	400.000 €	700.000 €	-1.220.000 €

nachrichtlich

2. Schulden Eigenbetriebe 7)

Nr.	Art der Schulden	Stand	Stand	davon Tilgungszahlungen mit einem Zahlungsziel			+/- 5)
		01.01.2022 1)	31.12.2022	bis zu 1 Jahr 2)	über 1 bis 5 Jahre 3)	mehr als 5 Jahre 4)	
	1	2	3	4	5	6	7
2.1	Anleihen	- €	- €	- €	- €	- €	- €
2.2	Verbindlichkeiten aus Krediten	- €	- €	- €	- €	- €	- €
2.2.1	Eigenbetrieb Stadtwerke	39.511.361 €	43.123.896 €	2.347.541 €	9.106.679 €	31.669.677 €	3.612.535 €
2.2.2	Eigenbetrieb Spittel Seniorenzentrum	188.961 €	176.391 €	12.570 €	163.821 €	- €	12.570 €
2.2.3	Eigenbetrieb Wirtschaftsförderung	560.000 €	530.000 €	30.000 €	120.000 €	380.000 €	30.000 €
2.3	Liquiditätssicherung (Kassenkredite)	- €	- €	- €	- €	- €	- €
2.4	Kreditähnliche Rechtsgeschäfte	- €	- €	- €	- €	- €	- €
2.5	Voraussichtliche Gesamtschulden	40.260.322 €	43.830.287 €	2.390.111 €	9.390.500 €	32.049.677 €	3.569.965 €

3. Schulden konsolidiert 7) 8)

Nr.	Art der Schulden	Stand	Stand	davon Tilgungszahlungen mit einem Zahlungsziel			+/- 5)
		01.01.2022 1)	31.12.2022	bis zu 1 Jahr 2)	über 1 bis 5 Jahre 3)	mehr als 5 Jahre 4)	
	1	2	3	4	5	6	7
3.1	Anleihen	- €	- €	- €	- €	- €	- €
3.2	Verbindlichkeiten aus Krediten	42.680.322 €	45.030.287 €	2.490.111 €	9.790.500 €	32.749.677 €	2.349.965 €
3.3	Liquiditätssicherung (Kassenkredite)	- €	- €	- €	- €	- €	- €
3.4.	Kreditähnliche Rechtsgeschäfte	- €	- €	- €	- €	- €	- €
3.5	Voraussichtliche Gesamtschulden	42.680.322 €	45.030.287 €	2.490.111 €	9.790.500 €	32.749.677 €	2.349.965 €

1) entspricht Stand zum 31.12. des Vorjahres

2) Tilgungsraten im 1. Folgejahr

3) Tilgungsraten im 2. bis 5 Folgejahr

4) Tilgungsraten ab dem 6. Folgejahr

5) Spalte 3 minus Spalte 2

6) entspricht den Bereichen "Gesetzliche Sozialversicherung", "Verbundene Unternehmen, Beteiligungen und Sondervermögen", "Sonstige öffentliche Sonderrechnungen", "Sonstiger inländischer Bereich" und "Sonstiger ausländischer Bereich" nach der Berichtsabgrenzung B

7) einschließlich Sonderrechnungen nach § 59 GemHVO

8) nicht verbindlich für Gemeinden, die für das Jahr einen Gesamtabschluss aufstellen.



ANLAGE 03

Übersicht Stand der Rücklagen



Nr.	Art	Stand	
		01.01.2022	31.12.2022
1	Ergebnisrücklagen		
1.1	Rücklagen aus Überschüssen des ordentlichen Ergebnisses	17.884.162 €	26.335.915 €
1.2	Rücklagen aus Überschüssen des Sonderergebnisses	2.411.392 €	4.860.345 €
	Summe	20.295.554 €	31.196.260 €
2	Sonstige Rücklagen		
2.1	Zweckgebundene Rücklagen	886.622 €	889.520 €
	Bürgerstiftung, Fünftälerhalle, Dieselmuseum, Aktion Altersheim, Ursula-Plake Fond		
	Summe	886.622 €	889.520 €
	Rücklagen gesamt	21.182.176 €	32.085.780 €



ANLAGE 04

Übersicht Stand der Rückstellungen



Nr.	Art	Stand	
		01.01.2022	31.12.2022
1.	Rückstellungen gemäß § 41 Abs. 1 GemHVO (Pflichtrückstellungen)		
1.1	Lohn- und Gehaltsrückstellungen	127.728 €	86.564 €
1.2	Unterhaltsvorschussrückstellungen	- €	- €
1.3	Stilllegungsrückstellungen für Abfalldeponien	145.588 €	184.007 €
1.4	Gebührenüberschussrückstellungen	- €	- €
1.5	Altlastensanierungsrückstellungen	- €	- €
1.6	Rückstellungen für drohende Verpflichtungen	- €	- €
1.7	Sonstige Rückstellungen	- €	- €
	Summe	273.316 €	270.571 €
2	Rückstellungen gemäß § 41 Abs. 2 GemHVO (Freiwillige Rückstellungen)		
2.1	für Gebäudeunterhaltungsmaßnahmen	- €	- €
2.3	für Finanzausgleichsleistungen	- €	4.746.100 €
	Summe	- €	4.746.100 €
	Rückstellungen gesamt	273.316 €	5.016.671 €



ANLAGE 05

Übersicht Stand an Beitrags-/ Gebühren-/ Steuersätzen



Steuern und Abgaben

Art	Maßstab	Satz	Satzung/ Beschluss
Grundsteuer A	340 v.H. der Steuermessbeträge	--	01.01.2011
Grundsteuer B	380 v.H. der Steuermessbeträge	--	01.01.2017
Gewerbsteuer	380 v.H. der Steuermessbeträge	--	01.01.2019
Vergnügungssteuer	Geldspiele <u>ohne</u> Gewinnmöglichkeit		18.11. 2010
	-je Gerät	50,00 €	
	-in Spielhallen	170,00 €	
	Geldspiele <u>mit</u> Gewinnmöglichkeit		
	-je Gerät	5,0 %	
	-in Spielhallen	5,0 %	
Hundesteuer	Ersthund	120,00 €	06.10.2022
	-Jeder weiterer Hund	264,00 €	
	Kampfhund	660,00 €	
	-jeder weiterer Kampfhund	1.320,00 €	
Zweitwohnungssteuer	6,0 % vom jährlichen Mietaufwand	--	22.11.2018
Fremdenverkehrsbeitrag	4 % aus dem Messbetrag Der Messbetrag wird durch Anwendung eines betriebstypischen Vorteilssatzes auf den Jahresumsatz des zweitvorangegangenen Kalenderjahres gebildet.	--	27.09.2001
Kurtaxe	Pro Person und Aufenthaltstag	1,80 €	08.12.2017
	Ermäßigung u.a. für Kinder, Durch- und Geschäftsreisende.	0,90 €	

Beiträge, Gebühren und ähnliches

Art	Maßstab	Satz	Satzung/ Beschluss
Parken	Zone 1 Die Parkgebührenzone 1 umfasst den Bereich des Stadtkerns mit der Begrenzung Schlossstraße, Hauptstraße, Berneckstraße, Weihergasse, Schillerstraße und Oberndorfer Straße. Soweit die vorgenannten Straßen den Stadtkern mit umfassen, gehören deren Teilstrecken zur Parkgebührenzone 1	0,25 €/ Je angefangene 15 Minuten	23.03.2017
	Zone 2 Die Parkgebührenzone 2 umfasst das übrige Stadtgebiet ohne die in Parkgebührenzone 3 aufgeführten Parkplätze.	0,25 €/ je angefangene 30 Minuten	
	Zone 3 Die Parkgebührenzone 3 umfasst die Parkplätze Berneckplatz, Fischerplatz, Parkplatz Karl-Diehl-Halle, Turn- und Festhalle Sulgen, Wittumweg, Gartenstraße, Lindenstraße.	1,00 €/ je Tag	
Erschließungsbeitrag Stellplatzablösung	Beitragsfähigen Erschließungsaufwand	5 v.H.	22.10.2009
	Zone 1 Talstadt (Innenstadt)	7.700,00 €	27.09.2001
	Zone 2 Talstadt (übriges Stadtgebiet)	6.150,00 €	
	Zone 3 Stadtteil Sulgen	4.600,00 €	
Anschlussbeitrag Abwasser	Zone 4 alle weiteren Stadtteile	3.600,00 €	
	Für den öffentlichen Abwasserkanal 2,62 €/m ² Grundstücksfläche 2,65 €/m ² zulässige Geschossfläche	--	10.12.2021
Kostenerstattungs- beiträge §§ 135a-c BauGB	Für den mechanischen und biologischen Teil des Klärwerk 1,40 €/m ² zulässige Geschossfläche	--	29.06.2000
	Maßstab sind die tatsächlichen Kosten je qm (GRZ) für das jeweilige Baugebiet.	--	
Schlachtgebühren	Einheimische		01.01.2018
	- Rind	75,00 €	
	-Schwein, Kalb	40,00 €	
	-Schaf, Ziege, Reh	29,00 €	
	-Wurstküche	29,00 €	
	-Kühlraum pro Tag	12,00 €	
	Gewerbliche und / oder auswärtige Nutzer		
	-Rind	105,00 €	
	-Schwein, Kalb	56,00 €	
	-Schaf, Ziege, Reh	40,00 €	
-Wurstküche	40,00 €		
-Kühlraum pro Tag	16,00 €		

Schlachtgebühren (Notschlachtung)	Einheimische private Nutzer		
	-Rind		20,00 €
	-Schwein, Kalb		38,00 €
	-Schaf, Ziege, Reh		15,00 €
	-Wurstküche		15,00 €
	-Kühlraum pro Tag		6,00 €
	Gewerbliche und / oder auswärtige Nutzer		
	-Rind		53,00 €
	-Schwein, Kalb		28,00 €
	-Schaf, Ziege, Reh		20,00 €
-Wurstküche		20,00 €	
-Kühlraum pro Tag		8,00 €	
Erdeponiegebühren	Waldmössingen „Rodelsberg“	9,28 €/ m³	01.09.2020
Bestattungsgebühren	<u>Bestattungsgebühren</u>		01.05.2021
	-Erdbestattung einfach tief	790,00 €	
	-Erdbestattung doppelt tief	1.570,00 €	
	-Kindergrab	360,00 €	
	-Urnengrab	240,00 €	
	-Urnenwand	160,00 €	
	<u>Grabnutzungsgebühren</u>		
	Reihengrab (15-20 Jahre)		
	-Reihengrab Erwachsene (20 Jahre)	1560,00 €	
	-Reihengrab Kinder bis 10 Jahren (15 Jahre)	650,00 €	
	-Reihenwiesengrab (20 Jahre)	2.120,00 €	
	-Urnenreihengrab (15 Jahre)	1.130,00 €	
	-anonymes Urnengrab (15 Jahre)	1.090,00 €	
	-Baumgrab (15 Jahre)	1.180,00 €	
	-Urnengrab Variante Würfel (15 Jahre)	1.110,00 €	
	-Urnengrab Variante Stele (15 Jahre)	1.120,00 €	
	-Wiesen-Urnenreihengrab (15 Jahre)	1.250,00 €	
	<u>Wahlgrab (30 Jahre Nutzungszeit)</u>		
	Einzelwahlgrab einfachtief		
	-für 30 Jahre Nutzungsrecht	2.460,00 €	
	-für jedes Jahr der Verlängerung	82,00 €	
	Doppelwahlgrab einfachtief		
	-für 30 Jahre Nutzungsrecht	2.910,00	
	-für jedes Jahr der Verlängerung	€	
	Einzelwahlgrab doppeltief	97,00 €	
	-für 30 Jahre Nutzungsrecht		
	-für jedes Jahr der Verlängerung	2.670,00 €	
	Doppelwiesengrab	89,00 €	
	-für 30 Jahre Nutzungsrecht		
	-für jedes Jahr der Verlängerung	4.290,00 €	
	Urnenwahlgrab Wandnische (2 Urnen)	143,00 €	
	-für 30 Jahre Nutzungsrecht		
	-für jedes Jahr der Verlängerung	3.270,00 €	
	Wiesen-Urnenwahlgrab Doppel	109,00 €	
	-für 30 Jahre Nutzungsrecht		
	-für jedes Jahr der Verlängerung	3.780,00 €	
	Familien-Baumgrab (6 Urnen)	126,00 €	
	-für 30 Jahre Nutzungsrecht		
	-für jedes Jahr der Verlängerung	3.870,00 €	
		129,00 €	

Kindergartenbeiträge	Urnenwahlgrab Doppelgrab			
	-für 20 Jahre Nutzungsrecht		1.820,00 €	
	-für jedes Jahr der Verlängerung		91,00 €	
	Gebühren für die Nutzung von Aussegnungshalle/Leichenzelle			
	-Benutzung des Aufbewahrungsraumes		90,00 €	
	-Benutzung der Aussegnungshalle		140,00 €	
	Grabmalgenehmigungsgebühr			
	Grabmalgenehmigungsgebühr pro Grabmal		39,00 €	
	Gebühren für sonstige Leistungen			
	Leichenträgergebühr			
	-Erdbestattung je Träger		61,00 €	
	-Urnenbeisetzung (1 Träger)		40,00 €	
	Gebühren für			
	-Umbettungen, Ausgrabungen, Tieferlegen von Leichen, Gebeinen und Urnen	40,00 €/Stunde		
	-Zuschlag für Wachleichenbildung bei Bedarf	20,00 €/Stunde		
	Halbtagesgruppen			21.07.2022
	Kinder ab Vollendung des 3. Lebensjahres Ü3			
	1 Kind unter 18 Jahren	104,00 €/Monat		
	2 Kinder unter 18 Jahren			
	3 Kinder unter 18 Jahren	81,00 €/Monat		
	4 und mehr Kinder unter 18 Jahren	54,00 €/Monat		
	Regelkindergärten	18,00€/Monat		
	Kinder ab Vollendung des 3. Lebensjahres Ü3			
	1 Kind unter 18 Jahren	139,00 €/Monat		
	2 Kindern unter 18 Jahren	108,00 €/Monat		
	3 Kindern unter 18 Jahren	72,00 €/Monat		
	4 und mehr Kindern unter 18 Jahren	24,00 €/Monat		
	Kinder vor Vollendung des 3. Lebensjahres U3			
	1 Kind unter 18 Jahren	209,00 €/Monat		
	2 Kindern unter 18 Jahren	162,00 €/Monat		
	3 Kindern unter 18 Jahren	108,00 €/Monat		
	4 und mehr Kindern unter 18 Jahren	36,00 €/Monat		
	Kindergärten – Veränderte Öffnungszeiten			
	Kinder ab Vollendung des 3. Lebensjahres Ü3			
	1 Kind unter 18 Jahren	174,00 €/Monat		
	2 Kindern unter 18 Jahren	135,00 €/Monat		
	3 Kindern unter 18 Jahren	90,00 €/Monat		
4 und mehr Kindern unter 18 Jahren	30,00 €/Monat			
Kinder vor Vollendung des 3. Lebensjahres (Ü3)				
1 Kind unter 18 Jahren	261,00 €/Monat			
2 Kindern unter 18 Jahren	203,00 €/Monat			
3 Kindern unter 18 Jahren	135,00 €/Monat			
4 und mehr Kindern unter 18 Jahren	45,00 €/Monat			
Ganztageskindergärten – Regelfall				
Kinder ab Vollendung des 3. Lebensjahres (Ü3)				
1 Kind unter 18 Jahren	290,00 €/Monat			
2 Kindern unter 18 Jahren	225,00 €/Monat			
3 Kindern unter 18 Jahren	150,00 €/Monat			
4 und mehr Kindern unter 18 Jahren	50,00 €/Monat			
Kinder vor Vollendung des 3. Lebensjahres (U3)				
1 Kind unter 18 Jahren	434,00 €/Monat			
2 Kindern unter 18 Jahren	338,00 €/Monat			
3 Kindern unter 18 Jahren	225,00 €/Monat			

4 und mehr Kindern unter 18 Jahren Ganztageskindergärten – Sonderfall Oberreute Kinder ab Vollendung des 3. Lebensjahres	75,00 €/Monat
1 Kind unter 18 Jahren	248,00 €/Monat
2 Kindern unter 18 Jahren	191,00 €/Monat
3 Kindern unter 18 Jahren	128,00 €/Monat
4 und mehr Kindern unter 18 Jahren Kinderkrippen – Veränderte Öffnungszeiten	43,00 €/Monat
1 Kind unter 18 Jahren	348,00 €/Monat
2 Kindern unter 18 Jahren	270,00 €/Monat
3 Kindern unter 18 Jahren	180,00 €/Monat
4 und mehr Kindern unter 18 Jahren Kinderkrippen – Ganztagesgruppen – Regelfall Regelfall, Kinder vor Vollendung des 3. Lebensjahres	60,00 €/Monat
1 Kind unter 18 Jahren	579,00 €/Monat
2 Kindern unter 18 Jahren	450,00 €/Monat
3 Kindern unter 18 Jahren	300,00 €/Monat
4 und mehr Kindern unter 18 Jahren Kinderkrippen – Ganztagesgruppen – Sonderfall Kita Oberreute Kinder vor Vollendung des 3. Lebensjahres (U3)	100,00 €/Monat
1 Kind unter 18 Jahren	492,00 €/Monat
2 Kindern unter 18 Jahren	383,00 €/Monat
3 Kindern unter 18 Jahren	255,00 €/Monat
4 und mehr Kindern unter 18 Jahren	85,00 €/Monat

Erläuterungen zu Beiträgen, Gebühren und ähnliches

Mittagessen im Ganztagesgruppen

Das Entgelt für das Mittagessen wird zusätzlich zur Gebühr nach den zu vorgenannten Ziffern erhoben.

Mehrere Kinder gleichzeitig in einer Einrichtung

Die vorgenannten Elternbeiträge gelten jeweils für 1 Kind. Soweit eine Familie mehrere Kinder in Kinderbetreuungseinrichtungen hat wird der Elternbeitrag für jedes dieser Kinder fällig.

Vergünstigung für Alleinerziehende mit mehreren Kindern

Besuchen gleichzeitig mehrere Kinder eines/einer Alleinerziehenden eine Kindertagesbetreuungseinrichtung wird für jedes dieser Kinder nur die Hälfte des Elternbeitrages erhoben.

Erhebungszeit

Der Elternbeitrag wird für 11 Monate eines Jahres erhoben. Im Monat August wird kein Elternbeitrag fällig.

Tarife Eigenbetrieb Spittel

Art	Maßstab	Satz	Satzung/ Beschluss
Pfleagesätze	Pflegegrad 1/Tagesatz	*	01.01.2022
	Pflegegrad 2	*	
	Pflegegrad 3	*	
	Pflegegrad 4	*	
	Pflegegrad 5	*	

Erläuterungen zu Beiträgen, Gebühren und ähnliches

Die Pfleagesätze verändern sich in der Regel jährlich. Für nähere Informationen 07422/2750.

Tarife Eigenbetrieb Stadtwerke

Art	Maßstab	Satz	Satzung/ Beschluss
Kleineinleiterabgabe Abwassergebühren	Ab je betroffenem Einwohner	35,55 €/EW	01.01.2002
	Schmutzwassergebühr	2,60 €/m³	01.01.2021
	Schmutzwassergebühr für Kleinkläranlagen	0,96 €/m³	
	Niederschlagswassergebühr	0,50 €/m²	
Benutzungsgebühren im Parkhaus Stadtmitte	Normaltarif pro angefangene Stunde (Montag – Samstag 7.00 – 19.00 Uhr)	1,00 €	
	Wochenendtarif ganztags pauschal (Sonntag und Feiertag 7.00 – 19.00 Uhr)	1,00 €	
	Nachttarif pauschal (19.00 – 7.00 Uhr)	1,00 €	
	Tageshöchstsatz	10,00 €	
Hallenbad	Dauerparker je Monat	55,00 €	
	Einzelkarte		13.12.2018
	Erwachsene (ab 18 Jahren)	5,00 €	
	Jugendliche, Schüler/Studenten, Rentner ab 65 Jahren, Schwerbehinderte ab 50% GdB	2,50 €	
	Kinder unter 4 Jahren haben freien Eintritt	--	
	Früh-/ Spättarif 1,5 Std. nach Öffnung/vor Schließung		
	Erwachsene (ab 18 Jahren)	2,50 €	
	Jugendliche, Schüler/Studenten, Rentner ab 65 Jahren, Schwerbehinderte ab 50% GdB	2,50 €	
	Familientarif Beide Elternteile, mind. zwei Kinder bis 18 Jahren	13,50 €	
	Ein Elternteil, mind. zwei Kinder bis 18 Jahren	9,00 €	
Freibad Tennenbronn	Bäderverbund-Wertkarte (10 %)	50,00 €	
	Bäderverbund-Wertkarte (20 %)	100,00 €	
	Jahreskarte inkl. Freibad	300,00 €	
	Ermäßigt	150,00 €	
	Einzelkarte		22.07.2022
	Erwachsene (ab 18 Jahre)	4,00 €	
	Kinder (ab 6 Jahre) und Schüler	2,00 €	
	Ermäßigung auf Einzelkarte		
	Abendkarte ab 17.00 Uhr		
	Erwachsene und Kinder	2,00 €	
	Familientarif Beide Elternteile einschl. bis zu sechs eigenen Kin- dern bis 18 Jahre	11,00 €	
	Ein Elternteil einschl. bis zu sechs eigenen Kindern bis 18 Jahre	7,00 €	
	Bäderverbund-Wertkarte (10 %)	50,00 €	
	Bäderverbund-Wertkarte (20 %)	100,00 €	
Bäderverbund-Jahreskarte Vollzahler	300,00 €		
Bäderverbund-Jahreskarte Ermäßigt	150,00 €		
Jahreskarte			
Freibad Saisonkarte Vollzahler	100,00 €		
Freibad Saisonkarte Ermäßigt	50,00 €		
Freibad Saisonkarte 1 Erw. + eigene Kinder	175,00 €		

Tarife Stadtwerke GmbH & Co. KG

Art	Maßstab	Satz	Satzung/ Beschluss
Wasserpreise	Verbrauchspreise		01.01.2022
	je cbm Frischwasserverbrauch	2,16 €	
	Grundpreise/Jahr		01.01.2016
	Zählertyp QN 2,5	95,40 €	
	Zählertyp QN 6	124,29 €	
	Zählertyp QN 10	287,87 €	
	Verbundzähler/Jahr		
	Zählertyp QN 15	939,37 €	
	Zählertyp QN 40	1181,79 €	
Zählertyp QN 60	1575,72 €		
Baukostenzuschüsse	Satz für Grundstücksflächen	0,39 €/m²	
Wasser	Satz für Geschossflächen (GFZxFläche)	2,16 €/m²	
	Mindestbaukostenzuschuss pro Anschluss	1.094,16 €	
Baukostenzuschüsse	Grundbetrag bis 30 kW Nennleistung	0,00 €	
Gas	d. Kundenanlage		
	Zusätzliche Nennleistung Je weiteres kW	0,00 €	
Wasseranschlüsse	Bei Rohren mit einem Durchmesser von 1 1/4" DN 25		
	Grundbetrag	656,50 €	
	Zusatzbetrag je lfd. m	8,75 €	
Gasanschluss	Bei Rohren mit einer Nennweite von bis DN40	1390,00 €	
	Zusatzbetrag je lfd. m	72,00 €	

Anmerkungen zu allen Steuern, Gebühren, Beiträge und Tarifen

Angaben ohne Gewähr, Maßgeblich ist die aktuelle Satzungs- bzw. Beschlusslage.

ANHANG 01

Jahresabschluss Eigenbetrieb Wirtschaftsförderung, Auszug



Der Gemeinderat der Stadt Schramberg hat in seiner Sitzung am 20.07.2023 folgende konsolidierten Gewinn- und Verlustrechnung sowie Bilanz nach der Eigenbetriebsverordnung EigBVO beschlossen:

Gewinn- und Verlustrechnung		Ergebnis Vorjahr	Ansatz Wirtschaftsjahr	Ergebnis Wirtschaftsjahr
1	Umsatzerlöse	595.509,47 €	592.720 €	578.231,73 €
2	Erhöhung oder Verminderung des Bestands an fertigen und unfertigen Erzeugnissen	0,00 €	0 €	0,00 €
3	Andere aktivierte Eigenleistungen	0,00 €	0 €	0,00 €
4	Sonstige betriebliche Erträge	284,27 €	20.040 €	37.340,16 €
5	Materialaufwand	-100.662,95 €	-109.043 €	-113.662,50 €
6	Personalaufwand	-302.969,28 €	-467.150 €	-376.143,93 €
7	Abschreibungen	-21.595,00 €	-27.530 €	-18.081,68 €
8	Sonstige betriebliche Aufwendungen	-220.494,51 €	-445.760 €	-227.604,61 €
9	Erträge aus Beteiligungen	0,00 €	0 €	0,00 €
10	Erträge aus anderen Wertpapieren und Ausleihungen des Finanz-AV	0,00 €	0 €	0,00 €
11	Sonstige Zinsen und ähnliche Erträge	45,85 €	0 €	1.676,69 €
12	Abschreibungen auf Finanzanlagen und auf Wertpapiere des Umlaufvermögens	0,00 €	0 €	0,00 €
13	Zinsen und ähnliche Aufwendungen	-3.379,55 €	-4.500 €	-1.495,53 €
14	Steuern vom Einkommen und Ertrag	-24.156,50 €	-25.000 €	-13.861,35 €
15	Ergebnis nach Steuern	-77.418,20 €	-476.323 €	-133.601,02 €
16	Sonstige Steuern	-4.983,42 €	-5.050 €	-4.983,42 €
17	Jahresgewinn / Jahresverlust	-82.401,62 €	-471.273 €	-138.584,44 €

Bilanz	Vorjahr	Wirtschaftsjahr
Aktiva		
A. Anlagevermögen	824.369,41 €	913.307,67 €
I. Immaterielle Vermögensgegenstände	0,00 €	0,00 €
II. Sachanlagen	824.369,41 €	913.307,67 €
III. Finanzanlagen	0,00 €	0,00 €
B. Umlaufvermögen	1.107.819,72 €	1.183.228,67 €
I. Vorräte	0,00 €	0,00 €
II. Forderungen und sonstige Vermögensgegenstände	269.699,75 €	278.073,93 €
III. Wertpapiere	0,00 €	0,00 €
IV. Schecks, Kassenbestand	838.119,97 €	905.154,74 €
C. Rechnungsabgrenzungsposten	8.662,84 €	9.307,28 €
Bilanzsumme	1.940.851,97 €	2.105.843,62 €
Passiva		
A. Eigenkapital	1.004.020,18 €	1.011.660,56 €
I. Stammkapital	15.000,00 €	15.000,00 €
II. Rücklagen	409.154,17 €	409.154,17 €
III. Gewinn/ Verlust	579.866,01 €	587.506,39 €
B. Sonderposten	0,00 €	0,00 €
C. Empfangene Ertragszuschüsse	0,00 €	0,00 €
D. Rückstellungen	46.514,11 €	26.351,11 €
E. Verbindlichkeiten	890.317,68 €	1.067.831,95 €
F. Rechnungsabgrenzungsposten	0,00 €	0,00 €
Bilanzsumme	1.940.851,97 €	2.105.843,62 €



ANHANG 02

Jahresabschluss Eigenbetrieb Spittel-Seniorenzentrum, Auszug



Der Gemeinderat der Stadt Schramberg hat in seiner Sitzung am 20.07.2023 folgende konsolidierten Gewinn- und Verlustrechnung sowie Bilanz nach der Eigenbetriebsverordnung EigBVO beschlossen:

Gewinn- und Verlustrechnung		Ergebnis Vorjahr	Ansatz Wirtschaftsjahr	Ergebnis Wirtschaftsjahr
1	Umsatzerlöse	6.295.767,88 €	6.802.598 €	6.501.493,78 €
2	Erhöhung oder Verminderung des Bestands an fertigen und unfertigen Erzeugnissen	0,00 €	0 €	0,00 €
3	Andere aktivierte Eigenleistungen	0,00 €	0 €	0,00 €
4	Sonstige betriebliche Erträge	887.458,52 €	630.500 €	808.152,10 €
5	Materialaufwand	- 915.915,09 €	- 1.170.070 €	- 974.756,09 €
6	Personalaufwand	- 5.400.307,56 €	- 5.497.376 €	- 5.452.361,85 €
7	Abschreibungen	- 378.579,88 €	- 390.000 €	- 381.403,46 €
8	Sonstige betriebliche Aufwendungen	- 302.475,94 €	- 367.700 €	- 301.955,42 €
9	Erträge aus Beteiligungen	0,00 €	0,00 €	0,00 €
10	Erträge aus anderen Wertpapieren und Ausleihungen des Finanz-AV	0,00 €	0,00 €	0,00 €
11	Sonstige Zinsen und ähnliche Erträge	2.121,93 €	5.000 €	2.143,99 €
12	Abschreibungen auf Finanzanlagen und auf Wertpapiere des Umlaufvermögens	0,00 €	0,00 €	0,00 €
13	Zinsen und ähnliche Aufwendungen	- 9.475,26 €	- 6.803 €	- 6.972,68 €
14	Steuern vom Einkommen und vom Ertrag	- 93.205,91 €	- 97.800 €	- 92.596,50 €
15	Ergebnis nach Steuern	- 85.388,69 €	- 91.651 €	101.743,87 €
16	Sonstige Steuern	0,00 €	0 €	0,00 €
17	Jahresgewinn / Jahresverlust	- 85.388,69 €	- 91.651 €	101.743,87 €

Bilanz	Vorjahr	Wirtschaftsjahr
Aktiva		
A. Anlagevermögen	5.385.748,21 €	5.494.617,25 €
I. Immaterielle Vermögensgegenstände	15.868,98 €	17.829,53 €
II. Sachanlagen	5.369.879,23 €	5.476.787,72 €
III. Finanzanlagen	0,00 €	0,00 €
B. Umlaufvermögen	4.293.368,12 €	4.376.680,05 €
I. Vorräte	20.987,93 €	25.543,11 €
II. Forderungen und sonstige Vermögensgegenstände	4.272.380,19 €	4.351.136,94 €
III. Wertpapiere	0,00 €	0,00 €
IV. Schecks, Kassenbestand	0,00 €	0,00 €
C. Rechnungsabgrenzungsposten	8.779,12 €	16.900,12 €
Bilanzsumme	9.687.895,45 €	9.888.197,42 €
Passiva		
A. Eigenkapital	6.740.909,44 €	6.943.061,21 €
I. Stammkapital	0,00 €	0,00 €
II. Rücklagen	6.531.110,75 €	6.714.317,34 €
III. Gewinn/ Verlust	209.798,69 €	228.743,87 €
B. Sonderposten	1.837.821,79 €	1.721.572,31 €
C. Empfangene Ertragszuschüsse	0,00 €	0,00 €
D. Rückstellungen	567.207,46 €	566.390,08 €
E. Verbindlichkeiten	541.956,76 €	642.173,82 €
F. Rechnungsabgrenzungsposten	0,00 €	15.000,00 €
Bilanzsumme	9.687.895,45 €	9.888.197,42 €



ANHANG 03

Jahresabschluss Eigenbetrieb Stadtwerke, Auszug



Der Gemeinderat der Stadt Schramberg hat in seiner Sitzung am 20.07.2023 folgende konsolidierten Gewinn- und Verlustrechnung sowie Bilanz nach der Eigenbetriebsverordnung EigBVO beschlossen:

Gewinn- und Verlustrechnung		Ergebnis Vorjahr	Ansatz Wirtschaftsjahr	Ergebnis Wirtschaftsjahr
1	Umsatzerlöse	5.411.258,24 €	6.296.600 €	5.828.723,21 €
2	Erhöhung oder Verminderung des Bestands an fertigen und unfertigen Erzeugnissen	0,00 €	0 €	0,00 €
3	Andere aktivierte Eigenleistungen	13.913,49 €	0 €	4.538,47 €
4	Sonstige betriebliche Erträge	4.641,89 €	600 €	1.576,79 €
5	Materialaufwand	- 1.761.344,20 €	- 2.477.900 €	- 2.335.181,87 €
6	Personalaufwand	- 743.212,56 €	- 1.051.400 €	- 1.028.004,98 €
7	Abschreibungen	- 2.039.024,89 €	- 2.262.600 €	- 2.152.933,95 €
8	Sonstige betriebliche Aufwendungen	- 980.800,46 €	- 1.012.000 €	- 1.162.531,49 €
9	Erträge aus Beteiligungen	1.067.956,82 €	1.100.000 €	1.138.749,45 €
10	Erträge aus anderen Wertpapieren und Ausleihungen des Finanz-AV	0,00 €	0 €	0,00 €
11	Sonstige Zinsen und ähnliche Erträge	1.751,14 €	1.900 €	10.384,07 €
12	Abschreibungen auf Finanzanlagen und auf Wertpapiere des Umlaufvermögens	0,00 €	0 €	0,00 €
13	Zinsen und ähnliche Aufwendungen	- 943.188,21 €	- 945.400 €	- 975.504,93 €
14	Steuern vom Einkommen und Ertrag	- 22.150,76 €	- 21.100 €	18.120,25 €
15	Ergebnis nach Steuern	9.800,50 €	- 371.300 €	- 652.064,98 €
16	Sonstige Steuern	- 13.652,91 €	- 14.200 €	- 13.713,93 €
17	Jahresgewinn / Jahresverlust	- 3.852,41 €	- 385.500 €	- 665.778,91 €

Bilanz	Vorjahr	Wirtschaftsjahr
Aktiva		
A. Anlagevermögen	53.307.648,91 €	56.051.553,52 €
I. Immaterielle Vermögensgegenstände	29.210,00 €	36.112,00 €
II. Sachanlagen	46.133.813,53 €	48.856.759,61 €
III. Finanzanlagen	7.144.625,38 €	7.158.681,91 €
B. Umlaufvermögen	2.218.301,24 €	4.256.511,86 €
I. Vorräte	0,00 €	57.032,13 €
II. Forderungen und sonstige Vermögensgegenstände	1.258.971,03 €	1.371.397,26 €
III. Wertpapiere	0,00 €	0,00 €
IV. Schecks, Kassenbestand	959.330,21 €	2.828.082,47 €
C. Rechnungsabgrenzungsposten	0,00 €	0,00 €
Bilanzsumme	55.525.950,15 €	60.308.065,38 €
Passiva		
A. Eigenkapital	6.804.032,69 €	6.506.652,31 €
I. Stammkapital	100.000,00 €	100.000,00 €
II. Rücklagen	7.881.559,76 €	8.071.559,76 €
III. Gewinn/ Verlust	- 1.177.527,07 €	- 1.664.907,45 €
B. Sonderposten	0,00 €	0,00 €
C. Empfangene Ertragszuschüsse	5.525.433,00 €	5.300.266,00 €
D. Rückstellungen	923.530,00 €	812.760,00 €
E. Verbindlichkeiten	42.240.005,73 €	47.648.170,28 €
F. Rechnungsabgrenzungsposten	32.948,73 €	40.216,79 €
Bilanzsumme	55.525.950,15 €	60.308.065,38 €





Schramberg

Schwarzwaldqualität erleben

Große Kreisstadt Schramberg
Hauptstraße 25
78713 Schramberg
Telefon: 07422 29-0
Telefax: 07422 29-215
E-Mail: info@schramberg.de
www.schramberg.de